

Diagnostic CLEA

2015-2019

Nota bene :

Ce diagnostic se base sur les données récoltées depuis 2015.

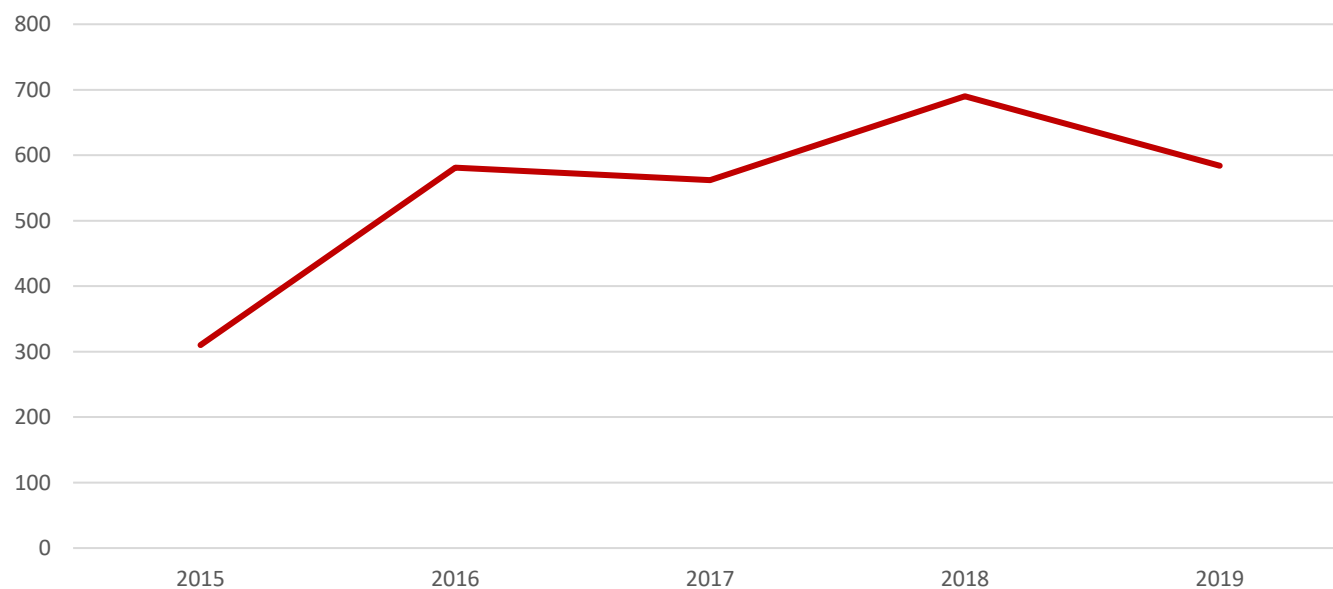
La base de données ne rassemble pas de données propres à chaque participant (âge et sexe) mais à chaque groupe constitué pour participer au CLÉA (ces derniers mélangent parfois plusieurs tranches âges). Pour cette même raison, il n'a pas été possible de réaliser une étude par âge ou par sexe.

Chiffres clés

- 2724 personnes touchées par le CLEA depuis 2015, dont 481 appartenant au public dit « empêché » (parmi lesquels on retrouve 250 participants relevant du milieu scolaire inclusif).
- 70 structures différentes mobilisées pour le CLEA sur tout le territoire.
- Sur 147 groupes ayant participé au CLEA, 74 viennent du « Centre » (soit la moitié des groupes).
- Tranches d'âge touchées en majorité : enfance (6 à 10 ans ; soit 1/3 des groupes) puis adolescence (11 à 18ans ; soit moins d'un tiers des groupes).
- 24 communes sur 73 ont participé au CLEA depuis 2015 (soit 1/3 des communes de la CU GPSEO). Ces communes sont en majorité en zone péri-urbaine (5000 à 20 000 habitants) et urbaine (> 20 000 habitants).

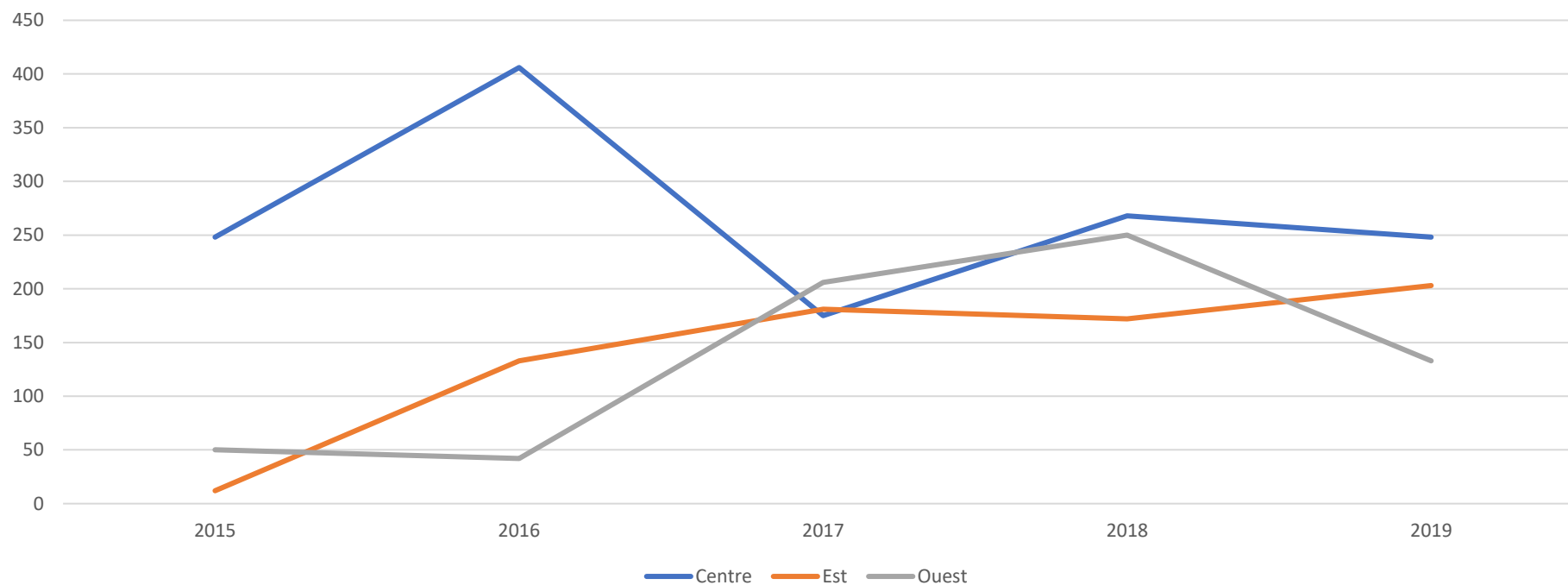
Présentation générale

Evolution du nombre de participants au CLEA depuis 2015
(en effectif)



Le nombre de participants au CLEA a augmenté depuis 2015 passant de 310 à 581 participants en 2019. Cependant, on note une légère baisse depuis 2018 qui comptait 690 participants. L'édition 2019 est donc marquée par une perte d'environ 100 participants ou de 5 groupes par rapport à l'édition précédente.

Evolution du nb de personnes touchées par zone
(en effectif)

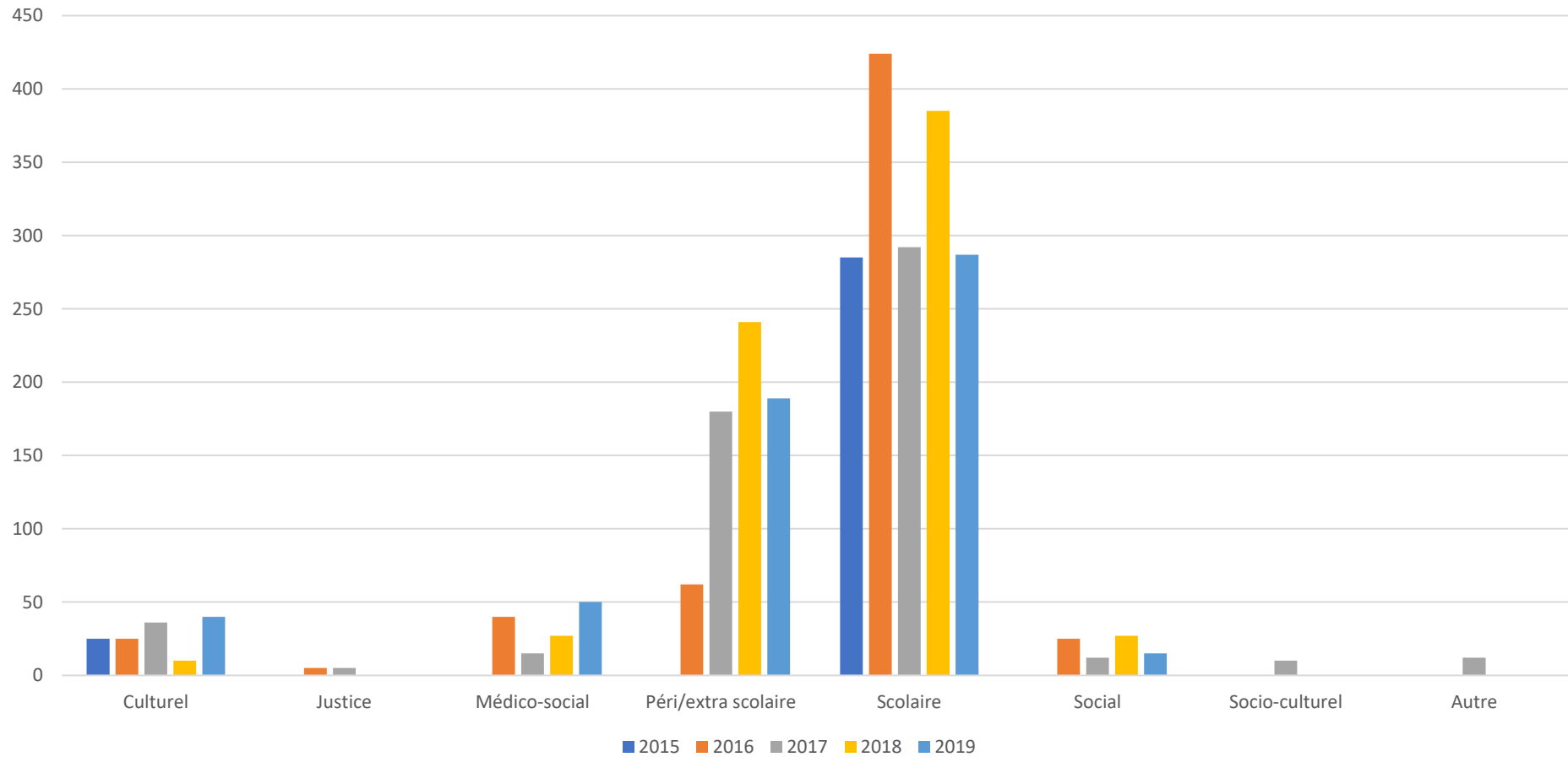


Depuis 2015, l'Est mobilise de plus en plus de participants pour le CLEA passant de 12 à 200 personnes mobilisées en 2019.

L'Ouest a également mobilisé plus de participants depuis 2015 passant de 50 à 133 personnes touchées par le CLEA. A noter tout de même une légère baisse de moitié des effectifs entre 2018 et 2019.

Enfin le Centre, avec le plus fort démarrage en 2015 (248 personnes) et un parcours en dents de scie (perte de 43% des effectifs entre 2016 et 2017), maintient son niveau de mobilisation avec le même nombre de personnes mobilisées en 2019 (248).

Evolution du nb de participants au CLEA par milieu depuis 2015 (en effectif)



*Socio-culturel : CVS, CS, Maison de quartier, Espace jeunes, Foyer rural

** Social : établissements de l'ASE (MECS, Centre Maternel, Foyer, Relais parental), FTM, FJT, maison relais/résidence accueil, CHRS

*** Autre : Conseil Municipal des Enfants

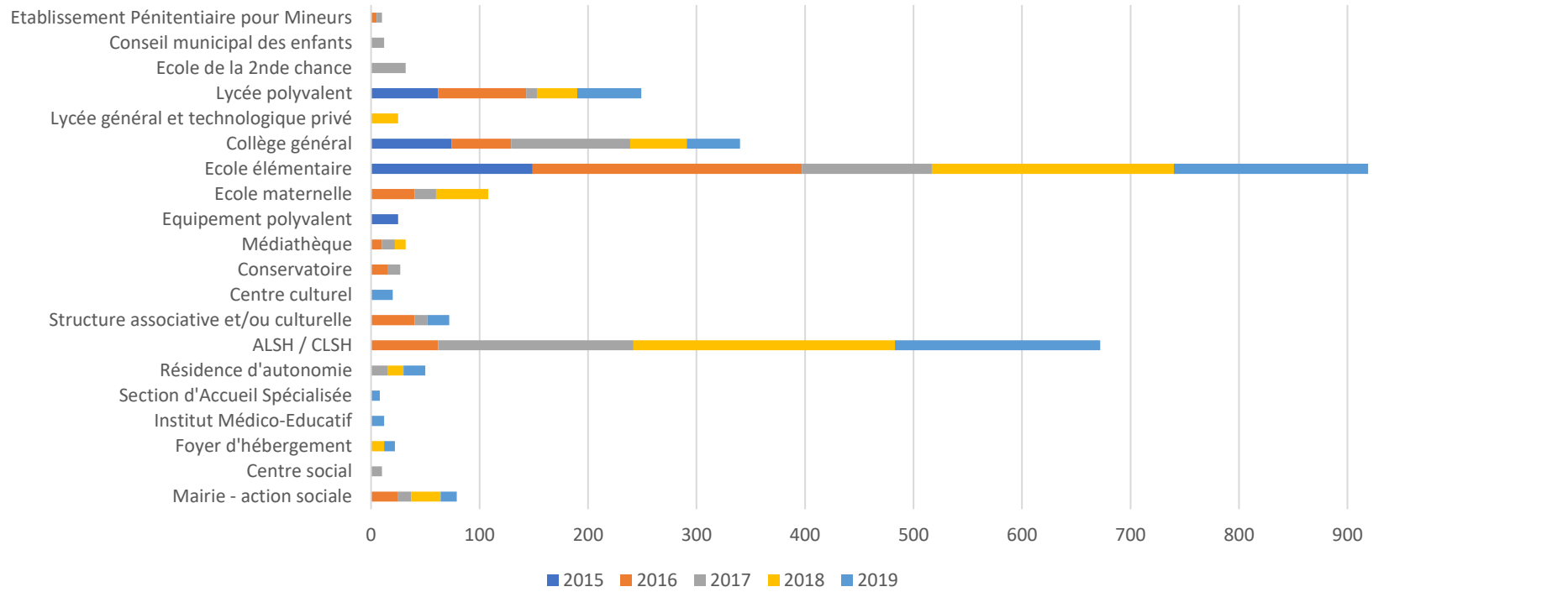
Depuis 2015, le CLEA touche largement un public scolaire (61%) bien que le nombre de participants ait tendance à diminuer ou à augmenter d'une année à l'autre.

Le deuxième milieu le plus touché par le CLEA concerne le milieu péri/extra-scolaire (ALSH, CLSH). Depuis 2015, ce milieu a touché près de 25% du public CLEA.

Enfin, le milieu médico-social (ESAT, IME, EHPAD...) et le milieu culturel (bibliothèque, conservatoire, centre culturel...) concentrent à eux deux près de 10% du public CLEA, avec un effectif de participants relativement faible (268 participants relevant de ces milieux depuis 2015).

Les autres milieux ne sont pas forcément mobilisés par le CLEA d'une année à l'autre et le nombre de participants y afférent est moindre. A noter, qu'ils rassemblent en majorité d'autres publics dits « empêchés » (justice, social, socio-culturel).

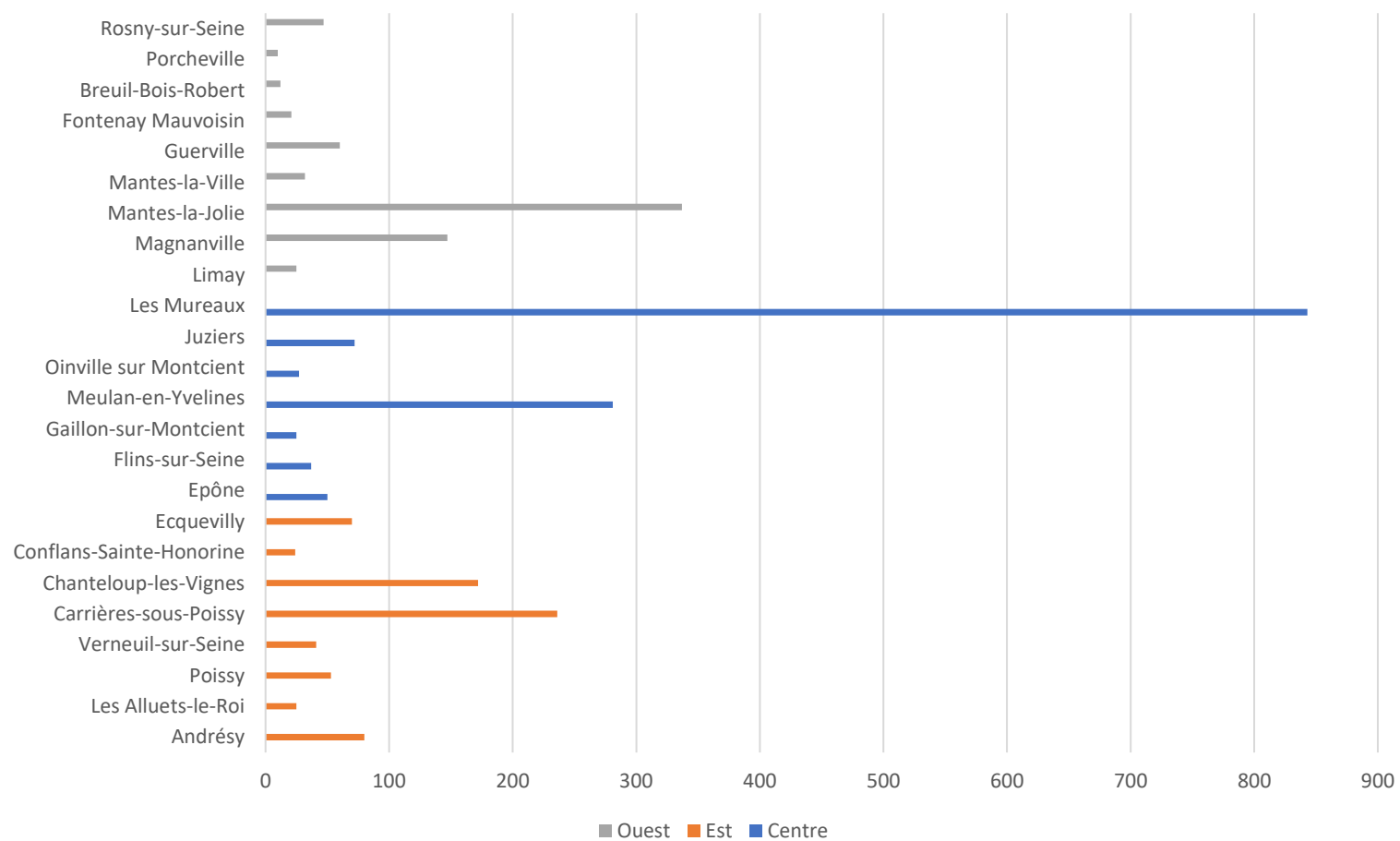
Evolution du nb de participants par type de structure depuis 2015 (en effectif)



Nous avons vu précédemment que le milieu scolaire mobilise le plus de participants au CLEA depuis 2015 (59%). Ce chiffre masque la prépondérance des écoles élémentaires dans le public scolaire touché (54%), loin devant les collèges (21%), les lycées (17%) et les écoles maternelles (8%).

Communes mobilisées par le CLEA

Nb de participants au CLEA par ville et par zone
(en effectif)

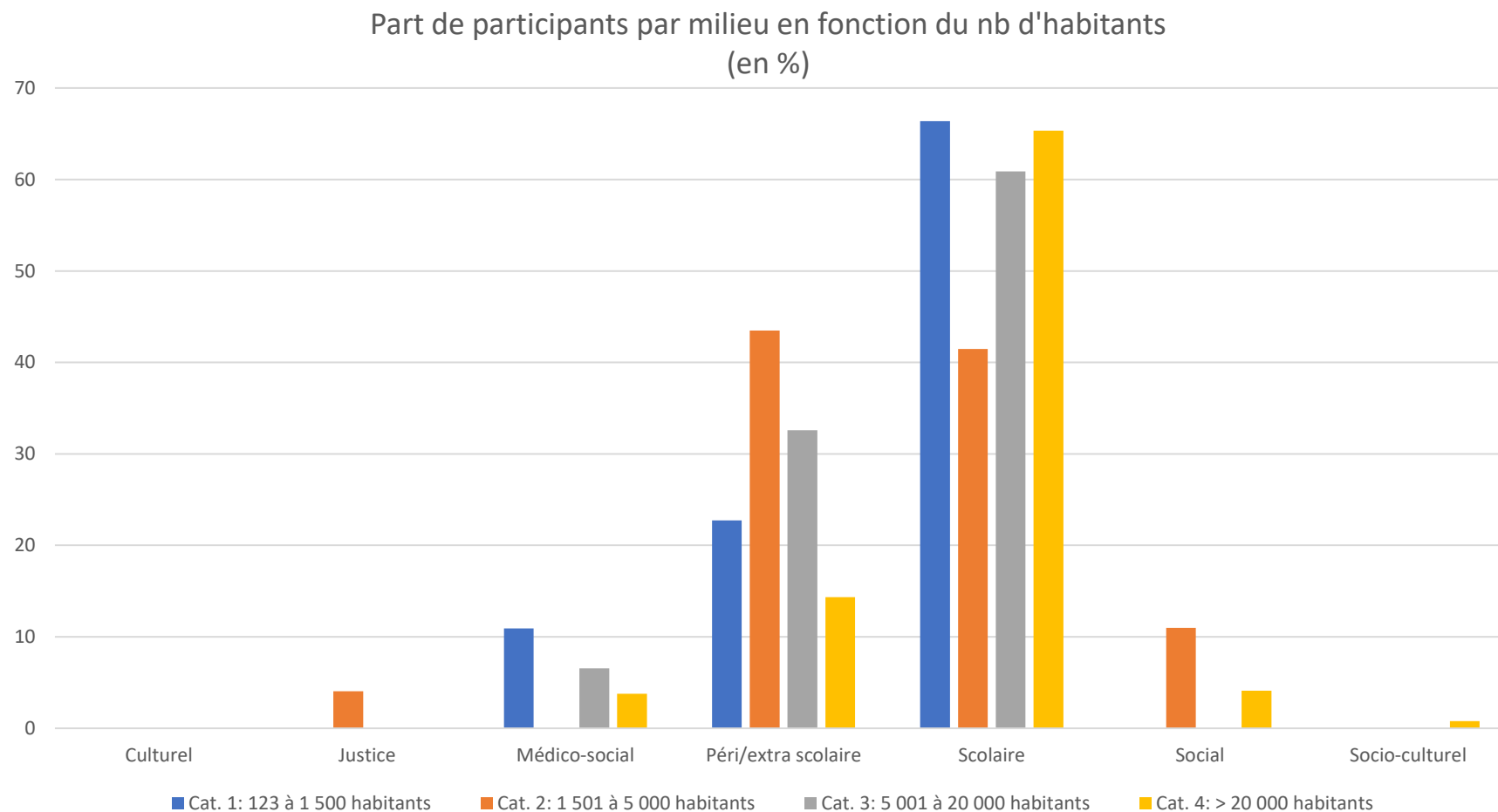


Le Centre concentre à lui seul 49% des participants au CLEA. Ce chiffre masque la prépondérance de la ville des Mureaux dans le nombre de participants de la zone Centre (63%). Meulan-en-Yvelines se positionne bien plus loin avec une mobilisation de 21% des participants de la zone Centre. Toutefois, la concentration du nombre de participants dans ces deux villes du centre s'explique par l'historique du CLEA dans lequel ces deux villes se sont engagées dès 2012.

L'Est mobilise 26% des participants au CLEA ; ce chiffre est de 26% pour l'Ouest. De la même manière, certaines communes sont bien plus mobilisées que d'autres dans chaque zone : Mantes-la-Jolie (24%) et Magnanville (11%) mobilisent le plus de participants à l'Ouest ; Carrières-sous-Poissy (34%) et Chanteloup-les-Vignes (24%) mobilisent le plus de personnes à l'Est.

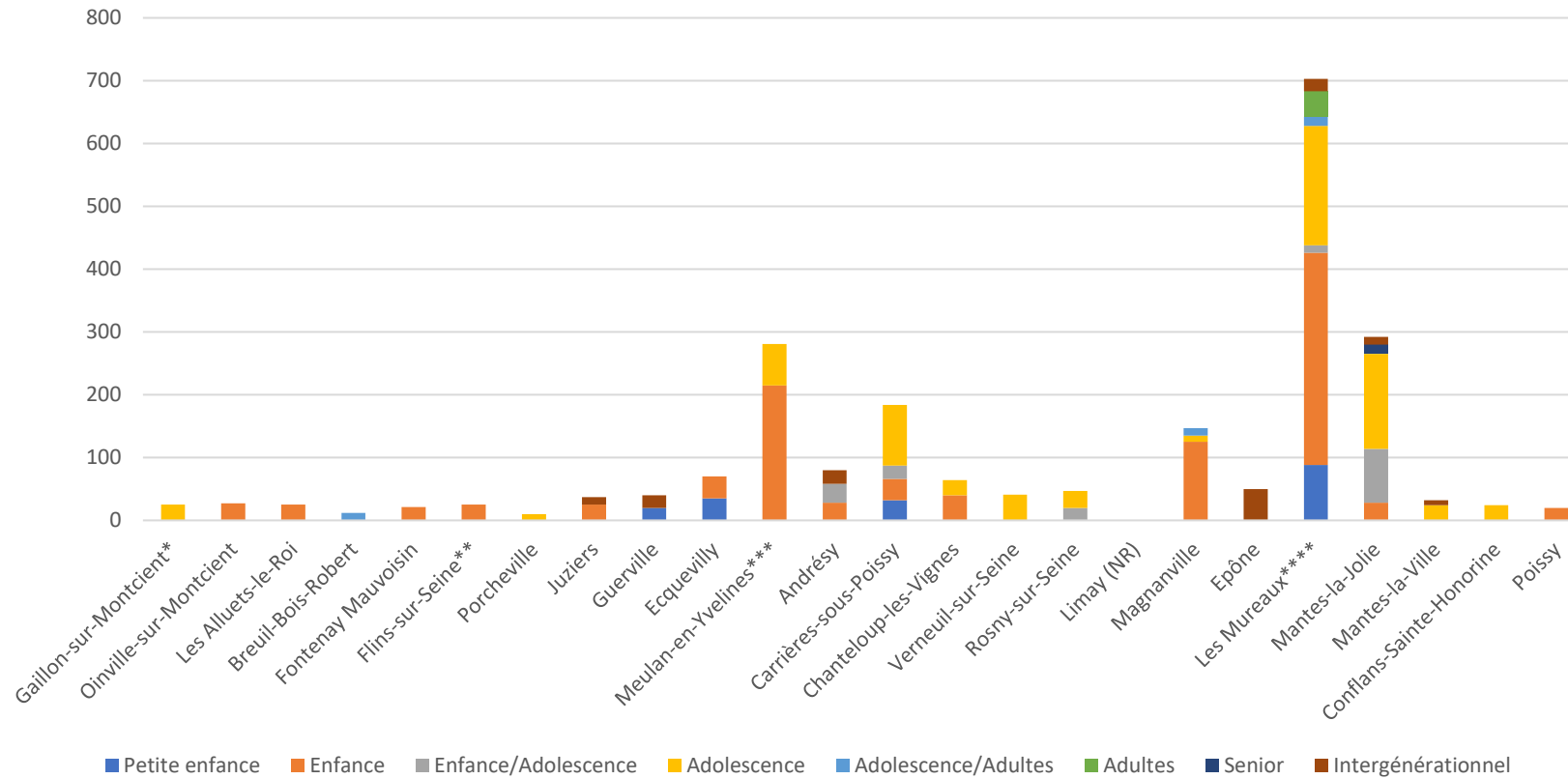
A noter que l'ensemble de ces communes sont en zone péri-urbaine ou urbaine.

Milieux touchés par le CLEA en fonction du nombre d'habitants



Bien qu'elles soient peu touchées par le CLEA, lorsqu'elles sont mobilisées, elles le sont principalement en milieu scolaire et péri-scolaire. C'est une fois dépassée la zone péri-urbaine que l'on voit une plus grande diversité des milieux touchés par le CLEA.

Tranches d'âge touchées par ville (par groupe constitué) (en effectif)



Légende :

- Petite enfance :** 2 à 6 ans
- Enfance :** 6 à 10 ans
- Adolescence :** 10 à 18 ans
- Adulte :** 18 à 55 ans
- Senior :** > 55 ans

Sans surprise, plus les communes ont d'habitants, plus les tranches d'âge touchées par le CLEA se diversifient.

En effet, alors que dans les communes de catégorie 1 (zone rurale), c'est l'enfance qui est principalement mobilisée par le CLEA, dans les communes de la catégorie 2 la petite enfance est également mobilisée. Dans les communes de la catégorie 3, on retrouve les tranches d'âge précédemment citées mais aussi des groupes intergénérationnels. Les zones de la catégorie 4 mobilisent par le CLEA toutes les tranches d'âge en s'élargissant aux adultes.

Participation des groupes

Vous trouverez ci-dessous le nombre de participation de chaque groupe, réparti par zone et par ville :

OUEST

Plus de 3 structures différentes ayant participé au CLEA

Ouest	Mantes-la-Jolie	Total
Centre d'arts Abel Lauvray	1	1
Collège André Chénier	1	1
Collège de Gassicourt	3	3
Collège Paul Cézanne	2	2
Espace Brassens	1	1
Espace jeunes Ateliers Chopin	1	1
Lycée Jean Rostand	2	2
Mairie de Mantès-la-Jolie	9	9
Total	20	20

3 structures différentes ayant participé au CLEA

Ouest	Magnanville	Total
E2C78	1	1
Ecole élémentaire Les Marronniers	5	5
Lycée Senghor	1	1
Total	7	7

2 structures différentes ayant participé au CLEA

Ouest	Guerville	Total
Ecole maternelle de Guerville	2	2
Mairie de Guerville	1	1
Total	3	3

Ouest	Mantes-la-Ville	Total
Lycée Camille Claudel	2	2
SAS L'Envol - ESAT	1	1
Total	3	3

Ouest	Rosny-sur-Seine	Total
Collège Sully	1	1
ALSH de Rosny-sur-Seine	1	1
Total	2	2

1 structure ayant participé au CLEA

Ouest	Fontenay Mauvoisin	Total
Ecole élémentaire Fontenay Mauvoisin	1	1
Total	1	1

Ouest	Limay	Total
Collège Albert Thierry	1	1
Total	1	1

Ouest	Porcheville	Total
Etablissement Pénitentiaire pour Mineurs de Porcheville	2	2
Total	2	2

CENTRE

Plus de 3 structures différentes ayant participé au CLEA

Centre	Les Mureaux	Total
ALSH Le Zag'ados	1	1
ALSH Les Lutins malins	2	2
Association Managroup	1	1
Collège Jean Vilar	1	1
Collège Paul Verlaine	4	4
Conseil Municipal des Enfants Mureaux	1	1
Conservatoire Gabriel-Fauré	2	2
E2C78	1	1
Ecole élémentaire Jean Jaurès	4	4
Ecole élémentaire Marcel Pagnol	8	8
Ecole élémentaire Paul Bert	1	1
Ecole élémentaire Paul Raoult	1	1
Ecole élémentaire Pierre Brossolette	2	2
Ecole maternelle Marcel Pagnol	4	4
Groupe d'Entraide Mutuelle "Avenir"	1	1
Lycée Jacques Vaucanson	4	4
Mairie des Mureaux	4	4
Maison de quartier Gérard Philippe	2	2
Médiathèque Les Mureaux	4	4
Pôle Molière	1	1
Total	49	49

3 structures différentes ayant participé au CLEA

Centre	Juziers	Total
Centre des jeunes	1	1
Ecole élémentaire de Juziers	1	1
Mairie de Juziers	2	2
Total	4	4

1 structure ayant participé au CLEA

Centre	Breuil-Bois-Robert	Total
IME Breuil	1	1
Total	1	1

Centre	Epône	Total
Les Cytises	3	3
Total	3	3

Centre	Flins-sur-Seine	Total
Ecole élémentaire Roger Vassieux	2	2
Total	2	2

Centre	Gaillon-sur-Montcient	Total
Collège de la Montcient	1	1
Total	1	1

Centre	Oinville-sur-Montcient	Total
Ecole élémentaire de Oinville-sur-Montcient	1	1
Total	1	1

EST

Plus de 3 structures différentes ayant participé au CLEA

Est	Carrières-sous-Poissy	Total
ALSH Le Parc	1	1
ALSH Yannick Noah	3	3
Château Ephémère	1	1
Collège Flora Tristan	3	3
Ecole élémentaire de Carrières-sous-Poissy	2	2
Ecole élémentaire Giono	2	2
Total	12	12

3 structures différentes ayant participé au CLEA

Est	Chanteloup-les-Vignes	Total
ALSH Victor Hugo	2	2
Ecole élémentaire Ronsard	1	1
Mairie de Chanteloup-les-Vignes	3	3
Total	6	6

2 structures différentes ayant participé au CLEA

Est	Andrésey	Total
ALSH Saint-Exupéry	2	2
Foyer Le Manoir - IME	2	2
Total	4	4

Est	Poissy	Total
ALSH Victor Hugo	1	1
Lycée Adrienne Bolland	2	2
Total	3	3

Est	Verneuil-sur-Seine	Total
Collège Jean Zay	1	1
Lycée Notre-Dame-les-Oiseaux	1	1
Total	2	2

1 structure ayant participé au CLEA

Est	Conflans-Sainte-Honorine	Total
Lycée Simone Weil	1	1
Total	1	1

Est	Ecquevilly	Total
ALSH Arc en ciel - Jules Ferry	4	4
Total	4	4

Est	Les Alluets-le-Roi	Total
Mairie des Alluets-le-Roi	1	1
Total	1	1

Alors que les communes de Carrières-sous-Poissy, Mantes-la-Jolie et Meulan-en-Yvelines participent chaque année au CLEA, les communes de Flins-sur-Seine, Gaillon-sur-Montcient, les Alluets-le-Roi, Limay et Rosny-sur-Seine ont été perdues en cours de route : en effet, leurs groupes n'ont participé qu'une fois au CLEA (à noter qu'à l'exception de Rosny-sur-Seine, il s'agit de communes plutôt situées en zone rurale).

Nombre de groupes ayant participé au CLEA par type de structure (toutes années confondues) et par nombre d'habitants

	Cat 1: 123 à 1500 habitants	Cat. 2: 1501 à 5000 habitants	Cat. 3: 5001 à 20 000 habitants	Cat. 4: > 20 000 habitants	Total
Centre Pénitentiaire		2			2
Collège	1		6	11	18
Conseil Municipal des Enfants				1	1
Conservatoire				2	2
Ecole 2nde chance			1	1	2

Ecole élémentaire	2	3	17	16	38
Ecole maternelle		2		4	6
Ecole maternelle et élémentaire			1		1
Equipement polyvalent				1	1
Lieu associatif et culturel				1	1
Lieu culturel			1	1	2
Lycée			2	11	13
Mairie - action sociale		2		5	7
Mairie - rythmes scolaires	1		5		6
Médiathèque				4	4
Structure vieillesse			3		3
Structure handicap	1		2	2	5
Structure jeunesse		6	13	15	34
Structure santé psychique				1	1
Total	5	15	51	76	147

Nombre de groupes ayant participé au CLEA par structure

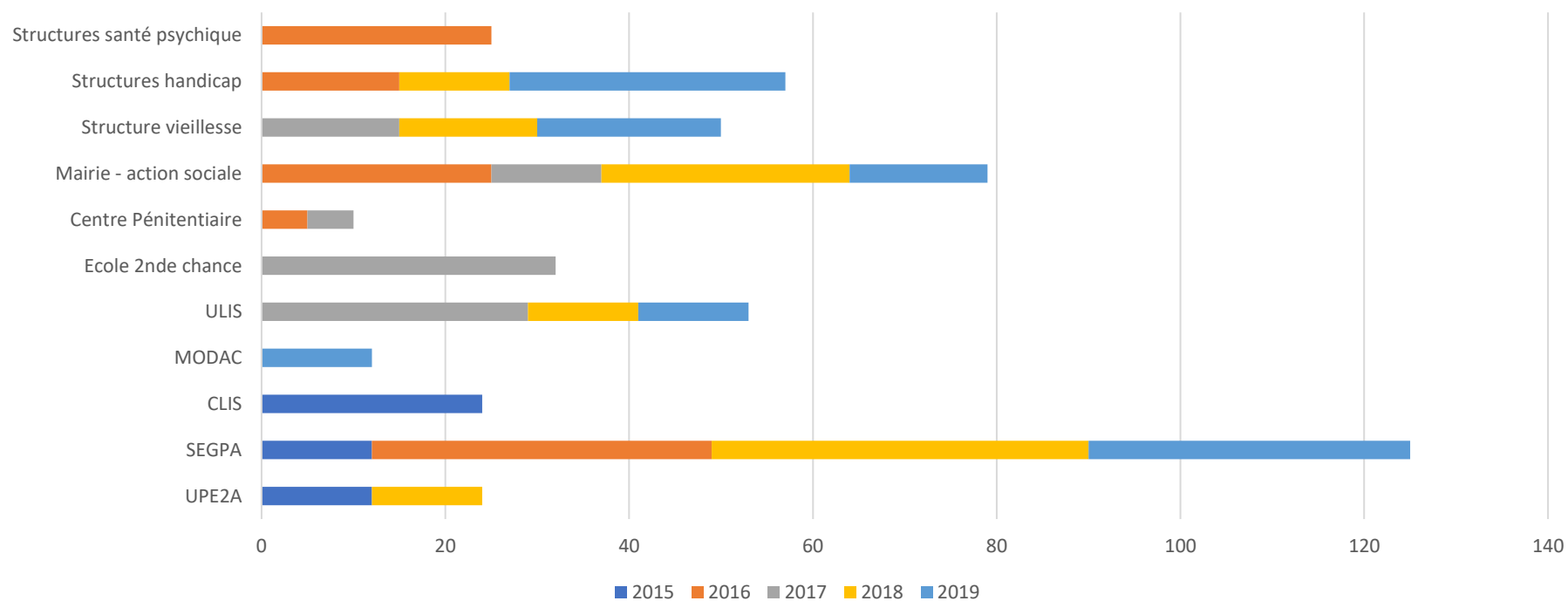
Structures	2015	2016	2017	2018	2019	Total général
ALSH de Rosny-sur-Seine			1			1
ALSH Le Parc					1	1
ALSH Le Zag'ados					1	1
Association Managroup		1				1
Centre d'arts Abel Lauvray			1			1
Château Ephémère	1					1
Collège Albert Thierry			1			1
Collège André Chénier				1		1
Collège de la Montcient	1					1
Collège Jean Vilar	1					1
Collège Jean Zay		1				1
Collège Sully			1			1
Conseil Municipal des Enfants Mureaux			1			1
Ecole élémentaire de Juziers		1				1
Ecole élémentaire de Oinville-sur-Montcient		1				1
Ecole élémentaire Fontenay Mauvoisin					1	1
Ecole élémentaire Paradis			1			1
Ecole élémentaire Paul Bert				1		1
Ecole élémentaire Paul Raoult					1	1
Ecole élémentaire Ronsard		1				1
Ecole maternelle et élémentaire Paradis	1					1
Espace Brassens					1	1
Espace jeunes Ateliers Chopin					1	1
Groupe d'entraide Mutuelle "Avenir"		1				1
IME Breuil					1	1
Lycée Notre-Dame-les-Oiseaux				1		1

Lycée Senghor			1			1
Lycée Simone Weil					1	1
Mairie de Guerville				1		1
Mairie des Alluets-le-Roi				1		1
Pôle Molière	1					1
SAS L'Envol - ESAT					1	1
ALSH Les Lutins malins				2		2
ALSH Saint-Exupéry				1	1	2
Centre des jeunes		2				2
Collège Paul Cézanne	1	1				2
Conservatoire Gabriel-Fauré		1	1			2
E2C78			2			2
Ecole élémentaire de Carrières-sous-Poissy		2				2
Ecole élémentaire Giono			2			2
Ecole élémentaire Pierre Brossolette	2					2
Ecole élémentaire Roger Vassieux	2					2
Ecole maternelle de Guerville			2			2
Etablissement Pénitentiaire pour Mineurs de Porcheville		1	1			2
Foyer Le Manoir - IME				1	1	2
Lycée Adrienne Bolland	1	1				2
Lycée Camille Claudel				1	1	2
Lycée Jean Rostand	1	1				2
Mairie de Juziers				1	1	2
Mairie de Meulan-en-Yvelines		2				2
Maison de quartier Gérard Philippe	1		1			2
ALSH Victor Hugo					3	3
ALSH Yannick Noah				2	1	3
Collège de Gassicourt			1	1	1	3

Collège Flora Tristan		1	1		1	3
Ecole élémentaire de Meulan-en-Yvelines		3				3
Ecole élémentaire Pasteur	1				2	3
Les Cytises			1	1	1	3
Mairie de Chanteloup-les-Vignes			3			3
Maison des Jeunes	1		1	1		3
ALSH Arc en ciel - Jules Ferry				2	2	4
Collège Paul Verlaine	1		1	1	1	4
Ecole élémentaire Jean Jaurès	1			3		4
Ecole maternelle Marcel Pagnol		2		2		4
Lycée Jacques Vaucanson	1	1		1	1	4
Mairie des Mureaux	1	2	1			4
Médiathèque Les Mureaux	1	1	1	1		4
Ecole élémentaire Les Marronniers				5		5
Ecole élémentaire Marcel Pagnol		2	1	2	3	8
Mairie de Mantes-la-Jolie			3	4	2	9
Total général	20	29	30	37	31	147

Publics dits « empêchés »

Evolution du nb de participants dits "empêchés"
(en effectif)



Légende :

Mairie – action sociale : pôle linguistique, service parentalité, groupe intergénérationnel

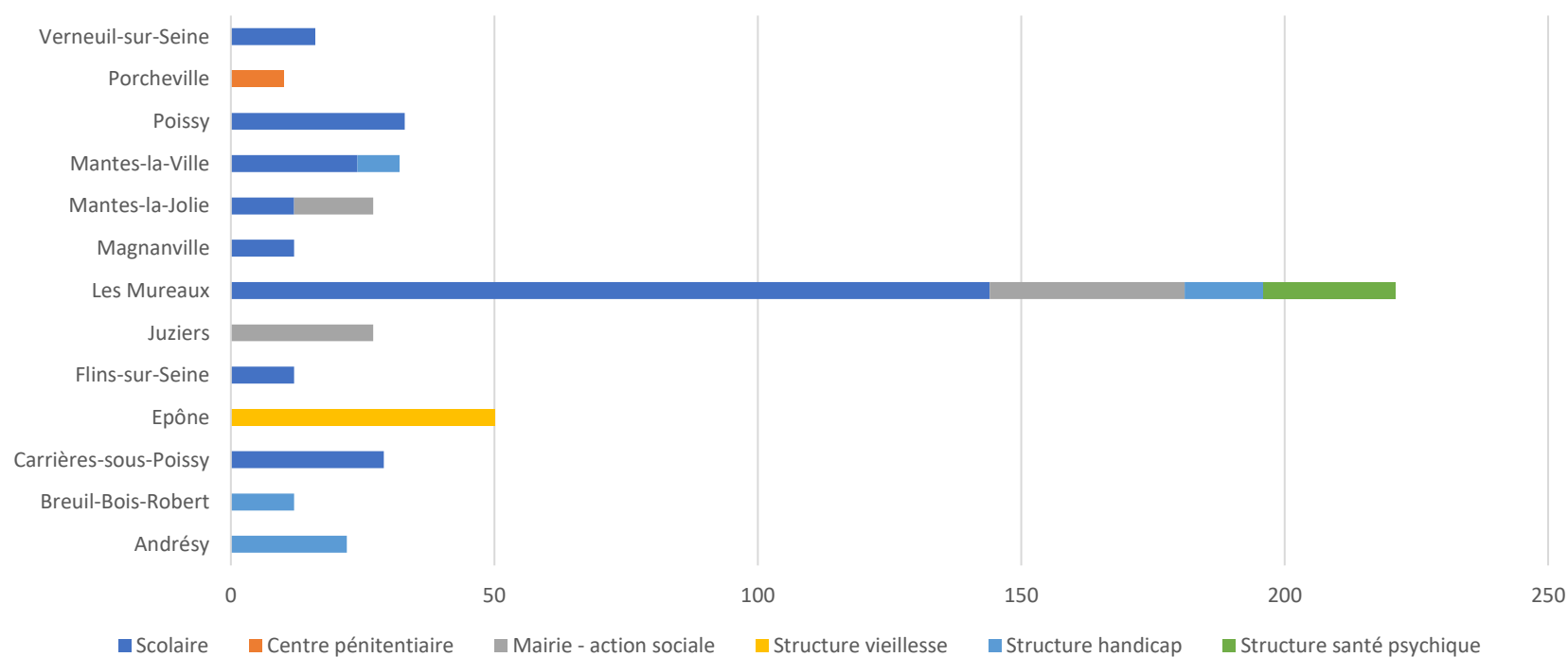
Structure vieillesse : résidence d'autonomie Les Cytises

Structures handicap : IME, ESAT, association Managroup

Structures santé psychique : groupe d'entraide mutuelle « Avenir »

L'édition 2015 du CLEA a eu le plus faible impact sur les publics empêchés : il n'a d'ailleurs touché que les publics empêchés du milieu scolaire (CLIS, SEGPA, UPE2A). C'est en 2016 que le CLEA a mobilisé de nouveaux publics empêchés dans les champs du handicap, de la santé, de l'action sociale et du pénitentiaire. Même si le CLEA connaît une augmentation de ses publics empêchés depuis 2015 (48 participants en 2015 à 124 en 2019), certains milieux sont délaissés, tels que le milieu pénitentiaire et celui de la santé psychique.

Nb de participants dits "empêchés" par commune
(en effectif)



Légende :

Scolaire : UPE2A, MODAC, ULIS, CLIS, SEGPA, école de la 2nde chance

Depuis 2015, ce sont 503 participants dits « empêchés » qui ont été touchés par le CLEA.

Nouvelles structures touchées en 2019 par zone

OUEST

Structure	Commune	Milieu
Espace Brassens	Mantes-la-Jolie	Structure jeunesse
Espace jeunes Ateliers Chopin	Mantes-la-Jolie	Structure jeunesse
IME Breuil	Breuil-bois-Robert	Structure handicap
SAS L'Envol - ESAT	Mantes-la-Ville	Structure handicap

CENTRE

Structure	Commune	Milieu
Ecole élémentaire Paul Raoult	Les Mureaux	Scolaire

EST

Structure	Commune	Milieu
Ecole élémentaire Fontenay Mauvoisin	Fontenay Mauvoisin	Scolaire
Lycée Simone Weil	Conflans-Sainte-Honorine	Scolaire

Parmi ces nouveaux groupes, on remarque que de nouvelles communes ont fait leur apparition dans le CLEA en 2019 : Breuil-Bois-Robert pour l'Ouest, Fontenay Mauvoisin et Conflans-Sainte-Honorine pour l'Est (à noter qu'à l'exception de Conflans-Sainte-Honorine, il s'agit de communes rurales).