

REPUBLIQUE FRANÇAISE

- GRAND PARIS SEINE ET OISE (1)
AGREGÉ AU BUDGET PRINCIPAL DE (2)

Numéro SIRET : 20005988900010

POSTE COMPTABLE : CENTRE DES FINANCES PUBLIQUES

M. 14

Budget primitif
voté par nature

BUDGET : BUDGET PRINCIPAL 100 (3)

ANNEE 2021

(1) Indiquer la nature juridique et le nom de la collectivité ou de l'établissement (commune, CCAS, EPCI, syndicat mixte, etc).

(2) A renseigner uniquement pour les budgets annexes.

(3) Indiquer le budget concerné : budget principal ou libellé du budget annexe.

Sommaire

I - Informations générales (6)

A - Informations statistiques, fiscales et financières	4
B - Modalités de vote du budget	5

II - Présentation générale du budget

A1 - Vue d'ensemble - Sections	6
A2 - Vue d'ensemble - Section de fonctionnement - Chapitres	7
A3 - Vue d'ensemble - Section d'investissement - Chapitres	9
B1 - Balance générale du budget - Dépenses	11
B2 - Balance générale du budget - Recettes	13

III - Vote du budget

A1 - Section de fonctionnement - Détail des dépenses	15
A2 - Section de fonctionnement - Détail des recettes	18
B1 - Section d'investissement - Détail des dépenses	20
B2 - Section d'investissement - Détail des recettes	22
B3 - Opérations d'équipement - Détail des chapitres et articles	25

IV - Annexes (7)

A - Eléments du bilan

A1 - Présentation croisée par fonction (1)	Sans Objet
A1.1 - Présentation croisée par fonction - Détail fonctionnement	26
A1.2 - Présentation croisée par fonction - Détail investissement	48
A2.1 - Etat de la dette - Détail des crédits de trésorerie	Sans Objet
A2.2 - Etat de la dette - Répartition par nature de dette	80
A2.3 - Etat de la dette - Répartition des emprunts par structure de taux	86
A2.4 - Etat de la dette - Typologie de la répartition de l'encours	87
A2.5 - Etat de la dette - Détail des opérations de couverture	Sans Objet
A2.6 - Etat de la dette - Dette pour financer l'emprunt d'un autre organisme	Sans Objet
A2.7 - Etat de la dette - Autres dettes	Sans Objet
A3 - Méthodes utilisées pour les amortissements	88
A4 - Etat des provisions	89
A5 - Etalement des provisions	Sans Objet
A6.1 - Equilibre des opérations financières - Dépenses	90
A6.2 - Equilibre des opérations financières - Recettes	91
A7.1.1 - Etats des dépenses et recettes des services d'eau et d'assainissement - Fonctionnement (2)	Sans Objet
A7.1.2 - Etats des dépenses et recettes des services d'eau et d'assainissement - Investissement (2)	Sans Objet
A7.2.1 - Etats de la répartition de la TEOM - Fonctionnement (3)	93
A7.2.2 - Etats de la répartition de la TEOM - Investissement (3)	94
A8 - Etat des charges transférées	Sans Objet
A9 - Détail des opérations pour le compte de tiers	95

B - Engagements hors bilan

B1.1 - Etat des emprunts garantis par la commune ou l'établissement (4)	99
B1.2 - Calcul du ratio d'endettement relatif aux garanties d'emprunt	128
B1.3 - Etat des contrats de crédit-bail	Sans Objet
B1.4 - Etat des contrats de partenariat public-privé	Sans Objet
B1.5 - Etat des autres engagements donnés	Sans Objet
B1.6 - Etat des engagements reçus	129
B1.7 - Subventions versées dans le cadre du vote du budget (5)	Sans Objet
B2.1 - Etat des autorisations de programme et des crédits de paiement afférents	Sans Objet
B2.2 - Etat des autorisations d'engagement et des crédits de paiement afférents	Sans Objet
B3 - Emploi des recettes grevées d'une affectation spéciale	Sans Objet

C - Autres éléments d'informations

C1 - Etat du personnel	130
C2 - Liste des organismes dans lesquels a été pris un engagement financier (4)	141
C3.1 - Liste des organismes de regroupement auxquels adhère la commune ou l'établissement	143
C3.2 - Liste des établissements publics créés	Sans Objet
C3.3 - Liste des services individualisés dans un budget annexe	144
C3.4 - Liste des services assujettis à la TVA et non érigés en budget annexe	145

D - Décision en matière de taux de contributions directes - Arrêté et signatures

D1 - Décision en matière de taux de contributions directes	Sans Objet
--	------------

- (1) Cette présentation est obligatoire pour les communes de 3 500 habitants et plus (art. L. 2312-3 du CGCT), les groupements comprenant au moins une commune de 3 500 habitants et plus (art. R. 5211-14 du CGCT) et leurs établissements publics. Elle n'a cependant pas à être produite par les services et activité unique érigés en établissement public ou budget annexe. Les autres communes et établissements peuvent les présenter de manière facultative.
- (2) Cet état ne peut être produit que par les communes dont la population est inférieure à 500 habitants et qui gèrent les services de distribution de l'eau potable et d'assainissement sous forme de régie simple sans budget annexe (art. L. 2221-11 du CGCT).
- (3) Cet état est obligatoirement produit par les communes et groupements de communes de 10 000 habitants et plus ayant institué la TEOM et assurant au moins la collecte des déchets ménagers (art. L. 2313-1 du CGCT).
- (4) Ces états ne sont obligatoires que pour les communes de 3 500 habitants et plus (art. L. 2313-1 du CGCT), les groupements comprenant au moins une commune de 3 500 habitants et plus (art. L. 5211-36 du CGCT, art. L. 5711-1 du CGCT) et leurs établissements publics.
- (5) Si la commune ou l'établissement décide d'attribuer des subventions dans le cadre du budget dans les conditions décrites à l'article L. 2311-7 du CGCT.
- (6) Les associations syndicales autorisées doivent utiliser leur état particulier « *Informations générales* » annexé à l'arrêté n° NOR : INTB1237402A, relatif au cadre budgétaire et comptable applicable aux associations syndicales autorisées.
- (7) Les associations syndicales autorisées remplissent et joignent uniquement les états qui les concernent au titre de l'exercice et au titre du détail des comptes de bilan.

Préciser, pour chaque annexe, si l'état est sans objet le cas échéant.

Code INSEE 78029	GRAND PARIS SEINE ET OISE BUDGET PRINCIPAL 100	BP 2021
----------------------------	---	--------------------------

I – INFORMATIONS GENERALES	I
INFORMATIONS STATISTIQUES, FISCALES ET FINANCIERES	A

Informations statistiques	Valeurs
Population totale (colonne h du recensement INSEE) :	422755
Nombre de résidences secondaires (article R. 2313-1 <i>in fine</i>) :	3367
Nom de l'EPCI à fiscalité propre auquel la commune adhère :	

Potentiel fiscal et financier (1)		Valeurs par hab. (population DGF)	Moyennes nationales du potentiel financier par habitants de la strate
Fiscal	Financier		
202314971.00	0.00	478.56	0.00

Informations financières – ratios (2)		Valeurs	Moyennes nationales de la strate (3) www.collectivites-locales.gouv.fr/chiffres-2020
1	Dépenses réelles de fonctionnement/population	615.75	405.00
2	Produit des impositions directes/population	166.92	377.00
3	Recettes réelles de fonctionnement/population	693.28	516.00
4	Dépenses d'équipement brut/population	126.91	143.00
5	Encours de dette/population	255.41	558.00
6	DGF/population	99.82	154.00
7	Dépenses de personnel/dépenses réelles de fonctionnement (2)	0.19	0.39
8	Dépenses de fonct. et remb. dette en capital/recettes réelles de fonct. (2)	1.21	0.88
9	Dépenses d'équipement brut/recettes réelles de fonctionnement (2)	0.21	0.28
10	Encours de la dette/recettes réelles de fonctionnement (2)	0.41	0.11

Dans l'ensemble des tableaux, les cases grisées ne doivent pas être remplies.

(1) Il s'agit du potentiel fiscal et du potentiel financier définis à l'article L. 2334-4 du code général des collectivités territoriales qui figurent sur la fiche de répartition de la DGF de l'exercice N-1 établie sur la base des informations N-2 (transmise par les services préfectoraux).

(2) Les ratios 1 à 6 sont obligatoires pour les communes de 3 500 habitants et plus et leurs établissements publics administratifs ainsi que pour les EPCI dotés d'une fiscalité propre comprenant au moins une commune de 3 500 habitants et plus.

Les ratios 7 à 10 sont obligatoires pour les communes de 10 000 habitants et plus et leurs établissements publics administratifs ainsi que pour les EPCI dotés d'une fiscalité propre comprenant au moins une commune de 10 000 habitants et plus (cf. articles L. 2313-1, L. 2313-2, R. 2313-1, R. 2313-2 et R. 5211-15 du CGCT). Pour les caisses des écoles, les EPCI non dotés d'une fiscalité propre et les syndicats mixtes associant exclusivement des communes et des EPCI, il conviendra d'appliquer les ratios prévus respectivement par les articles R. 2313-7, R. 5211-15 et R. 5711-3 du CGCT.

(3) Il convient d'indiquer les moyennes de la catégorie de l'organisme en cause (commune, communauté urbaine, communauté d'agglomération, ...) et les sources d'où sont tirées les informations (statistiques de la direction générale des collectivités locales ou de la direction générale de la comptabilité publique). Il s'agit des moyennes de la dernière année connue.

I – INFORMATIONS GENERALES	I
MODALITES DE VOTE DU BUDGET	B

I – L'assemblée délibérante a voté le présent budget par nature :

- au niveau (1) du chapitre pour la section de fonctionnement,
- au niveau (1) du chapitre pour la section d'investissement.
 - sans (2) les chapitres « opérations d'équipement » de l'état III B 3.
 - sans (3) vote formel sur chacun des chapitres.

La liste des articles spécialisés sur lesquels l'ordonnateur ne peut procéder à des virements d'article à article est la suivante :

II – En l'absence de mention au paragraphe I ci-dessus, le budget est réputé voté par chapitre, et, en section d'investissement, sans chapitre de dépense « opération d'équipement ».

III – Les provisions sont (4) semi-budgétaires (pas d'inscriptions en recettes de la section d'investissement) .

IV – La comparaison avec le budget précédent (cf. colonne « Pour mémoire ») s'effectue par rapport à la colonne du budget (5) primitif de l'exercice précédent.

V – Le présent budget a été voté (6) avec reprise anticipée des résultats de l'exercice N-1.

(1) A compléter par « du chapitre » ou « de l'article ».

(2) Indiquer « avec » ou « sans » les chapitres opérations d'équipement.

(3) Indiquer « avec » ou « sans » vote formel.

(4) A compléter par un seul des deux choix suivants :

- semi-budgétaires (pas d'inscription en recette de la section d'investissement),
- budgétaires (délibération n° du).

(5) Indiquer « primitif de l'exercice précédent » ou « cumulé de l'exercice précédent ».

(6) A compléter par un seul des trois choix suivants :

- sans reprise des résultats de l'exercice N-1,
- avec reprise des résultats de l'exercice N-1 après le vote du compte administratif N-1,
- avec reprise anticipée des résultats de l'exercice N-1.

II – PRESENTATION GENERALE DU BUDGET	II
VUE D'ENSEMBLE	A1

FONCTIONNEMENT

		DEPENSES DE LA SECTION DE FONCTIONNEMENT	RECETTES DE LA SECTION DE FONCTIONNEMENT
V O T E	CREDITS DE FONCTIONNEMENT VOTES AU TITRE DU PRESENT BUDGET (1)	305 111 030,44	275 826 319,00

+

+

+

R E P O R T S	RESTES A REALISER (R.A.R) DE L'EXERCICE PRECEDENT (2)	0,00	0,00
	002 RESULTAT DE FONCTIONNEMENT REPORTE (2)	(si déficit) 0,00	(si excédent) 29 284 711,44

=

=

=

TOTAL DE LA SECTION DE FONCTIONNEMENT (3)	305 111 030,44	305 111 030,44
--	-----------------------	-----------------------

INVESTISSEMENT

		DEPENSES DE LA SECTION D'INVESTISSEMENT	RECETTES DE LA SECTION D'INVESTISSEMENT
V O T E	CREDITS D'INVESTISSEMENT (1) VOTES AU TITRE DU PRESENT BUDGET (y compris le compte 1068)	82 666 842,03	86 625 958,89

+

+

+

R E P O R T S	RESTES A REALISER (R.A.R) DE L'EXERCICE PRECEDENT (2)	26 755 214,97	28 312 429,28
	001 SOLDE D'EXECUTION DE LA SECTION D'INVESTISSEMENT REPORTE (2)	(si solde négatif) 5 516 331,17	(si solde positif) 0,00

=

=

=

TOTAL DE LA SECTION D'INVESTISSEMENT (3)	114 938 388,17	114 938 388,17
---	-----------------------	-----------------------

TOTAL

TOTAL DU BUDGET (3)	420 049 418,61	420 049 418,61
----------------------------	-----------------------	-----------------------

(1) Au budget primitif, les crédits votés correspondent aux crédits votés lors de cette étape budgétaire. De même, pour les décisions modificatives et le budget supplémentaire, les crédits votés correspondent aux crédits votés lors de l'étape budgétaire sans sommation avec ceux antérieurement votés lors du même exercice.

(2) A servir uniquement en cas de reprise des résultats de l'exercice précédent, soit après le vote du compte administratif, soit en cas de reprise anticipée des résultats.

Les restes à réaliser de la section de fonctionnement correspondent en dépenses, aux dépenses engagées non mandatées et non rattachées telles qu'elles ressortent de la comptabilité des engagements et en recettes, aux recettes certaines n'ayant pas donné lieu à l'émission d'un titre et non rattachées (R. 2311-11 du CGCT).

Les restes à réaliser de la section d'investissement correspondent en dépenses, aux dépenses engagées non mandatées au 31/12 de l'exercice précédent telles qu'elles ressortent de la comptabilité des engagements et aux recettes certaines n'ayant pas donné lieu à l'émission d'un titre au 31/12 de l'exercice précédent (R. 2311-11 du CGCT).

(3) Total de la section de fonctionnement = RAR + résultat reporté + crédits de fonctionnement votés.

Total de la section d'investissement = RAR + solde d'exécution reporté + crédits d'investissement votés.

Total du budget = Total de la section de fonctionnement + Total de la section d'investissement.


Etablissement : GRAND PARIS SEINE ET OISE
 Budget : BUDGET PRINCIPAL
 Exercice : 2020
 Section: INVESTISSEMENT

ETAT DES DEPENSES NON MANDATEES - RESTES A REALISER

Nature / Fonction	Montant solde ENS RAR
13246	104 976,00 €
01	104 976,00 €
165	1 630,69 €
524	833,33 €
815	797,36 €
202	63 400,00 €
820	63 400,00 €
2031	2 476 612,05 €
020	102 606,84 €
23	6 000,00 €
311	3 637,90 €
312	18 154,20 €
321	3 637,90 €
322	61 374,00 €
33	888,00 €
40	13 440,00 €
413	36 536,21 €
524	160 733,27 €
70	245 042,98 €
812	62 656,12 €
814	40 414,24 €
815	1 007 089,71 €
820	17 242,10 €
822	140 857,50 €
824	335 976,92 €
833	22 200,00 €
90	198 124,16 €
2033	872,00 €
020	872,00 €
204121	35 195,00 €
90	35 195,00 €
2041412	3 069 392,40 €
020	3 069 392,40 €
2041583	748 496,62 €
816	748 496,62 €
204182	450 000,00 €
70	450 000,00 €
20421	750,00 €
70	750,00 €
20422	182 447,90 €
70	182 447,90 €
2051	747 941,37 €
020	655 916,90 €
023	35 779,76 €
321	13 735,69 €
413	34 573,23 €
414	3 848,45 €
822	2 555,00 €
90	1 532,34 €
2088	70 074,15 €
020	70 074,15 €
2111	134 763,09 €
020	32 438,00 €
524	84 285,09 €
824	2 500,00 €
90	15 540,00 €
2112	10 744,87 €
020	5 444,40 €
822	5 300,47 €
2113	117 593,20 €
811	103 900,00 €

815	13 693,20 €
2115	227 059,75 €
020	114 359,75 €
815	76 700,00 €
824	36 000,00 €
2121	12 836,98 €
823	12 836,98 €
2128	23 287,02 €
414	625,00 €
823	22 662,02 €
21311	112 500,00 €
020	112 500,00 €
2132	75 234,92 €
815	20 000,00 €
90	55 234,92 €
2135	1 083 122,32 €
020	378 274,13 €
311	39 249,78 €
312	44 311,20 €
313	1 035,68 €
321	6 462,00 €
33	118 563,80 €
413	194 445,91 €
414	39 655,81 €
812	252 796,20 €
820	8 327,81 €
2145	95 071,19 €
020	32 703,60 €
820	62 367,59 €
2151	1 062 305,75 €
815	1 062 305,75 €
2152	24 149,07 €
822	24 149,07 €
21538	42 168,03 €
113	42 168,03 €
21571	175 967,11 €
822	175 967,11 €
21578	483 098,06 €
813	39 114,59 €
820	138 704,86 €
822	305 278,61 €
2158	2 383 116,05 €
113	8 814,60 €
413	1 447,20 €
812	2 255 084,12 €
815	116 297,90 €
822	1 472,23 €
21735	15 257,63 €
413	15 257,63 €
21752	53 604,50 €
815	53 604,50 €
2182	2 449 069,92 €
020	1 418 764,73 €
30	64 491,52 €
33	104 219,45 €
820	807 170,33 €
822	54 423,89 €
2183	165 307,67 €
020	158 679,39 €
023	120,75 €
413	6 507,53 €
2184	10 470,58 €

020	8 224,56 €
413	1 279,20 €
414	966,82 €
2188	87 784,60 €
020	7 502,76 €
311	17 977,89 €
312	6 570,03 €
33	23 908,00 €
413	9 379,87 €
812	17 229,99 €
823	5 216,06 €
2312	1 397 554,36 €
524	1 397 554,36 €
2313	2 388 246,36 €
313	88 246,36 €
413	2 300 000,00 €
2315	4 626 315,79 €
026	23 562,00 €
811	420 135,06 €
814	886 507,33 €
815	307 765,01 €
816	897 501,40 €
820	25 559,63 €
822	1 766 376,31 €
823	244 835,87 €
824	54 073,18 €
238	283 974,17 €
815	283 974,17 €
261	291 000,00 €
90	291 000,00 €
274	750 000,00 €
90	750 000,00 €
275	1 524,00 €
815	1 524,00 €
458112	22 179,36 €
824	22 179,36 €
458115	39 890,08 €
816	39 890,08 €
Total général	26 596 984,61 €


Designation de l'Etablissement GRAND PARIS SEINE ET OISE	ARRETE A LA SOMME DE :	Signature: Le Vice-Président Délégué au Finances
Comptable assignataire	Vingt-six millions cinq cent quatre-vingt-seize mille neuf cent quatre-vingt-quatre euros et soixante et un centimes	 Monsieur Pascal POYER

Date: 21 janvier 2021

Etablissement : GRAND PARIS SEINE ET OISE
 Budget : BUDGET PRINCIPAL
 Exercice : 2020
 Section: INVESTISSEMENT

ETAT DES RECETTES NON MANDATEES - RESTES A REALISER

Nature / Fonction	Montant solde ENS RAR
1311	54 701,08 €
90	54 701,08 €
1321	679 831,88 €
70	8 227,00 €
815	456 205,99 €
822	197 878,89 €
824	17 520,00 €
1322	395 690,78 €
815	310 387,78 €
822	85 303,00 €
1323	4 312 483,84 €
524	600 000,00 €
815	169 752,84 €
822	3 542 731,00 €
13246	85 622,00 €
01	85 622,00 €
1326	67 958,04 €
816	30 156,04 €
822	37 802,00 €
1328	948 569,47 €
70	21 265,48 €
815	60 036,09 €
816	32 558,90 €
822	834 709,00 €
16441	20 000 000,00 €
01	20 000 000,00 €
165	1 200,00 €
524	1 200,00 €
458209	5 408,00 €
815	5 408,00 €
458211	100 486,61 €
822	100 486,61 €
458212	30 000,00 €
824	30 000,00 €
458213	123 624,12 €
822	123 624,12 €
458215	1 506 853,46 €
816	1 506 853,46 €
Total général	28 312 429,28 €

Designation de l'Etablissement GRAND PARIS SEINE ET OISE	ARRETE A LA SOMME DE :	Signature:
	Vingt-huit millions trois cent douze mille quatre cent vingt-neuf euros et vingt-huit centimes	Le Vice-Président Délégué au Finances
Comptable assignataire		 Monsieur Pascal POYER

Date: 21 janvier 2021

Budget : BUDGET ANNEXE IMMOBILIER D'ENTREPRISES

Exercice : 2020

Section: INVESTISSEMENT

ETAT DES DEPENSES NON MANDATEES - Etablissement: GRAND PARIS SEINE ET OISE

Etiquelles de lignes	Somme de SOLDE ENG.
90	158 230,36
2031	16 740,00
2183	141 490,36
Total général	158 230,36

Designation de l'Etablissement
GRAND PARIS SEINE ET OISE

Comptable assignataire

ARRETE A LA SOMME DE :
Cent cinquante-huit mille deux cent trente euros et trente-six centimes

Signature:

Le Vice-Président délégué aux finances

Monsieur Pascal POYER

Date: 21 janvier 2021

II - PRESENTATION GENERALE DU BUDGET	II
SECTION DE FONCTIONNEMENT – CHAPITRES	A2

DEPENSES DE FONCTIONNEMENT

Chap.	Libellé	Pour mémoire budget précédent (1)	Restes à réaliser N-1 (2)	Propositions nouvelles	VOTE (3)	TOTAL (= RAR + vote)
011	Charges à caractère général	95 781 830,00	0,00	91 000 000,00	91 000 000,00	91 000 000,00
012	Charges de personnel, frais assimilés	49 259 177,00	0,00	48 800 000,00	48 800 000,00	48 800 000,00
014	Atténuations de produits	77 306 493,00	0,00	83 717 088,00	83 717 088,00	83 717 088,00
65	Autres charges de gestion courante	37 662 748,00	0,00	33 262 015,00	33 262 015,00	33 262 015,00
656	Frais fonctionnement des groupes d'élus	225 500,00	0,00	280 000,00	280 000,00	280 000,00
Total des dépenses de gestion courante		260 235 748,00	0,00	257 059 103,00	257 059 103,00	257 059 103,00
66	Charges financières	1 591 000,00	0,00	1 669 000,00	1 669 000,00	1 669 000,00
67	Charges exceptionnelles	5 177 900,00	0,00	1 194 700,00	1 194 700,00	1 194 700,00
68	Dotations provisions semi-budgétaires (4)	0,00	0,00	389 514,00	389 514,00	389 514,00
022	Dépenses imprévues	0,00	0,00	0,00	0,00	0,00
Total des dépenses réelles de fonctionnement		267 004 648,00	0,00	260 312 317,00	260 312 317,00	260 312 317,00
023	Virement à la section d'investissement (5)	10 483 003,79	0,00	29 228 233,44	29 228 233,44	29 228 233,44
042	Opérat° ordre transfert entre sections (5)	10 908 768,00	0,00	15 570 480,00	15 570 480,00	15 570 480,00
043	Opérat° ordre intérieur de la section (5)	0,00	0,00	0,00	0,00	0,00
Total des dépenses d'ordre de fonctionnement		21 391 771,79	0,00	44 798 713,44	44 798 713,44	44 798 713,44
TOTAL		288 396 419,79	0,00	305 111 030,44	305 111 030,44	305 111 030,44

+

D 002 RESULTAT REPORTE OU ANTICIPE (2)	0,00
---	-------------

=

TOTAL DES DEPENSES DE FONCTIONNEMENT CUMULEES	305 111 030,44
--	-----------------------

RECETTES DE FONCTIONNEMENT

Chap.	Libellé	Pour mémoire budget précédent (1)	Restes à réaliser N-1 (2)	Propositions nouvelles	VOTE (3)	TOTAL (= RAR + vote)
013	Atténuations de charges	572 000,00	0,00	362 490,00	362 490,00	362 490,00
70	Produits services, domaine et ventes div	9 377 019,00	0,00	8 178 504,00	8 178 504,00	8 178 504,00
73	Impôts et taxes	196 785 034,00	0,00	185 530 526,00	185 530 526,00	185 530 526,00
74	Dotations et participations	58 266 941,00	0,00	66 239 260,00	66 239 260,00	66 239 260,00
75	Autres produits de gestion courante	2 574 905,00	0,00	1 965 872,00	1 965 872,00	1 965 872,00
Total des recettes de gestion courante		267 575 899,00	0,00	262 276 652,00	262 276 652,00	262 276 652,00
76	Produits financiers	49 230,00	0,00	42 650,00	42 650,00	42 650,00
77	Produits exceptionnels	236 242,00	0,00	1 484 960,00	1 484 960,00	1 484 960,00
78	Reprises provisions semi-budgétaires (4)	0,00	0,00	0,00	0,00	0,00
Total des recettes réelles de fonctionnement		267 861 371,00	0,00	263 804 262,00	263 804 262,00	263 804 262,00
042	Opérat° ordre transfert entre sections (5)	127 581,00	0,00	12 022 057,00	12 022 057,00	12 022 057,00
043	Opérat° ordre intérieur de la section (5)	0,00	0,00	0,00	0,00	0,00
Total des recettes d'ordre de fonctionnement		127 581,00	0,00	12 022 057,00	12 022 057,00	12 022 057,00
TOTAL		267 988 952,00	0,00	275 826 319,00	275 826 319,00	275 826 319,00

+

R 002 RESULTAT REPORTE OU ANTICIPE (2)	29 284 711,44
---	----------------------

=

TOTAL DES RECETTES DE FONCTIONNEMENT CUMULEES	305 111 030,44
--	-----------------------

Pour information :

AUTOFINANCEMENT PREVISIONNEL DÉGAGÉ AU PROFIT DE LA SECTION D'INVESTISSEMENT (6)	32 776 656,44
---	----------------------

Il s'agit, pour un budget voté en équilibre, des ressources propres correspondant à l'excédent des recettes réelles de fonctionnement sur les dépenses réelles de fonctionnement. Il sert à financer le remboursement du capital de la dette et les nouveaux investissements de la commune ou de l'établissement.

(1) Cf. Modalités de vote I-B.

(2) Inscrire en cas de reprise des résultats de l'exercice précédent (après vote du compte administratif) ou si reprise anticipée des résultats.

(3) Le vote de l'organe délibérant porte uniquement sur les propositions nouvelles.

(4) Si la commune ou l'établissement applique le régime des provisions semi-budgétaires.

(5) $DF\ 023 = RI\ 021$; $DI\ 040 = RF\ 042$; $RI\ 040 = DF\ 042$; $DI\ 041 = RI\ 041$; $DF\ 043 = RF\ 043$.

(6) Solde de l'opération $DF\ 023 + DF\ 042 - RF\ 042$ ou solde de l'opération $RI\ 021 + RI\ 040 - DI\ 040$.

II – PRESENTATION GENERALE DU BUDGET	II
SECTION D'INVESTISSEMENT – CHAPITRES	A3

DEPENSES D'INVESTISSEMENT

Chap.	Libellé	Pour mémoire budget précédent (1)	Restes à réaliser N-1 (2)	Propositions nouvelles	VOTE (3)	TOTAL (= RAR + vote)
010	Stocks (5)	0,00	0,00	0,00	0,00	0,00
20	Immobilisations incorporelles (sauf 204)	14 983 388,00	3 375 639,57	11 038 517,80	11 038 517,80	14 414 157,37
204	Subventions d'équipement versées	8 587 427,66	4 486 281,92	1 190 639,00	1 190 639,00	5 676 920,92
21	Immobilisations corporelles	29 772 227,25	8 986 002,67	15 691 511,00	15 691 511,00	24 677 513,67
22	Immobilisations reçues en affectation (6)	0,00	0,00	0,00	0,00	0,00
23	Immobilisations en cours	47 480 313,54	8 696 090,68	26 604 013,23	26 604 013,23	35 300 103,91
	Total des opérations d'équipement	0,00	0,00	0,00	0,00	0,00
	Total des dépenses d'équipement	100 823 356,45	25 544 014,84	54 524 681,03	54 524 681,03	80 068 695,87
10	Dotations, fonds divers et réserves	442 000,00	0,00	300 000,00	300 000,00	300 000,00
13	Subventions d'investissement	203 906,00	104 976,00	0,00	0,00	104 976,00
16	Emprunts et dettes assimilées	14 608 630,69	1 630,69	9 069 000,00	9 069 000,00	9 070 630,69
18	Compte de liaison : affectat° (BA,régie) (7)	0,00	0,00	0,00	0,00	0,00
26	Participat° et créances rattachées	550 516,00	291 000,00	15,00	15,00	291 015,00
27	Autres immobilisations financières	1 051 750,00	751 524,00	32 479,00	32 479,00	784 003,00
020	Dépenses imprévues	0,00		0,00	0,00	0,00
	Total des dépenses financières	16 856 802,69	1 149 130,69	9 401 494,00	9 401 494,00	10 550 624,69
45...	Total des opé. pour compte de tiers (8)	3 004 376,44	62 069,44	318 610,00	318 610,00	380 679,44
	Total des dépenses réelles d'investissement	120 684 535,58	26 755 214,97	64 244 785,03	64 244 785,03	91 000 000,00
040	Opérat° ordre transfert entre sections (4)	127 581,00		12 022 057,00	12 022 057,00	12 022 057,00
041	Opérations patrimoniales (4)	16 300 000,00		6 400 000,00	6 400 000,00	6 400 000,00
	Total des dépenses d'ordre d'investissement	16 427 581,00		18 422 057,00	18 422 057,00	18 422 057,00
	TOTAL	137 112 116,58	26 755 214,97	82 666 842,03	82 666 842,03	109 422 057,00

+

D 001 SOLDE D'EXECUTION NEGATIF REPORTE OU ANTICIPE (2)	5 516 331,17
--	---------------------

=

TOTAL DES DEPENSES D'INVESTISSEMENT CUMULEES	114 938 388,17
---	-----------------------

RECETTES D'INVESTISSEMENT

Chap.	Libellé	Pour mémoire budget précédent (1)	Restes à réaliser N-1 (2)	Propositions nouvelles	VOTE (3)	TOTAL (= RAR + vote)
010	Stocks (5)	0,00	0,00	0,00	0,00	0,00
13	Subventions d'investissement (hors 138)	30 616 070,05	6 544 857,09	14 622 489,50	14 622 489,50	21 167 346,59
16	Emprunts et dettes assimilées (hors 165)	49 592 355,44	20 000 000,00	0,00	0,00	20 000 000,00
20	Immobilisations incorporelles (sauf 204)	0,00	0,00	0,00	0,00	0,00
204	Subventions d'équipement versées	699 661,00	0,00	0,00	0,00	0,00
21	Immobilisations corporelles	0,00	0,00	0,00	0,00	0,00
22	Immobilisations reçues en affectation (6)	0,00	0,00	0,00	0,00	0,00
23	Immobilisations en cours	685 279,00	0,00	0,00	0,00	0,00
	Total des recettes d'équipement	81 593 365,49	26 544 857,09	14 622 489,50	14 622 489,50	41 167 346,59
10	Dotations, fonds divers et réserves (hors 1068)	11 772 321,00	0,00	10 948 912,98	10 948 912,98	10 948 912,98
1068	Excédents de fonctionnement capitalisés (9)	5 375 400,71	0,00	4 264 921,97	4 264 921,97	4 264 921,97
138	Autres subvent° invest. non transf.	26 031,00	0,00	29 090,00	29 090,00	29 090,00
165	Dépôts et cautionnements reçus	87 000,00	1 200,00	119 000,00	119 000,00	120 200,00
18	Compte de liaison : affectat° (BA,régie) (7)	0,00	0,00	0,00	0,00	0,00
26	Participat° et créances rattachées	0,00	0,00	0,00	0,00	0,00
27	Autres immobilisations financières	51 750,00	0,00	0,00	0,00	0,00
024	Produits des cessions d'immobilisations	5 443 921,00	0,00	5 124 221,00	5 124 221,00	5 124 221,00
	Total des recettes financières	22 756 423,71	1 200,00	20 486 145,95	20 486 145,95	20 487 345,95
45...	Total des opé. pour le compte de tiers (8)	3 154 321,16	1 766 372,19	318 610,00	318 610,00	2 084 982,19
	Total des recettes réelles d'investissement	107 504 110,36	28 312 429,28	35 427 245,45	35 427 245,45	63 739 674,73
021	Virement de la sect° de fonctionnement (4)	10 483 003,79		29 228 233,44	29 228 233,44	29 228 233,44
040	Opérat° ordre transfert entre sections (4)	10 908 768,00		15 570 480,00	15 570 480,00	15 570 480,00
041	Opérations patrimoniales (4)	16 300 000,00		6 400 000,00	6 400 000,00	6 400 000,00
	Total des recettes d'ordre d'investissement	37 691 771,79		51 198 713,44	51 198 713,44	51 198 713,44

GRAND PARIS SEINE ET OISE - BUDGET PRINCIPAL 100 - BP - 2021

Chap.	Libellé	Pour mémoire budget précédent (1)	Restes à réaliser N-1 (2)	Propositions nouvelles	VOTE (3)	TOTAL (= RAR + vote)
TOTAL		145 195 882,15	28 312 429,28	86 625 958,89	86 625 958,89	114 938 388,17

+

R 001 SOLDE D'EXECUTION POSITIF REPORTE OU ANTICIPE (2)		0,00
--	--	------

=

TOTAL DES RECETTES D'INVESTISSEMENT CUMULEES		114 938 388,17
---	--	----------------

Pour information :

Il s'agit, pour un budget voté en équilibre, des ressources propres correspondant à l'excédent des recettes réelles de fonctionnement sur les dépenses réelles de fonctionnement. Il sert à financer le remboursement du capital de la dette et les nouveaux investissements de la commune ou de l'établissement.

AUTOFINANCEMENT PREVISIONNEL DÉGAGÉ PAR LA SECTION DE FONCTIONNEMENT (10)	32 776 656,44
--	---------------

(1) Cf. Modalités de vote I-B.

(2) Inscrire en cas de reprise des résultats de l'exercice précédent (après vote du compte administratif) ou si reprise anticipée des résultats.

(3) Le vote de l'organe délibérant porte uniquement sur les propositions nouvelles.

(4) *DF 023 = RI 021 ; DI 040 = RF 042 ; RI 040 = DF 042 ; DI 041 = RI 041 ; DF 043 = RF 043.*

(5) A servir uniquement dans le cadre d'un suivi des stocks selon la méthode de l'inventaire permanent simplifié autorisée pour les seules opérations d'aménagements (lotissement, ZAC...) par ailleurs retracées dans le cadre de budgets annexes.

(6) En dépenses, le chapitre 22 retrace les travaux d'investissement réalisés sur les biens reçus en affectation. En recette, il retrace, le cas échéant, l'annulation de tels travaux effectués sur un exercice antérieur.

(7) A servir uniquement lorsque la commune ou l'établissement effectue une dotation initiale en espèces au profit d'un service public non personnalisé qu'elle ou qu'il crée.

(8) Seul le total des opérations pour compte de tiers figure sur cet état (voir le détail Annexe IV A9).

(9) Le compte 1068 n'est pas un chapitre mais un article du chapitre 10.

(10) Solde de l'opération *DF 023 + DF 042 – RF 042* ou solde de l'opération *RI 021+ RI 040 – DI 040*.

II – PRESENTATION GENERALE DU BUDGET	II
BALANCE GENERALE DU BUDGET	B1

1 – DEPENSES (du présent budget + restes à réaliser)

	FONCTIONNEMENT	Opérations réelles (1)	Opérations d'ordre (2)	TOTAL
011	Charges à caractère général	91 000 000,00		91 000 000,00
012	Charges de personnel, frais assimilés	48 800 000,00		48 800 000,00
014	Atténuations de produits	83 717 088,00		83 717 088,00
60	<i>Achats et variation des stocks (3)</i>		0,00	0,00
65	Autres charges de gestion courante	33 262 015,00		33 262 015,00
656	Frais fonctionnement des groupes d'élus (4)	280 000,00		280 000,00
66	Charges financières	1 669 000,00	0,00	1 669 000,00
67	Charges exceptionnelles	1 194 700,00	0,00	1 194 700,00
68	Dot. aux amortissements et provisions	389 514,00	15 570 480,00	15 959 994,00
71	<i>Production stockée (ou déstockage) (3)</i>		0,00	0,00
022	Dépenses imprévues	0,00		0,00
023	<i>Virement à la section d'investissement</i>		29 228 233,44	29 228 233,44
Dépenses de fonctionnement – Total		260 312 317,00	44 798 713,44	305 111 030,44

+

D 002 RESULTAT REPORTE OU ANTICIPE	0,00
---	-------------

=

TOTAL DES DEPENSES DE FONCTIONNEMENT CUMULEES	305 111 030,44
--	-----------------------

	INVESTISSEMENT	Opérations réelles (1)	Opérations d'ordre (2)	TOTAL
10	Dotations, fonds divers et réserves	300 000,00	0,00	300 000,00
13	Subventions d'investissement	104 976,00	122 057,00	227 033,00
15	<i>Provisions pour risques et charges (5)</i>		0,00	0,00
16	Emprunts et dettes assimilées (sauf 1688 non budgétaire)	9 070 630,69	0,00	9 070 630,69
18	Compte de liaison : affectat° (BA,régie)	(8) 0,00		0,00
	Total des opérations d'équipement	0,00		0,00
198	<i>Neutral. amort. subv. équip. versées</i>		0,00	0,00
20	Immobilisations incorporelles(sauf 204) (6)	14 414 157,37	0,00	14 414 157,37
204	Subventions d'équipement versées	5 676 920,92	0,00	5 676 920,92
21	Immobilisations corporelles (6)	24 677 513,67	0,00	24 677 513,67
22	Immobilisations reçues en affectation (6)	(9) 0,00	0,00	0,00
23	Immobilisations en cours (6)	35 300 103,91	6 400 000,00	41 700 103,91
26	Participations et créances rattachées	291 015,00	0,00	291 015,00
27	Autres immobilisations financières	784 003,00	0,00	784 003,00
28	<i>Amortissement des immobilisations (reprises)</i>		0,00	0,00
29	<i>Prov. pour dépréciat° immobilisations (5)</i>		0,00	0,00
39	<i>Prov. dépréciat° des stocks et en-cours (5)</i>		0,00	0,00
45...	Total des opérations pour compte de tiers (7)	380 679,44	0,00	380 679,44
481	<i>Charges à rép. sur plusieurs exercices</i>		11 900 000,00	11 900 000,00
49	<i>Prov. dépréc. comptes de tiers (5)</i>		0,00	0,00
59	<i>Prov. dépréc. comptes financiers (5)</i>		0,00	0,00
3...	Stocks	0,00	0,00	0,00
020	Dépenses imprévues	0,00		0,00
Dépenses d'investissement – Total		91 000 000,00	18 422 057,00	109 422 057,00

+

D 001 SOLDE D'EXECUTION NEGATIF REPORTE OU ANTICIPE	5 516 331,17
--	---------------------

=

TOTAL DES DEPENSES D'INVESTISSEMENT CUMULEES	114 938 388,17
---	-----------------------

- (1) Y compris les opérations relatives au rattachement des charges et des produits et les opérations d'ordre semi-budgétaires.
- (2) Voir liste des opérations d'ordre.
- (3) Permet de retracer des opérations particulières telles que les opérations de stocks liées à la tenue d'un inventaire permanent simplifié.
- (4) Communes, communautés d'agglomération et communautés urbaines de plus de 100 000 habitants.
- (5) Si la commune ou l'établissement applique le régime des provisions budgétaires.
- (6) Hors chapitres « opérations d'équipement ».
- (7) Seul le total des opérations pour compte de tiers figure sur cet état (voir le détail Annexe IV A9).
- (8) A servir uniquement lorsque la commune ou l'établissement effectue une dotation initiale en espèces au profit d'un service public non personnalisé qu'elle ou qu'il crée.
- (9) En dépenses, le chapitre 22 retrace les travaux d'investissement réalisés sur les biens reçus en affectation. En recette, il retrace, le cas échéant, l'annulation de tels travaux effectués sur un exercice antérieur.

II – PRESENTATION GENERALE DU BUDGET	II
BALANCE GENERALE DU BUDGET	B2

2 – RECETTES (du présent budget + restes à réaliser)

	FONCTIONNEMENT	Opérations réelles (1)	Opérations d'ordre (2)	TOTAL
013	Atténuations de charges	362 490,00		362 490,00
60	<i>Achats et variation des stocks (3)</i>		0,00	0,00
70	Produits services, domaine et ventes div	8 178 504,00		8 178 504,00
71	<i>Production stockée (ou déstockage)</i>		0,00	0,00
72	<i>Production immobilisée</i>		0,00	0,00
73	Impôts et taxes	185 530 526,00		185 530 526,00
74	Dotations et participations	66 239 260,00		66 239 260,00
75	Autres produits de gestion courante	1 965 872,00	0,00	1 965 872,00
76	Produits financiers	42 650,00	0,00	42 650,00
77	Produits exceptionnels	1 484 960,00	122 057,00	1 607 017,00
78	Reprise sur amortissements et provisions	0,00	0,00	0,00
79	<i>Transferts de charges</i>		11 900 000,00	11 900 000,00
Recettes de fonctionnement – Total		263 804 262,00	12 022 057,00	275 826 319,00

+

R 002 RESULTAT REPORTE OU ANTICIPE	29 284 711,44
---	----------------------

=

TOTAL DES RECETTES DE FONCTIONNEMENT CUMULEES	305 111 030,44
--	-----------------------

	INVESTISSEMENT	Opérations réelles (1)	Opérations d'ordre (2)	TOTAL
10	Dotations, fonds divers et réserves (sauf 1068)	10 948 912,98	0,00	10 948 912,98
13	Subventions d'investissement	21 196 436,59	0,00	21 196 436,59
15	<i>Provisions pour risques et charges (4)</i>		0,00	0,00
16	Emprunts et dettes assimilées (sauf 1688 non budgétaires)	20 120 200,00	0,00	20 120 200,00
18	Compte de liaison : affectat° (BA,régie)	(6) 0,00		0,00
20	Immobilisations incorporelles (sauf 204)	0,00	400 000,00	400 000,00
204	Subventions d'équipement versées	0,00	0,00	0,00
21	Immobilisations corporelles	0,00	0,00	0,00
22	Immobilisations reçues en affectation	(7) 0,00	0,00	0,00
23	Immobilisations en cours	0,00	6 000 000,00	6 000 000,00
26	Participations et créances rattachées	0,00	0,00	0,00
27	Autres immobilisations financières	0,00	0,00	0,00
28	<i>Amortissement des immobilisations</i>		13 190 480,00	13 190 480,00
29	<i>Prov. pour dépréciat° immobilisations (4)</i>		0,00	0,00
39	<i>Prov. dépréciat° des stocks et en-cours (4)</i>		0,00	0,00
45...	Opérations pour compte de tiers (5)	2 084 982,19	0,00	2 084 982,19
481	<i>Charges à rép. sur plusieurs exercices</i>		2 380 000,00	2 380 000,00
49	<i>Prov. dépréc. comptes de tiers (4)</i>		0,00	0,00
59	<i>Prov. dépréc. comptes financiers (4)</i>		0,00	0,00
3...	Stocks	0,00	0,00	0,00
021	<i>Virement de la sect° de fonctionnement</i>		29 228 233,44	29 228 233,44
024	Produits des cessions d'immobilisations	5 124 221,00		5 124 221,00
Recettes d'investissement – Total		59 474 752,76	51 198 713,44	110 673 466,20

+

R 001 SOLDE D'EXECUTION POSITIF REPORTE OU ANTICIPE	0,00
--	-------------

+

AFFECTATION AU COMPTE 1068	4 264 921,97
-----------------------------------	---------------------

=

TOTAL DES RECETTES D'INVESTISSEMENT CUMULEES	114 938 388,17
---	-----------------------

- (1) Y compris les opérations relatives au rattachement des charges et des produits et les opérations d'ordre semi-budgétaires.
- (2) Voir liste des opérations d'ordre.
- (3) Permet de retracer des opérations particulières telles que les opérations de stocks liées à la tenue d'un inventaire permanent simplifié.
- (4) Si la commune ou l'établissement applique le régime des provisions budgétaires.
- (5) Seul le total des opérations pour compte de tiers figure sur cet état (voir le détail Annexe IV A9).
- (6) A servir uniquement lorsque la commune ou l'établissement effectue une dotation initiale en espèces au profit d'un service public non personnalisé qu'elle ou qu'il crée.
- (7) En dépenses, le chapitre 22 retrace les travaux d'investissement réalisés sur les biens reçus en affectation. En recette, il retrace, le cas échéant, l'annulation de tels travaux effectués sur un exercice antérieur.

III – VOTE DU BUDGET				III
SECTION DE FONCTIONNEMENT – DETAIL DES DEPENSES				A1
Chap / art (1)	Libellé (1)	Pour mémoire budget précédent (2)	Propositions nouvelles (3)	Vote (4)
011	Charges à caractère général	95 781 830,00	91 000 000,00	91 000 000,00
6042	Achats prestat° services (hors terrains)	879 618,10	393 000,00	393 000,00
60611	Eau et assainissement	256 568,32	313 500,00	313 500,00
60612	Energie - Electricité	4 801 461,30	4 528 300,00	4 528 300,00
60613	Chauffage urbain	706 800,00	784 700,00	784 700,00
60621	Combustibles	9 650,00	9 200,00	9 200,00
60622	Carburants	649 150,00	700 000,00	700 000,00
60623	Alimentation	25 600,00	12 900,00	12 900,00
60624	Produits de traitement	85 160,07	9 500,00	9 500,00
60628	Autres fournitures non stockées	52 285,61	130 450,00	130 450,00
60631	Fournitures d'entretien	645 068,10	145 900,00	145 900,00
60632	Fournitures de petit équipement	531 093,59	509 119,00	509 119,00
60633	Fournitures de voirie	331 115,05	382 279,00	382 279,00
60636	Vêtements de travail	302 328,00	230 200,00	230 200,00
6064	Fournitures administratives	80 190,00	64 500,00	64 500,00
6065	Livres, disques, ... (médiathèque)	125 000,00	80 000,00	80 000,00
6068	Autres matières et fournitures	174 499,08	87 910,00	87 910,00
6078	Autres marchandises	2 000,00	500,00	500,00
611	Contrats de prestations de services	56 093 960,55	53 319 944,00	53 319 944,00
6132	Locations immobilières	1 250 615,00	1 523 836,00	1 523 836,00
6135	Locations mobilières	1 467 714,41	1 561 241,00	1 561 241,00
614	Charges locatives et de copropriété	477 836,00	787 868,00	787 868,00
61521	Entretien terrains	1 177 514,67	1 083 354,00	1 083 354,00
615221	Entretien, réparations bâtiments publics	375 001,00	486 500,00	486 500,00
615231	Entretien, réparations voiries	4 590 030,21	3 234 237,00	3 234 237,00
615232	Entretien, réparations réseaux	4 941 847,54	4 956 502,00	4 956 502,00
61524	Entretien bois et forêts	2 000,00	0,00	0,00
61551	Entretien matériel roulant	454 500,67	401 100,00	401 100,00
61558	Entretien autres biens mobiliers	252 755,95	460 000,00	460 000,00
6156	Maintenance	1 311 252,70	1 474 647,00	1 474 647,00
6161	Multirisques	467 212,00	529 800,00	529 800,00
6168	Autres primes d'assurance	64,55	0,00	0,00
617	Etudes et recherches	999 831,31	742 151,00	742 151,00
6182	Documentation générale et technique	72 675,26	91 708,00	91 708,00
6184	Versements à des organismes de formation	699 300,00	360 000,00	360 000,00
6185	Frais de colloques et de séminaires	55 171,00	23 000,00	23 000,00
6188	Autres frais divers	103 430,00	35 100,00	35 100,00
6225	Indemnités aux comptable et régisseurs	12 000,00	0,00	0,00
6226	Honoraires	1 021 360,49	860 034,00	860 034,00
6227	Frais d'actes et de contentieux	433 693,00	281 100,00	281 100,00
6228	Divers	4 489,05	1 200,00	1 200,00
6231	Annonces et insertions	210 436,00	145 000,00	145 000,00
6232	Fêtes et cérémonies	9 000,00	500,00	500,00
6233	Foires et expositions	3 000,00	0,00	0,00
6236	Catalogues et imprimés	524 940,00	274 418,00	274 418,00
6237	Publications	50 000,00	5 000,00	5 000,00
6238	Divers	663 554,00	526 698,00	526 698,00
6241	Transports de biens	28 293,14	21 000,00	21 000,00
6244	Transports administratifs	51,84	3 493,00	3 493,00
6247	Transports collectifs	488 300,00	341 295,00	341 295,00
6248	Divers	624,00	0,00	0,00
6251	Voyages et déplacements	66 558,00	31 208,00	31 208,00
6256	Missions	1 600,00	1 000,00	1 000,00
6257	Réceptions	444 902,50	217 446,00	217 446,00
6261	Frais d'affranchissement	124 821,00	76 700,00	76 700,00
6262	Frais de télécommunications	237 397,00	213 607,00	213 607,00
627	Services bancaires et assimilés	10 434,00	2 775,00	2 775,00
6281	Concours divers (cotisations)	740 369,20	679 496,00	679 496,00
6282	Frais de gardiennage (églises, forêts, .	315 543,00	322 500,00	322 500,00
6283	Frais de nettoyage des locaux	669 170,00	707 600,00	707 600,00
62872	Remb. frais au budget annexe	2 566 188,00	2 700 000,00	2 700 000,00
62875	Remb. frais aux communes membres du GFP	346 818,63	271 910,00	271 910,00
62878	Remb. frais à d'autres organismes	20 000,00	0,00	0,00
6288	Autres services extérieurs	357 914,11	1 727 499,00	1 727 499,00
63512	Taxes foncières	1 815 323,00	1 562 795,00	1 562 795,00
63513	Autres impôts locaux	110 400,00	569 880,00	569 880,00
6355	Taxes et impôts sur les véhicules	14 250,00	500,00	500,00
6358	Autres droits	2 300,00	1 000,00	1 000,00
637	Autres impôts, taxes (autres organismes)	37 800,00	1 400,00	1 400,00

GRAND PARIS SEINE ET OISE - BUDGET PRINCIPAL 100 - BP - 2021

Chap / art (1)	Libellé (1)	Pour mémoire budget précédent (2)	Propositions nouvelles (3)	Vote (4)
012	Charges de personnel, frais assimilés	49 259 177,00	48 800 000,00	48 800 000,00
6217	Personnel affecté par la commune membre	1 918 800,00	1 400 000,00	1 400 000,00
6218	Autre personnel extérieur	161 450,00	154 123,00	154 123,00
6331	Versement mobilité	521 536,00	526 725,00	526 725,00
6332	Cotisations versées au F.N.A.L.	130 507,00	131 804,00	131 804,00
6336	Cotisations CNFPT et CDGFPT	373 764,00	367 381,00	367 381,00
64111	Rémunération principale titulaires	16 409 401,00	16 341 444,00	16 341 444,00
64112	NBI, SFT, indemnité résidence	878 697,00	887 435,00	887 435,00
64118	Autres indemnités titulaires	5 358 150,00	5 325 582,00	5 325 582,00
64131	Rémunérations non tit.	10 019 488,00	9 999 979,00	9 999 979,00
64138	Autres indemnités non tit.	55 000,00	292 578,00	292 578,00
6417	Rémunérations des apprentis	168 339,00	170 015,00	170 015,00
6451	Cotisations à l'U.R.S.S.A.F.	5 687 337,00	5 710 935,00	5 710 935,00
6453	Cotisations aux caisses de retraites	5 832 228,00	5 876 532,00	5 876 532,00
6454	Cotisations aux A.S.S.E.D.I.C.	402 846,00	403 809,00	403 809,00
6455	Cotisations pour assurance du personnel	522 125,00	399 999,00	399 999,00
6458	Cotis. aux autres organismes sociaux	112 481,00	113 597,00	113 597,00
64731	Allocations chômage versées directement	4 005,00	4 735,00	4 735,00
6475	Médecine du travail, pharmacie	150 251,00	133 800,00	133 800,00
6478	Autres charges sociales diverses	47 000,00	50 497,00	50 497,00
6488	Autres charges	505 772,00	509 030,00	509 030,00
014	Atténuations de produits	77 306 493,00	83 717 088,00	83 717 088,00
7391178	Autres restitut° dégrèvt contrib. direct	37 766,00	50 000,00	50 000,00
739118	Autres reversements de fiscalité	139 336,00	113 502,00	113 502,00
739211	Attributions de compensation	68 498 546,00	68 974 000,00	68 974 000,00
739212	Dotation de solidarité communautaire	1 000 000,00	1 000 000,00	1 000 000,00
739223	Fonds péréquation ress. com. et intercom	4 592 586,00	4 592 586,00	4 592 586,00
73928	Autres prél. pour revers. de fiscalité	2 970 259,00	8 912 000,00	8 912 000,00
7398	Revers., restitut° et prélèvt divers	68 000,00	75 000,00	75 000,00
65	Autres charges de gestion courante	37 662 748,00	33 262 015,00	33 262 015,00
6518	Autres	49 705,00	55 353,00	55 353,00
6521	Déficit budgets annexes administratifs	916 000,00	0,00	0,00
6531	Indemnités	1 379 708,00	1 410 000,00	1 410 000,00
6532	Frais de mission	2 000,00	2 000,00	2 000,00
6533	Cotisations de retraite	109 230,00	115 000,00	115 000,00
6534	Cotis. de sécurité sociale - part patron	343 405,00	350 000,00	350 000,00
6535	Formation	35 000,00	35 000,00	35 000,00
6536	Frais de représentation du maire	12 000,00	10 000,00	10 000,00
6541	Créances admises en non-valeur	3 394,00	45 000,00	45 000,00
6542	Créances éteintes	6 164,00	20 000,00	20 000,00
6553	Service d'incendie	14 453 000,00	14 559 000,00	14 559 000,00
65548	Autres contributions	7 309 326,00	7 327 504,00	7 327 504,00
657341	Subv. fonct. Communes du GFP	170 600,00	1 400,00	1 400,00
657358	Subv. fonct. Autres groupements	130 700,00	100 685,00	100 685,00
65738	Subv. fonct. Autres organismes publics	8 100 000,00	5 067 364,00	5 067 364,00
6574	Subv. fonct. Associat°, personnes privée	4 349 007,00	3 570 178,00	3 570 178,00
65888	Autres	293 509,00	593 531,00	593 531,00
656	Frais fonctionnement des groupes d'élus	225 500,00	280 000,00	280 000,00
6561	Frais de personnel	224 000,00	280 000,00	280 000,00
6562	Matériel, équipement et fournitures	1 500,00	0,00	0,00
TOTAL = DEPENSES DE GESTION DES SERVICES (a) = (011 + 012 + 014 + 65 + 656)		260 235 748,00	257 059 103,00	257 059 103,00
66	Charges financières (b)	1 591 000,00	1 669 000,00	1 669 000,00
66111	Intérêts réglés à l'échéance	1 543 597,00	1 643 000,00	1 643 000,00
66112	Intérêts - Rattachement des ICNE	25 000,00	-6 000,00	-6 000,00
6615	Intérêts comptes courants et de dépôts	1 269,00	0,00	0,00
6688	Autres	21 134,00	32 000,00	32 000,00
67	Charges exceptionnelles (c)	5 177 900,00	1 194 700,00	1 194 700,00
6711	Intérêts moratoires, pénalités / marché	65 000,00	65 000,00	65 000,00
6714	Bourses et prix	5 000,00	40 000,00	40 000,00
6718	Autres charges exceptionnelles gestion	135 989,00	762 700,00	762 700,00
673	Titres annulés (sur exercices antérieurs)	4 956 811,00	327 000,00	327 000,00
678	Autres charges exceptionnelles	15 100,00	0,00	0,00
68	Dotations provisions semi-budgétaires (d) (6)	0,00	389 514,00	389 514,00
6815	Dot. prov. pour risques fonct. courant	0,00	389 514,00	389 514,00
022	Dépenses imprévues (e)	0,00	0,00	0,00
TOTAL DES DEPENSES REELLES = a + b + c + d + e		267 004 648,00	260 312 317,00	260 312 317,00
023	Virement à la section d'investissement	10 483 003,79	29 228 233,44	29 228 233,44
042	Opérat° ordre transfert entre sections (7) (8) (9)	10 908 768,00	15 570 480,00	15 570 480,00
6811	Dot. amort. et prov. Immos incorporelles	10 908 768,00	13 190 480,00	13 190 480,00

GRAND PARIS SEINE ET OISE - BUDGET PRINCIPAL 100 - BP - 2021

Chap / art (1)	Libellé (1)	Pour mémoire budget précédent (2)	Propositions nouvelles (3)	Vote (4)
6812	<i>Dot. amort. et prov. Charges à répartir</i>	0,00	2 380 000,00	2 380 000,00
TOTAL DES PRELEVEMENTS AU PROFIT DE LA SECTION D'INVESTISSEMENT		21 391 771,79	44 798 713,44	44 798 713,44
043	<i>Opérat° ordre intérieur de la section (10)</i>	0,00	0,00	0,00
TOTAL DES DEPENSES D'ORDRE		21 391 771,79	44 798 713,44	44 798 713,44
TOTAL DES DEPENSES DE FONCTIONNEMENT DE L'EXERCICE (= Total des opérations réelles et d'ordre)		288 396 419,79	305 111 030,44	305 111 030,44

+	
RESTES A REALISER N-1 (11)	0,00
+	
D 002 RESULTAT REPORTE OU ANTICIPE (11)	0,00
=	
TOTAL DES DEPENSES DE FONCTIONNEMENT CUMULEES	305 111 030,44

Détail du calcul des ICNE au compte 66112 (5)

Montant des ICNE de l'exercice	341 007,34
Montant des ICNE de l'exercice N-1	347 007,34
= Différence ICNE N – ICNE N-1	-6 000,00

(1) Détailler les chapitres budgétaires par article conformément au plan de comptes appliqué par la commune ou l'établissement.

(2) Cf. Modalités de vote I-B.

(3) Hors restes à réaliser.

(4) Le vote de l'organe délibérant porte uniquement sur les propositions nouvelles.

(5) Si le mandatement des ICNE de l'exercice est inférieur au montant de l'exercice N-1, le montant du compte 66112 sera négatif.

(6) Si la commune ou l'établissement applique le régime des provisions semi-budgétaires.

(7) Cf. définitions du chapitre des opérations d'ordre, *DF 042 = RI 040*.

(8) Aucune prévision budgétaire ne doit figurer aux articles 675 et 676 (cf. chapitre 024 « produit des cessions d'immobilisation »).

(9) Le compte 6815 peut figurer dans le détail du chapitre 042 si la commune ou l'établissement applique le régime des provisions budgétaires.

(10) Chapitre destiné à retracer les opérations particulières telles que les opérations de stocks ou liées à la tenue d'un inventaire permanent simplifié.

(11) Inscrire en cas de reprise des résultats de l'exercice précédent (après vote du compte administratif ou si reprise anticipée des résultats).

III – VOTE DU BUDGET				III
SECTION DE FONCTIONNEMENT – DETAIL DES RECETTES				A2
Chap / art(1)	Libellé (1)	Pour mémoire budget précédent (2)	Propositions nouvelles (3)	Vote (4)
013	Atténuations de charges	572 000,00	362 490,00	362 490,00
6419	Remboursements rémunérations personnel	570 000,00	360 430,00	360 430,00
6459	Rembours charges SS et prévoyance	2 000,00	2 060,00	2 060,00
70	Produits services, domaine et ventes div	9 377 019,00	8 178 504,00	8 178 504,00
70323	Redev. occupat° domaine public communal	774 807,00	765 281,00	765 281,00
70328	Autres droits stationnement et location	1 356 207,00	490 000,00	490 000,00
70612	Redevance spéciale enlèvement ordures	-140 000,00	0,00	0,00
70613	Redevance enlèvement déchets industriels	560 000,00	468 200,00	468 200,00
7062	Redevances services à caractère culturel	527 600,00	508 450,00	508 450,00
70631	Redevances services à caractère sportif	669 645,00	750 400,00	750 400,00
70632	Redevances services à caractère loisir	204 820,00	230 000,00	230 000,00
70688	Autres prestations de services	5 069 000,00	2 580 550,00	2 580 550,00
7078	Autres marchandises	2 500,00	800,00	800,00
7083	Locations diverses (autres qu'immeubles)	96 740,00	3 000,00	3 000,00
70845	Mise à dispo personnel communes du GFP	200 000,00	280 000,00	280 000,00
70872	Remb. frais B.A. et régies municipales	0,00	1 999 823,00	1 999 823,00
70875	Remb. frais par les communes du GFP	55 700,00	6 000,00	6 000,00
70878	Remb. frais par d'autres redevables	0,00	96 000,00	96 000,00
73	Impôts et taxes	196 785 034,00	185 530 526,00	185 530 526,00
73111	Impôts directs locaux	107 129 518,00	41 135 000,00	41 135 000,00
73112	Cotisation sur la VAE	24 195 166,00	22 000 000,00	22 000 000,00
73113	Taxe sur les Surfaces Commerciales	4 588 372,00	4 000 000,00	4 000 000,00
73114	Imposition Forf. sur Entrep. Réseau	2 624 093,00	2 710 000,00	2 710 000,00
7318	Autres impôts locaux ou assimilés	860 000,00	720 000,00	720 000,00
73211	Attribution de compensation	5 590 600,00	4 134 600,00	4 134 600,00
73221	FNGIR	7 711 382,00	7 711 382,00	7 711 382,00
7328	Autres fiscalités reversées	691 828,00	2 261 258,00	2 261 258,00
7331	Taxe enlèvement ordures ménagères et ass	41 607 689,00	42 436 900,00	42 436 900,00
7336	Droits de place	1 200,00	1 200,00	1 200,00
7346	Taxe milieux aquatiques et inondations	1 320 186,00	1 320 186,00	1 320 186,00
7362	Taxes de séjour	465 000,00	550 000,00	550 000,00
7382	Fraction de TVA	0,00	56 550 000,00	56 550 000,00
74	Dotations et participations	58 266 941,00	66 239 260,00	66 239 260,00
74124	Dotation d'intercommunalité	15 445 811,00	15 400 000,00	15 400 000,00
74126	Dot. compensat° groupements de communes	27 291 572,00	26 800 000,00	26 800 000,00
744	FCTVA	550 000,00	771 000,00	771 000,00
74718	Autres participations Etat	453 930,00	290 000,00	290 000,00
7472	Participat° Régions	149 670,00	173 670,00	173 670,00
7473	Participat° Départements	106 477,00	103 418,00	103 418,00
7478	Participat° Autres organismes	3 399 611,00	2 521 200,00	2 521 200,00
748313	Dotat° de compensation de la TP	5 182 987,00	5 200 000,00	5 200 000,00
748315	Compensation des pertes d'IFER	2 328 164,00	1 164 082,00	1 164 082,00
74833	Etat - Compensation CET (CVAE et CFE)	936 425,00	13 815 890,00	13 815 890,00
74835	Etat - Compens. exonérat° taxe habitat°	2 422 294,00	0,00	0,00
75	Autres produits de gestion courante	2 574 905,00	1 965 872,00	1 965 872,00
752	Revenus des immeubles	424 118,00	333 803,00	333 803,00
757	Redevances versées par fermiers, conces.	353 656,00	125 400,00	125 400,00
7588	Autres produits div. de gestion courante	1 797 131,00	1 506 669,00	1 506 669,00
TOTAL = RECETTES DE GESTION DES SERVICES (a) = 70 + 73 + 74 + 75 + 013		267 575 899,00	262 276 652,00	262 276 652,00
76	Produits financiers (b)	49 230,00	42 650,00	42 650,00
7688	Autres	49 230,00	42 650,00	42 650,00
77	Produits exceptionnels (c)	236 242,00	1 484 960,00	1 484 960,00
7711	Dédits et pénalités perçus	0,00	1 404 960,00	1 404 960,00
7718	Autres produits except. opérat° gestion	2 500,00	0,00	0,00
773	Mandats annulés (exercices antérieurs)	50 803,00	80 000,00	80 000,00
7788	Produits exceptionnels divers	182 939,00	0,00	0,00
78	Reprises provisions semi-budgétaires (d) (5)	0,00	0,00	0,00
TOTAL DES RECETTES REELLES = a+b+c+d		267 861 371,00	263 804 262,00	263 804 262,00
042	Opérat° ordre transfert entre sections (6) (7) (8)	127 581,00	12 022 057,00	12 022 057,00
777	Quote-part subv invest transf cpte résul	127 581,00	122 057,00	122 057,00
791	Transferts charges de gestion courante	0,00	11 900 000,00	11 900 000,00
043	Opérat° ordre intérieur de la section (9)	0,00	0,00	0,00
TOTAL DES RECETTES D'ORDRE		127 581,00	12 022 057,00	12 022 057,00

Chap / art(1)	Libellé (1)	Pour mémoire budget précédent (2)	Propositions nouvelles (3)	Vote (4)
	TOTAL DES RECETTES DE FONCTIONNEMENT DE L'EXERCICE (= Total des opérations réelles et d'ordre)	267 988 952,00	275 826 319,00	275 826 319,00

+

RESTES A REALISER N-1 (10)	0,00
-----------------------------------	-------------

+

R 002 RESULTAT REPORTE OU ANTICIPE (10)	29 284 711,44
--	----------------------

=

TOTAL DES RECETTES DE FONCTIONNEMENT CUMULEES	305 111 030,44
--	-----------------------

Détail du calcul des ICNE au compte 7622

Montant des ICNE de l'exercice	0,00
Montant des ICNE de l'exercice N-1	0,00
= Différence ICNE N – ICNE N-1	0,00

(1) Détailler les chapitres budgétaires par article conformément au plan de comptes appliqué par la commune ou l'établissement.

(2) Cf. Modalités de vote I-B.

(3) Hors restes à réaliser.

(4) Le vote de l'assemblée porte uniquement sur les propositions nouvelles.

(5) Si la commune ou l'établissement applique le régime des provisions semi-budgétaires.

(6) Cf. définitions du chapitre des opérations d'ordre, *RF 042 = DI 040*.

(7) Aucune prévision budgétaire ne doit figurer aux articles 775 et 776 (cf. chapitre 024 « produit des cessions d'immobilisation »).

(8) Le compte 7815 peut figurer dans le détail du chapitre 042 si la commune ou l'établissement applique le régime des provisions budgétaires.

(9) Chapitre destiné à retracer les opérations particulières telles que les opérations de stocks ou liées à la tenue d'un inventaire permanent simplifié.

(10) Inscrire en cas de reprise des résultats de l'exercice précédent (après vote du compte administratif ou si reprise anticipée des résultats).

III – VOTE DU BUDGET				III
SECTION D'INVESTISSEMENT – DETAIL DES DEPENSES				B1
Chap / art (1)	Libellé (1)	Pour mémoire budget précédent (2)	Propositions nouvelles (3)	Vote (4)
010	Stocks	0,00	0,00	0,00
20	Immobilisations incorporelles (sauf opérations et 204)	14 983 388,00	11 038 517,80	11 038 517,80
202	Frais réalisat° documents urbanisme	463 778,17	86 459,00	86 459,00
2031	Frais d'études	9 260 786,74	7 614 135,80	7 614 135,80
2033	Frais d'insertion	165 587,42	22 123,00	22 123,00
2051	Concessions, droits similaires	4 381 074,67	3 068 800,00	3 068 800,00
2088	Autres immobilisations incorporelles	712 161,00	247 000,00	247 000,00
204	Subventions d'équipement versées (hors opérations)	8 587 427,66	1 190 639,00	1 190 639,00
204113	Subv. Etat : Projet infrastructure	500 000,00	0,00	0,00
204121	Subv.Régions : Bien mobilier, matériel	240 000,00	0,00	0,00
204132	Subv. Dpt : Bâtiments, installations	121 476,00	57 000,00	57 000,00
2041412	Subv.Cne GFP : Bâtiments, installations	4 643 218,30	0,00	0,00
2041582	Autres grpts - Bâtiments et installat°	167 713,36	0,00	0,00
2041583	Autres grpts-Proj infrastruct Int nation	1 250 000,00	150 000,00	150 000,00
204182	Autres org pub - Bâtiments et installat°	450 000,00	0,00	0,00
20421	Privé : Bien mobilier, matériel	15 750,00	16 310,00	16 310,00
20422	Privé : Bâtiments, installations	1 199 270,00	967 329,00	967 329,00
21	Immobilisations corporelles (hors opérations)	29 772 227,25	15 691 511,00	15 691 511,00
2111	Terrains nus	2 293 876,27	561 548,00	561 548,00
2112	Terrains de voirie	65 881,20	399 613,00	399 613,00
2113	Terrains aménagés autres que voirie	120 794,00	255 400,00	255 400,00
2115	Terrains bâtis	2 339 948,90	4 568 800,00	4 568 800,00
2118	Autres terrains	0,00	5 000,00	5 000,00
2121	Plantations d'arbres et d'arbustes	20 565,78	0,00	0,00
2128	Autres agencements et aménagements	467 271,87	125 000,00	125 000,00
21311	Hôtel de ville	2 736 714,00	0,00	0,00
21318	Autres bâtiments publics	498,00	0,00	0,00
2132	Immeubles de rapport	1 513 334,00	1 035 000,00	1 035 000,00
2135	Installations générales, agencements	3 268 580,38	1 363 300,00	1 363 300,00
2138	Autres constructions	260,00	0,00	0,00
2145	Construct° sol autrui - Installat° géné.	469 064,06	61 145,00	61 145,00
2148	Construct° sol autrui - Autres construct	1 585,00	0,00	0,00
2151	Réseaux de voirie	1 284 032,03	159 605,00	159 605,00
2152	Installations de voirie	430 414,10	5 346 410,00	5 346 410,00
21532	Réseaux d'assainissement	43 995,96	0,00	0,00
21534	Réseaux d'électrification	61 770,76	0,00	0,00
21538	Autres réseaux	170 204,92	60 000,00	60 000,00
21571	Matériel roulant	1 395 258,40	1 750,00	1 750,00
21578	Autre matériel et outillage de voirie	749 683,36	300 000,00	300 000,00
2158	Autres inst.,matériel,outil. techniques	4 801 294,14	769 744,00	769 744,00
21735	Installations générales (mise à dispo)	25 000,00	0,00	0,00
21751	Réseaux de voirie (mise à dispo)	313 178,91	0,00	0,00
21752	Installations de voirie (mise à dispo)	333 682,16	0,00	0,00
2182	Matériel de transport	4 352 205,97	37 100,00	37 100,00
2183	Matériel de bureau et informatique	859 051,42	448 600,00	448 600,00
2184	Mobilier	213 764,85	9 100,00	9 100,00
2188	Autres immobilisations corporelles	1 440 316,81	184 396,00	184 396,00
22	Immobilisations reçues en affectation (hors opérations)	0,00	0,00	0,00
23	Immobilisations en cours (hors opérations)	47 480 313,54	26 604 013,23	26 604 013,23
2312	Agencements et aménagements de terrains	1 669 871,32	150 000,00	150 000,00
2313	Constructions	2 798 700,53	18 000,00	18 000,00
2315	Installat°, matériel et outillage techni	37 721 912,67	21 114 880,23	21 114 880,23
2317	Immo. corporelles reçues mise à dispo.	1 619,00	0,00	0,00
238	Avances versées commandes immo. incorp.	5 288 210,02	5 321 133,00	5 321 133,00
Total des dépenses d'équipement		100 823 356,45	54 524 681,03	54 524 681,03
10	Dotations, fonds divers et réserves	442 000,00	300 000,00	300 000,00
10222	FCTVA	197 000,00	0,00	0,00
10226	Taxe d'aménagement	245 000,00	300 000,00	300 000,00
13	Subventions d'investissement	203 906,00	0,00	0,00
1311	Subv. transf. Etat et établ. Nationaux	285,00	0,00	0,00
1323	Subv. non transf. Départements	35 439,00	0,00	0,00
13241	Subv. non transf. Communes du GFP	27 765,00	0,00	0,00
13246	Attrib. de compensation d'investissement	104 976,00	0,00	0,00
1328	Autres subventions d'équip. non transf.	35 441,00	0,00	0,00
16	Emprunts et dettes assimilées	14 608 630,69	9 069 000,00	9 069 000,00
1641	Emprunts en euros	6 498 900,00	8 950 000,00	8 950 000,00
16449	Opérat° de tirage sur ligne trésorerie	8 000 000,00	0,00	0,00

GRAND PARIS SEINE ET OISE - BUDGET PRINCIPAL 100 - BP - 2021

Chap / art (1)	Libellé (1)	Pour mémoire budget précédent (2)	Propositions nouvelles (3)	Vote (4)
165	Dépôts et cautionnements reçus	88 630,69	119 000,00	119 000,00
16876	Dettes - Autres établ. publics locaux	21 100,00	0,00	0,00
18	Compte de liaison : affectat° (BA,régie)	0,00	0,00	0,00
26	Participat° et créances rattachées	550 516,00	15,00	15,00
261	Titres de participation	550 516,00	15,00	15,00
27	Autres immobilisations financières	1 051 750,00	32 479,00	32 479,00
274	Prêts	1 000 000,00	3 200,00	3 200,00
275	Dépôts et cautionnements versés	51 750,00	29 279,00	29 279,00
020	Dépenses imprévues	0,00	0,00	0,00
Total des dépenses financières		16 856 802,69	9 401 494,00	9 401 494,00
458106	BUDP COEUR DE VILLE VERNEUIL S/SEINE (6)	146 705,00	0,00	0,00
458109	BUDP PÔLE GARE POISSY (6)	70 876,00	0,00	0,00
458110	BUDP PÔLE GARE LES MUREAUX (6)	21 440,00	0,00	0,00
458112	BUDP RUE PETITS PAS CHANTELOUP LES VIGNES (6)	141 731,32	0,00	0,00
458113	BUDP PARKING MAGNANVILLE (6)	123 624,12	0,00	0,00
458115	BUDP ENFOUISSEMENT ELECTRIQUE SEY (6)	2 500 000,00	250 000,00	250 000,00
458116	MOE RUE BERTEAUX CONFLANS (6)	0,00	68 610,00	68 610,00
Total des dépenses d'opérations pour compte de tiers		3 004 376,44	318 610,00	318 610,00
TOTAL DEPENSES REELLES		120 684 535,58	64 244 785,03	64 244 785,03
040	Opérat° ordre transfert entre sections (7)	127 581,00	12 022 057,00	12 022 057,00
	Reprises sur autofinancement antérieur (8)	127 581,00	122 057,00	122 057,00
13911	Etat et établissements nationaux	38 310,00	50 218,00	50 218,00
13912	Sub. transf cpte résult. Régions	21 334,00	22 108,00	22 108,00
13913	Sub. transf cpte résult. Départements	22 941,00	32 330,00	32 330,00
139151	Sub. transf cpte résult. GFP de rattach.	0,00	14 140,00	14 140,00
13918	Autres subventions d'équipement	42 307,00	957,00	957,00
13932	Sub. transf cpte résult. Amendes police	2 689,00	2 304,00	2 304,00
	Charges transférées (9)	0,00	11 900 000,00	11 900 000,00
4818	Charges à étaler	0,00	11 900 000,00	11 900 000,00
041	Opérations patrimoniales (10)	16 300 000,00	6 400 000,00	6 400 000,00
2151	Réseaux de voirie	3 000 000,00	0,00	0,00
21731	Bâtiments publics (mise à dispo)	5 400,00	0,00	0,00
21751	Réseaux de voirie (mise à dispo)	6 000 000,00	0,00	0,00
2312	Agencements et aménagements de terrains	113 000,00	0,00	0,00
2313	Constructions	1 818 100,00	400 000,00	400 000,00
2315	Installat°, matériel et outillage techni	5 357 000,00	6 000 000,00	6 000 000,00
2318	Autres immo. corporelles en cours	6 500,00	0,00	0,00
TOTAL DEPENSES D'ORDRE		16 427 581,00	18 422 057,00	18 422 057,00
TOTAL DES DEPENSES D'INVESTISSEMENT DE L'EXERCICE (= Total des dépenses réelles et d'ordre)		137 112 116,58	82 666 842,03	82 666 842,03

+

RESTES A REALISER N-1 (11)		26 755 214,97
-----------------------------------	--	----------------------

+

D 001 SOLDE D'EXECUTION NEGATIF REPORTE OU ANTICIPE (11)		5 516 331,17
---	--	---------------------

=

TOTAL DES DEPENSES D'INVESTISSEMENT CUMULEES		114 938 388,17
---	--	-----------------------

(1) Détailler les chapitres budgétaires par article conformément au plan de comptes appliqué par la commune ou l'établissement.

(2) Cf. Modalités de vote, I-B.

(3) Hors restes à réaliser.

(4) Le vote de l'organe délibérant porte uniquement sur les propositions nouvelles.

(5) Voir état III B 3 pour le détail des opérations d'équipement.

(6) Voir annexe IV A 9 pour le détail des opérations pour compte de tiers.

(7) Cf. définitions du chapitre des opérations d'ordre, *DI 040 = RF 042*.

(8) Les comptes 15, 29, 39, 49 et 59 peuvent figurer dans le détail du chapitre 040 si la commune ou l'établissement applique le régime des provisions budgétaires.

(9) Aucune prévision budgétaire ne doit figurer à l'article 192 (cf. chapitre 024 « produit des cessions d'immobilisation »).

(10) Cf. définitions du chapitre des opérations d'ordre, *DI 041 = RI 041*.

(11) Inscrire en cas de reprise des résultats de l'exercice précédent (après vote du compte administratif ou si reprise anticipée des résultats).

III – VOTE DU BUDGET				III
SECTION D'INVESTISSEMENT – DETAIL DES RECETTES				B2
Chap / art (1)	Libellé (1)	Pour mémoire budget précédent (2)	Propositions nouvelles (3)	Vote (4)
010	Stocks	0,00	0,00	0,00
13	Subventions d'investissement (hors 138)	30 616 070,05	14 622 489,50	14 622 489,50
1311	Subv. transf. Etat et établ. Nationaux	117 000,00	0,00	0,00
1312	Subv. transf. Régions	48 000,00	0,00	0,00
1318	Autres subventions d'équipement transf.	55 000,00	0,00	0,00
1321	Subv. non transf. Etat, établ. nationaux	2 099 433,17	1 512 800,00	1 512 800,00
1322	Subv. non transf. Régions	484 859,82	392 345,00	392 345,00
1323	Subv. non transf. Départements	12 439 700,08	2 490 756,50	2 490 756,50
13241	Subv. non transf. Communes du GFP	629 976,00	0,00	0,00
13246	Attrib. de compensation d'investissement	6 639 720,00	6 524 200,00	6 524 200,00
13258	Subv. non transf. Autres groupements	211 568,34	0,00	0,00
1326	Subv. non transf. Autres E.P.L.	0,00	90 000,00	90 000,00
1327	Subv. non transf. Budget communautaire	248 412,40	0,00	0,00
1328	Autres subventions d'équip. non transf.	7 580 004,50	3 612 388,00	3 612 388,00
1331	D.E.T.R. transférable	62 395,74	0,00	0,00
16	Emprunts et dettes assimilées (hors 165)	49 592 355,44	0,00	0,00
1641	Emprunts en euros	41 592 355,44	0,00	0,00
16441	Opérat° afférentes à l'emprunt	0,00	0,00	0,00
16449	Opérat° de tirage sur ligne trésorerie	8 000 000,00	0,00	0,00
20	Immobilisations incorporelles (sauf 204)	0,00	0,00	0,00
204	Subventions d'équipement versées	699 661,00	0,00	0,00
2041582	Autres grpts - Bâtiments et installat°	699 661,00	0,00	0,00
21	Immobilisations corporelles	0,00	0,00	0,00
22	Immobilisations reçues en affectation	0,00	0,00	0,00
23	Immobilisations en cours	685 279,00	0,00	0,00
2315	Installat°, matériel et outillage techni	608 000,00	0,00	0,00
238	Avances versées commandes immo. incorp.	77 279,00	0,00	0,00
Total des recettes d'équipement		81 593 365,49	14 622 489,50	14 622 489,50
10	Dotations, fonds divers et réserves	17 147 721,71	15 213 834,95	15 213 834,95
10222	FCTVA	8 772 321,00	7 248 912,98	7 248 912,98
10226	Taxe d'aménagement	3 000 000,00	3 700 000,00	3 700 000,00
1068	Excédents de fonctionnement capitalisés	5 375 400,71	4 264 921,97	4 264 921,97
138	Autres subvent° invest. non transf.	26 031,00	29 090,00	29 090,00
1383	Subv non transf Départements	26 031,00	29 090,00	29 090,00
165	Dépôts et cautionnements reçus	87 000,00	119 000,00	119 000,00
18	Compte de liaison : affectat° (BA,régie)	0,00	0,00	0,00
26	Participat° et créances rattachées	0,00	0,00	0,00
27	Autres immobilisations financières	51 750,00	0,00	0,00
275	Dépôts et cautionnements versés	51 750,00	0,00	0,00
024	Produits des cessions d'immobilisations	5 443 921,00	5 124 221,00	5 124 221,00
Total des recettes financières		22 756 423,71	20 486 145,95	20 486 145,95
458206	BUDP COEUR DE VILLE VERNEUIL S/SEINE (5)	136 136,04	0,00	0,00
458209	BUDP PÔLE GARE POISSY (5)	150 869,00	0,00	0,00
458211	BUDP MO RUE CORDON JOUY LE MOUTIER (5)	100 500,00	0,00	0,00
458212	BUDP RUE PETITS PAS CHANTELOUP LES VIGNES (5)	143 192,00	0,00	0,00
458213	BUDP PARKING MAGNANVILLE (5)	123 624,12	0,00	0,00
458215	BUDP ENFOUISSEMENT ELECTRIQUE SEY (5)	2 500 000,00	250 000,00	250 000,00
458216	MOE RUE BERTEAUX CONFLANS (5)	0,00	68 610,00	68 610,00
Total des recettes d'opérations pour compte de tiers		3 154 321,16	318 610,00	318 610,00
TOTAL RECETTES REELLES		107 504 110,36	35 427 245,45	35 427 245,45
021	Virement de la sect° de fonctionnement	10 483 003,79	29 228 233,44	29 228 233,44
040	Opérat° ordre transfert entre sections (6) (7) (8)	10 908 768,00	15 570 480,00	15 570 480,00
2802	Frais liés à la réalisation des document	246 743,00	306 959,00	306 959,00
28031	Frais d'études	563 492,00	646 666,00	646 666,00
28033	Frais d'insertion	32 884,00	0,00	0,00
2804121	Subv.Régions : Bien mobilier, matériel	22 132,00	36 675,00	36 675,00
2804122	Subv.Régions : Bâtiments, installations	4 250,00	4 250,00	4 250,00
2804131	Subv. Dpt : Bien mobilier, matériel	11 216,00	0,00	0,00
2804132	Subv. Dpt : Bâtiments, installations	100 640,00	104 395,00	104 395,00
28041411	Subv.Cne GFP : Bien mobilier, matériel	10 342,00	66 921,00	66 921,00
28041412	Subv.Cne GFP : Bâtiments, installations	818 176,00	768 648,00	768 648,00
28041582	GFP : Bâtiments, installations	40 076,00	40 498,00	40 498,00

GRAND PARIS SEINE ET OISE - BUDGET PRINCIPAL 100 - BP - 2021

Chap / art (1)	Libellé (1)	Pour mémoire budget précédent (2)	Propositions nouvelles (3)	Vote (4)
28041631	ADM : Bien mobilier, matériel	13 559,00	13 559,00	13 559,00
2804171	Autres EPL : Bien mobilier, matériel	107 398,00	92 080,00	92 080,00
2804172	Autres EPL : Bâtiments, installations	105 096,00	87 956,00	87 956,00
2804182	Autres org pub - Bâtiments et installat°	219 059,00	189 998,00	189 998,00
280421	Privé : Bien mobilier, matériel	12 129,00	12 144,00	12 144,00
280422	Privé : Bâtiments, installations	572 188,00	552 457,00	552 457,00
28051	Concessions et droits similaires	1 010 663,00	3 300 379,00	3 300 379,00
28087	Immo. incorporelles reçues mise à dispo.	7 391,00	7 391,00	7 391,00
28088	Autres immobilisations incorporelles	0,00	24 500,00	24 500,00
28121	Plantations d'arbres et d'arbustes	24 797,00	22 920,00	22 920,00
28128	Autres aménagements de terrains	188 489,00	173 426,00	173 426,00
28132	Immeubles de rapport	0,00	201 785,00	201 785,00
28135	Installations générales, agencements, ..	424 535,00	381 947,00	381 947,00
28138	Autres constructions	112 123,00	112 124,00	112 124,00
28145	Construct° sol autrui - Installat° gén.	425,00	426,00	426,00
28151	Réseaux de voirie	351 479,00	351 479,00	351 479,00
28152	Installations de voirie	342 978,00	165 953,00	165 953,00
281531	Réseaux d'adduction d'eau	11 700,00	6 228,00	6 228,00
281534	Réseaux d'électrification	37 111,00	37 111,00	37 111,00
281538	Autres réseaux	72 440,00	72 440,00	72 440,00
281568	Autres matériels, outillages incendie	3 285,00	3 288,00	3 288,00
281571	Matériel roulant	18 649,00	141 160,00	141 160,00
281578	Autre matériel et outillage de voirie	168 633,00	130 476,00	130 476,00
28158	Autres installat°, matériel et outillage	1 471 717,00	1 769 653,00	1 769 653,00
281728	Autres agencements (m. à dispo)	0,00	37 126,00	37 126,00
281731	Bâtiments publics (m. à dispo)	116,00	116,00	116,00
281735	Installations générales (m. à dispo)	1 524,00	1 524,00	1 524,00
281751	Réseaux de voirie (m. à dispo)	208 431,00	352 917,00	352 917,00
281752	Installations de voirie (m. à dispo)	282 038,00	234 900,00	234 900,00
2817533	Réseaux câblés (m. à dispo)	2 865,00	2 865,00	2 865,00
2817534	Réseaux d'électrification (m. à dispo)	17 132,00	17 132,00	17 132,00
2817538	Autres réseaux (m. à dispo)	12 794,00	5 023,00	5 023,00
281757	Matériel, outillage voirie (m. à dispo)	28 112,00	18 860,00	18 860,00
281758	Autres installat°, matériel (m. à dispo)	228 211,00	224 496,00	224 496,00
281782	Matériel de transport (m. à dispo)	18 762,00	6 216,00	6 216,00
281784	Mobilier (m. à dispo)	16 669,00	3 437,00	3 437,00
281788	Autres immo. corporelles (m. à dispo)	8 069,00	8 069,00	8 069,00
28181	Installations générales, aménagt divers	51 273,00	47 136,00	47 136,00
28182	Matériel de transport	751 340,00	861 228,00	861 228,00
28183	Matériel de bureau et informatique	870 949,00	470 065,00	470 065,00
28184	Mobilier	403 299,00	263 874,00	263 874,00
28188	Autres immo. corporelles	881 389,00	809 604,00	809 604,00
4818	Charges à étaler	0,00	2 380 000,00	2 380 000,00
TOTAL DES PRELEVEMENTS PROVENANT DE LA SECTION DE FONCTIONNEMENT		21 391 771,79	44 798 713,44	44 798 713,44
041	Opérations patrimoniales (9)	16 300 000,00	6 400 000,00	6 400 000,00
2031	Frais d'études	2 569 700,00	400 000,00	400 000,00
238	Avances versées commandes immo. incorp.	13 730 300,00	6 000 000,00	6 000 000,00
TOTAL RECETTES D'ORDRE		37 691 771,79	51 198 713,44	51 198 713,44
TOTAL DES RECETTES D'INVESTISSEMENT DE L'EXERCICE (= Total des recettes réelles et d'ordre)		145 195 882,15	86 625 958,89	86 625 958,89

+	
RESTES A REALISER N-1 (10)	28 312 429,28
+	
R 001 SOLDE D'EXECUTION POSITIF REPORTE OU ANTICIPE (10)	0,00
=	
TOTAL DES RECETTES D'INVESTISSEMENT CUMULEES	114 938 388,17

(1) Détailler les chapitres budgétaires par article conformément au plan de comptes appliqué par la commune ou l'établissement.

(2) Cf. Modalités de vote, I-B.

(3) Hors restes à réaliser.

(4) Le vote de l'organe délibérant porte uniquement sur les propositions nouvelles.

- (5) Voir annexe IV-A9 pour le détail des opérations pour compte de tiers.
- (6) Cf. définitions du chapitre des opérations d'ordre, *RI 040 = DF 042*.
- (7) Aucune prévision budgétaire ne doit figurer à l'article 192 (cf. chapitre 024 « produit des cessions d'immobilisations »).
- (8) Les comptes 15, 29, 39, 49 et 59 peuvent figurer dans le détail du chapitre 040 si la commune ou l'établissement applique le régime des provisions budgétaires.
- (9) Cf. définitions du chapitre des opérations d'ordre, *DI 041 = RI 041*.
- (10) Inscire en cas de reprise des résultats de l'exercice précédent (après vote du compte administratif ou si reprise anticipée des résultats).

III – VOTE DU BUDGET	III
DETAIL DES CHAPITRES D'OPERATION D'EQUIPEMENT	B3

Cet état ne contient pas d'information.

IV – ANNEXES	IV
ELEMENTS DU BILAN PRESENTATION CROISEE PAR FONCTION – DETAIL FONCTIONNEMENT	A1.1

FONCTION 0 – Services généraux des administrations publiques locales

(1)	Libellé	01 Opérations non ventilables	02 Administration générale	03 Justice	04 Coopérat° décentralisée, act° européen.	05 Plan de relance (crise sanitaire)	Total
DEPENSES (2)		134 165 627,44	22 619 330,00	0,00	1 000,00	0,00	156 785 957,44
Dépenses de l'exercice		134 165 627,44	22 619 330,00	0,00	1 000,00	0,00	156 785 957,44
011	Charges à caractère général	1 104 562,00	6 619 675,00	0,00	1 000,00	0,00	7 725 237,00
012	Charges de personnel, frais assimilés	1 607 033,00	13 273 821,00	0,00	0,00	0,00	14 880 854,00
014	Atténuations de produits	83 642 088,00	0,00	0,00	0,00	0,00	83 642 088,00
022	Dépenses imprévues	0,00	0,00	0,00	0,00	0,00	0,00
023	Virement à la section d'investissement	29 228 233,44	0,00	0,00	0,00	0,00	29 228 233,44
042	Opérat° ordre transfert entre sections	15 570 480,00	0,00	0,00	0,00	0,00	15 570 480,00
043	Opérat° ordre intérieur de la section	0,00	0,00	0,00	0,00	0,00	0,00
65	Autres charges de gestion courante	401 231,00	2 056 320,00	0,00	0,00	0,00	2 457 551,00
656	Frais fonctionnement des groupes d'élus	0,00	280 000,00	0,00	0,00	0,00	280 000,00
66	Charges financières	1 669 000,00	0,00	0,00	0,00	0,00	1 669 000,00
67	Charges exceptionnelles	943 000,00	0,00	0,00	0,00	0,00	943 000,00
68	Dot. aux amortissements et provisions	0,00	389 514,00	0,00	0,00	0,00	389 514,00
Restes à réaliser – reports		0,00	0,00	0,00	0,00	0,00	0,00
RECETTES (2)		245 806 048,44	449 884,00	0,00	0,00	0,00	246 255 932,44
Recettes de l'exercice		216 521 337,00	449 884,00	0,00	0,00	0,00	216 971 221,00
013	Atténuations de charges	0,00	362 490,00	0,00	0,00	0,00	362 490,00
042	Opérat° ordre transfert entre sections	12 022 057,00	0,00	0,00	0,00	0,00	12 022 057,00
043	Opérat° ordre intérieur de la section	0,00	0,00	0,00	0,00	0,00	0,00
70	Produits des services, du domaine, vente	0,00	0,00	0,00	0,00	0,00	0,00
73	Impôts et taxes	141 222 240,00	0,00	0,00	0,00	0,00	141 222 240,00
74	Dotations et participations	63 154 390,00	0,00	0,00	0,00	0,00	63 154 390,00
75	Autres produits de gestion courante	0,00	87 394,00	0,00	0,00	0,00	87 394,00
76	Produits financiers	42 650,00	0,00	0,00	0,00	0,00	42 650,00
77	Produits exceptionnels	80 000,00	0,00	0,00	0,00	0,00	80 000,00
78	Reprise sur amortissements et provisions	0,00	0,00	0,00	0,00	0,00	0,00
Restes à réaliser – reports		29 284 711,44	0,00	0,00	0,00	0,00	29 284 711,44
SOLDE (2)		111 640 421,00	-22 169 446,00	0,00	-1 000,00	0,00	89 469 975,00

GRAND PARIS SEINE ET OISE - BUDGET PRINCIPAL 100 - BP - 2021

(1)	Libellé	Sous-fonction 02							Sous-fonction 04	
		020 Administrat° générale collectivité	021 Assemblée locale	022 Administration générale de l'état	023 Information, communication, publicité	024 Fêtes et cérémonies	025 Aides aux assoc. (non classées ailleurs)	026 Cimetières et pompes funèbres	041 Subvention globale	048 Autres act° de coopérat° décentralisée
DEPENSES (2)		19 286 703,00	2 295 301,00	0,00	992 676,00	0,00	44 650,00	0,00	0,00	0,00
Dépenses de l'exercice		19 286 703,00	2 295 301,00	0,00	992 676,00	0,00	44 650,00	0,00	0,00	0,00
011	Charges à caractère général	6 021 874,00	93 301,00	0,00	459 850,00	0,00	44 650,00	0,00	0,00	0,00
012	Charges de personnel, frais assimilés	12 740 995,00	0,00	0,00	532 826,00	0,00	0,00	0,00	0,00	0,00
014	Atténuations de produits	0,00	0,00	0,00	0,00	0,00	0,00	0,00	0,00	0,00
022	Dépenses imprévues	0,00	0,00	0,00	0,00	0,00	0,00	0,00	0,00	0,00
023	Virement à la section d'investissement	0,00	0,00	0,00	0,00	0,00	0,00	0,00	0,00	0,00
042	Opérat° ordre transfert entre sections	0,00	0,00	0,00	0,00	0,00	0,00	0,00	0,00	0,00
043	Opérat° ordre intérieur de la section	0,00	0,00	0,00	0,00	0,00	0,00	0,00	0,00	0,00
65	Autres charges de gestion courante	134 320,00	1 922 000,00	0,00	0,00	0,00	0,00	0,00	0,00	0,00
656	Frais fonctionnement des groupes d'élus	0,00	280 000,00	0,00	0,00	0,00	0,00	0,00	0,00	0,00
66	Charges financières	0,00	0,00	0,00	0,00	0,00	0,00	0,00	0,00	0,00
67	Charges exceptionnelles	0,00	0,00	0,00	0,00	0,00	0,00	0,00	0,00	0,00
68	Dot. aux amortissements et provisions	389 514,00	0,00	0,00	0,00	0,00	0,00	0,00	0,00	0,00
Restes à réaliser – reports		0,00	0,00	0,00	0,00	0,00	0,00	0,00	0,00	0,00
RECETTES (2)		449 884,00	0,00	0,00	0,00	0,00	0,00	0,00	0,00	0,00
Recettes de l'exercice		449 884,00	0,00	0,00	0,00	0,00	0,00	0,00	0,00	0,00
013	Atténuations de charges	362 490,00	0,00	0,00	0,00	0,00	0,00	0,00	0,00	0,00
042	Opérat° ordre transfert entre sections	0,00	0,00	0,00	0,00	0,00	0,00	0,00	0,00	0,00
043	Opérat° ordre intérieur de la section	0,00	0,00	0,00	0,00	0,00	0,00	0,00	0,00	0,00
70	Produits des services, du domaine, vente	0,00	0,00	0,00	0,00	0,00	0,00	0,00	0,00	0,00
73	Impôts et taxes	0,00	0,00	0,00	0,00	0,00	0,00	0,00	0,00	0,00
74	Dotations et participations	0,00	0,00	0,00	0,00	0,00	0,00	0,00	0,00	0,00
75	Autres produits de gestion courante	87 394,00	0,00	0,00	0,00	0,00	0,00	0,00	0,00	0,00
76	Produits financiers	0,00	0,00	0,00	0,00	0,00	0,00	0,00	0,00	0,00
77	Produits exceptionnels	0,00	0,00	0,00	0,00	0,00	0,00	0,00	0,00	0,00
78	Reprise sur amortissements et provisions	0,00	0,00	0,00	0,00	0,00	0,00	0,00	0,00	0,00
Restes à réaliser – reports		0,00	0,00	0,00	0,00	0,00	0,00	0,00	0,00	0,00
SOLDE (2)		-18 836 819,00	-2 295 301,00	0,00	-992 676,00	0,00	-44 650,00	0,00	0,00	0,00

GRAND PARIS SEINE ET OISE - BUDGET PRINCIPAL 100 - BP - 2021

(1) Pour le croisement par nature, le détail est fait selon le niveau de vote choisi par l'assemblée délibérante (chapitre, article ou article spécialisé).

(2) Le solde correspond à la différence entre les recettes et les dépenses. Les dépenses et les recettes correspondent à la somme des dépenses et des recettes de l'exercice ainsi que des restes à réaliser et des reports (lignes budgétaires 001 et 002). Les lignes reports 001 et 002 apparaissent à la colonne 01-Non ventilables.

IV – ANNEXES	IV
ELEMENTS DU BILAN PRESENTATION CROISEE PAR FONCTION – DETAIL FONCTIONNEMENT	A1.1

FONCTION 1 – Sécurité et salubrité publiques

(1)	Libellé	11 Sécurité intérieure	12 Hygiène et salubrité publique	13 Plan de relance (crise sanitaire)	Total
DEPENSES (2)		14 898 468,00	136 900,00	0,00	15 035 368,00
Dépenses de l'exercice		14 898 468,00	136 900,00	0,00	15 035 368,00
011	Charges à caractère général	339 468,00	6 900,00	0,00	346 368,00
012	Charges de personnel, frais assimilés	0,00	0,00	0,00	0,00
014	Atténuations de produits	0,00	0,00	0,00	0,00
022	Dépenses imprévues	0,00	0,00	0,00	0,00
023	Virement à la section d'investissement	0,00	0,00	0,00	0,00
042	Opérat° ordre transfert entre sections	0,00	0,00	0,00	0,00
043	Opérat° ordre intérieur de la section	0,00	0,00	0,00	0,00
65	Autres charges de gestion courante	14 559 000,00	130 000,00	0,00	14 689 000,00
656	Frais fonctionnement des groupes d'élus	0,00	0,00	0,00	0,00
66	Charges financières	0,00	0,00	0,00	0,00
67	Charges exceptionnelles	0,00	0,00	0,00	0,00
68	Dot. aux amortissements et provisions	0,00	0,00	0,00	0,00
Restes à réaliser – reports		0,00	0,00	0,00	0,00
RECETTES (2)		0,00	0,00	0,00	0,00
Recettes de l'exercice		0,00	0,00	0,00	0,00
013	Atténuations de charges	0,00	0,00	0,00	0,00
042	Opérat° ordre transfert entre sections	0,00	0,00	0,00	0,00
043	Opérat° ordre intérieur de la section	0,00	0,00	0,00	0,00
70	Produits des services, du domaine, vente	0,00	0,00	0,00	0,00
73	Impôts et taxes	0,00	0,00	0,00	0,00
74	Dotations et participations	0,00	0,00	0,00	0,00
75	Autres produits de gestion courante	0,00	0,00	0,00	0,00
76	Produits financiers	0,00	0,00	0,00	0,00
77	Produits exceptionnels	0,00	0,00	0,00	0,00
78	Reprise sur amortissements et provisions	0,00	0,00	0,00	0,00
Restes à réaliser – reports		0,00	0,00	0,00	0,00
SOLDE (2)		-14 898 468,00	-136 900,00	0,00	-15 035 368,00

(1)	Libellé	Sous-fonction 11				
		110 Services communs	111 Police nationale	112 Police municipale	113 Pompiers, incendies et secours	114 Autres services de protection civile
DEPENSES (2)		0,00	0,00	0,00	14 898 468,00	0,00

GRAND PARIS SEINE ET OISE - BUDGET PRINCIPAL 100 - BP - 2021

(1)	Libellé	Sous-fonction 11				
		110 Services communs	111 Police nationale	112 Police municipale	113 Pompiers, incendies et secours	114 Autres services de protection civile
	Dépenses de l'exercice	0,00	0,00	0,00	14 898 468,00	0,00
011	Charges à caractère général	0,00	0,00	0,00	339 468,00	0,00
012	Charges de personnel, frais assimilés	0,00	0,00	0,00	0,00	0,00
014	Atténuations de produits	0,00	0,00	0,00	0,00	0,00
022	Dépenses imprévues	0,00	0,00	0,00	0,00	0,00
023	Virement à la section d'investissement	0,00	0,00	0,00	0,00	0,00
042	Opérat° ordre transfert entre sections	0,00	0,00	0,00	0,00	0,00
043	Opérat° ordre intérieur de la section	0,00	0,00	0,00	0,00	0,00
65	Autres charges de gestion courante	0,00	0,00	0,00	14 559 000,00	0,00
656	Frais fonctionnement des groupes d'élus	0,00	0,00	0,00	0,00	0,00
66	Charges financières	0,00	0,00	0,00	0,00	0,00
67	Charges exceptionnelles	0,00	0,00	0,00	0,00	0,00
68	Dot. aux amortissements et provisions	0,00	0,00	0,00	0,00	0,00
	Restes à réaliser – reports	0,00	0,00	0,00	0,00	0,00
	RECETTES (2)	0,00	0,00	0,00	0,00	0,00
	Recettes de l'exercice	0,00	0,00	0,00	0,00	0,00
013	Atténuations de charges	0,00	0,00	0,00	0,00	0,00
042	Opérat° ordre transfert entre sections	0,00	0,00	0,00	0,00	0,00
043	Opérat° ordre intérieur de la section	0,00	0,00	0,00	0,00	0,00
70	Produits des services, du domaine, vente	0,00	0,00	0,00	0,00	0,00
73	Impôts et taxes	0,00	0,00	0,00	0,00	0,00
74	Dotations et participations	0,00	0,00	0,00	0,00	0,00
75	Autres produits de gestion courante	0,00	0,00	0,00	0,00	0,00
76	Produits financiers	0,00	0,00	0,00	0,00	0,00
77	Produits exceptionnels	0,00	0,00	0,00	0,00	0,00
78	Reprise sur amortissements et provisions	0,00	0,00	0,00	0,00	0,00
	Restes à réaliser – reports	0,00	0,00	0,00	0,00	0,00
	SOLDE (2)	0,00	0,00	0,00	-14 898 468,00	0,00

(1) Pour le croisement par nature, le détail est fait selon le niveau de vote choisi par l'assemblée délibérante (chapitre, article ou article spécialisé).

(2) Le solde correspond à la différence entre les recettes et les dépenses. Les dépenses et les recettes correspondent à la somme des dépenses et des recettes de l'exercice ainsi que des restes à réaliser et des reports (lignes budgétaires 001 et 002). Les lignes reports 001 et 002 apparaissent à la colonne 01-Non ventilables.

IV – ANNEXES	IV
ELEMENTS DU BILAN PRESENTATION CROISEE PAR FONCTION – DETAIL FONCTIONNEMENT	A1.1

FONCTION 2 – Enseignement - Formation

(1)	Libellé	20 Services communs	21 Enseignement du premier degré	22 Enseignement du deuxième degré	23 Enseignement supérieur	24 Formation continue	25 Services annexes de l'enseignement	26 Plan de relance (crise sanitaire)	Total
	DEPENSES (2)	0,00	0,00	0,00	102 558,00	0,00	0,00	0,00	102 558,00
	Dépenses de l'exercice	0,00	0,00	0,00	102 558,00	0,00	0,00	0,00	102 558,00
011	Charges à caractère général	0,00	0,00	0,00	62 500,00	0,00	0,00	0,00	62 500,00
012	Charges de personnel, frais assimilés	0,00	0,00	0,00	0,00	0,00	0,00	0,00	0,00
014	Atténuations de produits	0,00	0,00	0,00	0,00	0,00	0,00	0,00	0,00
022	Dépenses imprévues	0,00	0,00	0,00	0,00	0,00	0,00	0,00	0,00
023	Virement à la section d'investissement	0,00	0,00	0,00	0,00	0,00	0,00	0,00	0,00
042	Opérat° ordre transfert entre sections	0,00	0,00	0,00	0,00	0,00	0,00	0,00	0,00
043	Opérat° ordre intérieur de la section	0,00	0,00	0,00	0,00	0,00	0,00	0,00	0,00
65	Autres charges de gestion courante	0,00	0,00	0,00	40 058,00	0,00	0,00	0,00	40 058,00
656	Frais fonctionnement des groupes d'élus	0,00	0,00	0,00	0,00	0,00	0,00	0,00	0,00
66	Charges financières	0,00	0,00	0,00	0,00	0,00	0,00	0,00	0,00
67	Charges exceptionnelles	0,00	0,00	0,00	0,00	0,00	0,00	0,00	0,00
68	Dot. aux amortissements et provisions	0,00	0,00	0,00	0,00	0,00	0,00	0,00	0,00
	Restes à réaliser – reports	0,00	0,00	0,00	0,00	0,00	0,00	0,00	0,00
	RECETTES (2)	0,00	0,00	0,00	0,00	0,00	0,00	0,00	0,00
	Recettes de l'exercice	0,00	0,00	0,00	0,00	0,00	0,00	0,00	0,00
013	Atténuations de charges	0,00	0,00	0,00	0,00	0,00	0,00	0,00	0,00
042	Opérat° ordre transfert entre sections	0,00	0,00	0,00	0,00	0,00	0,00	0,00	0,00
043	Opérat° ordre intérieur de la section	0,00	0,00	0,00	0,00	0,00	0,00	0,00	0,00
70	Produits des services, du domaine, vente	0,00	0,00	0,00	0,00	0,00	0,00	0,00	0,00
73	Impôts et taxes	0,00	0,00	0,00	0,00	0,00	0,00	0,00	0,00
74	Dotations et participations	0,00	0,00	0,00	0,00	0,00	0,00	0,00	0,00
75	Autres produits de gestion courante	0,00	0,00	0,00	0,00	0,00	0,00	0,00	0,00

GRAND PARIS SEINE ET OISE - BUDGET PRINCIPAL 100 - BP - 2021

(1)	Libellé	20 Services communs	21 Enseignement du premier degré	22 Enseignement du deuxième degré	23 Enseignement supérieur	24 Formation continue	25 Services annexes de l'enseignement	26 Plan de relance (crise sanitaire)	Total
76	Produits financiers	0,00	0,00	0,00	0,00	0,00	0,00	0,00	0,00
77	Produits exceptionnels	0,00	0,00	0,00	0,00	0,00	0,00	0,00	0,00
78	Reprise sur amortissements et provisions	0,00	0,00	0,00	0,00	0,00	0,00	0,00	0,00
	Restes à réaliser – reports	0,00	0,00	0,00	0,00	0,00	0,00	0,00	0,00
	SOLDE (2)	0,00	0,00	0,00	-102 558,00	0,00	0,00	0,00	-102 558,00

(1)	Libellé	Sous-fonction 21			Sous-fonction 25				
		211 Ecoles maternelles	212 Ecoles primaires	213 Classes regroupées	251 Hébergement et restauration scolaire	252 Transports scolaires	253 Sport scolaire	254 Médecine scolaire	255 Classes de découverte et autres services
	DEPENSES (2)	0,00	0,00	0,00	0,00	0,00	0,00	0,00	0,00
	Dépenses de l'exercice	0,00	0,00	0,00	0,00	0,00	0,00	0,00	0,00
011	Charges à caractère général	0,00	0,00	0,00	0,00	0,00	0,00	0,00	0,00
012	Charges de personnel, frais assimilés	0,00	0,00	0,00	0,00	0,00	0,00	0,00	0,00
014	Atténuations de produits	0,00	0,00	0,00	0,00	0,00	0,00	0,00	0,00
022	Dépenses imprévues	0,00	0,00	0,00	0,00	0,00	0,00	0,00	0,00
023	Virement à la section d'investissement	0,00	0,00	0,00	0,00	0,00	0,00	0,00	0,00
042	Opérat° ordre transfert entre sections	0,00	0,00	0,00	0,00	0,00	0,00	0,00	0,00
043	Opérat° ordre intérieur de la section	0,00	0,00	0,00	0,00	0,00	0,00	0,00	0,00
65	Autres charges de gestion courante	0,00	0,00	0,00	0,00	0,00	0,00	0,00	0,00
656	Frais fonctionnement des groupes d'élus	0,00	0,00	0,00	0,00	0,00	0,00	0,00	0,00
66	Charges financières	0,00	0,00	0,00	0,00	0,00	0,00	0,00	0,00
67	Charges exceptionnelles	0,00	0,00	0,00	0,00	0,00	0,00	0,00	0,00
68	Dot. aux amortissements et provisions	0,00	0,00	0,00	0,00	0,00	0,00	0,00	0,00
	Restes à réaliser – reports	0,00	0,00	0,00	0,00	0,00	0,00	0,00	0,00
	RECETTES (2)	0,00	0,00	0,00	0,00	0,00	0,00	0,00	0,00
	Recettes de l'exercice	0,00	0,00	0,00	0,00	0,00	0,00	0,00	0,00
013	Atténuations de charges	0,00	0,00	0,00	0,00	0,00	0,00	0,00	0,00
042	Opérat° ordre transfert entre sections	0,00	0,00	0,00	0,00	0,00	0,00	0,00	0,00
043	Opérat° ordre intérieur de la section	0,00	0,00	0,00	0,00	0,00	0,00	0,00	0,00
70	Produits des services, du domaine, vente	0,00	0,00	0,00	0,00	0,00	0,00	0,00	0,00
73	Impôts et taxes	0,00	0,00	0,00	0,00	0,00	0,00	0,00	0,00
74	Dotations et participations	0,00	0,00	0,00	0,00	0,00	0,00	0,00	0,00
75	Autres produits de gestion courante	0,00	0,00	0,00	0,00	0,00	0,00	0,00	0,00
76	Produits financiers	0,00	0,00	0,00	0,00	0,00	0,00	0,00	0,00
77	Produits exceptionnels	0,00	0,00	0,00	0,00	0,00	0,00	0,00	0,00
78	Reprise sur amortissements et provisions	0,00	0,00	0,00	0,00	0,00	0,00	0,00	0,00
	Restes à réaliser – reports	0,00	0,00	0,00	0,00	0,00	0,00	0,00	0,00
	SOLDE (2)	0,00	0,00	0,00	0,00	0,00	0,00	0,00	0,00

(1) Pour le croisement par nature, le détail est fait selon le niveau de vote choisi par l'assemblée délibérante (chapitre, article ou article spécialisé).

GRAND PARIS SEINE ET OISE - BUDGET PRINCIPAL 100 - BP - 2021

(2) Le solde correspond à la différence entre les recettes et les dépenses. Les dépenses et les recettes correspondent à la somme des dépenses et des recettes de l'exercice ainsi que des restes à réaliser et des reports (lignes budgétaires 001 et 002). Les lignes reports 001 et 002 apparaissent à la colonne 01-Non ventilables.

IV – ANNEXES	IV
ELEMENTS DU BILAN PRESENTATION CROISEE PAR FONCTION – DETAIL FONCTIONNEMENT	A1.1

FONCTION 3 – Culture

(1)	Libellé	30 Services communs	31 Expression artistique	32 Conservation et diffusion des patrimoine	33 Action culturelle	34 Plan de relance (crise sanitaire)	Total
DEPENSES (2)		1 373 169,00	5 165 757,00	1 651 610,00	351 526,00	0,00	8 542 062,00
Dépenses de l'exercice		1 373 169,00	5 165 757,00	1 651 610,00	351 526,00	0,00	8 542 062,00
011	Charges à caractère général	208 898,00	1 042 992,00	453 580,00	150 161,00	0,00	1 855 631,00
012	Charges de personnel, frais assimilés	513 021,00	4 067 212,00	1 194 230,00	200 815,00	0,00	5 975 278,00
014	Atténuations de produits	0,00	0,00	0,00	0,00	0,00	0,00
022	Dépenses imprévues	0,00	0,00	0,00	0,00	0,00	0,00
023	Virement à la section d'investissement	0,00	0,00	0,00	0,00	0,00	0,00
042	Opérat° ordre transfert entre sections	0,00	0,00	0,00	0,00	0,00	0,00
043	Opérat° ordre intérieur de la section	0,00	0,00	0,00	0,00	0,00	0,00
65	Autres charges de gestion courante	651 250,00	43 903,00	3 800,00	0,00	0,00	698 953,00
656	Frais fonctionnement des groupes d'élus	0,00	0,00	0,00	0,00	0,00	0,00
66	Charges financières	0,00	0,00	0,00	0,00	0,00	0,00
67	Charges exceptionnelles	0,00	11 650,00	0,00	550,00	0,00	12 200,00
68	Dot. aux amortissements et provisions	0,00	0,00	0,00	0,00	0,00	0,00
Restes à réaliser – reports		0,00	0,00	0,00	0,00	0,00	0,00
RECETTES (2)		238 000,00	611 750,00	63 500,00	32 500,00	0,00	945 750,00
Recettes de l'exercice		238 000,00	611 750,00	63 500,00	32 500,00	0,00	945 750,00
013	Atténuations de charges	0,00	0,00	0,00	0,00	0,00	0,00
042	Opérat° ordre transfert entre sections	0,00	0,00	0,00	0,00	0,00	0,00
043	Opérat° ordre intérieur de la section	0,00	0,00	0,00	0,00	0,00	0,00
70	Produits des services, du domaine, vente	0,00	502 950,00	8 500,00	30 000,00	0,00	541 450,00
73	Impôts et taxes	0,00	0,00	0,00	0,00	0,00	0,00
74	Dotations et participations	238 000,00	62 500,00	55 000,00	2 500,00	0,00	358 000,00
75	Autres produits de gestion courante	0,00	46 300,00	0,00	0,00	0,00	46 300,00
76	Produits financiers	0,00	0,00	0,00	0,00	0,00	0,00
77	Produits exceptionnels	0,00	0,00	0,00	0,00	0,00	0,00
78	Reprise sur amortissements et provisions	0,00	0,00	0,00	0,00	0,00	0,00
Restes à réaliser – reports		0,00	0,00	0,00	0,00	0,00	0,00
SOLDE (2)		-1 135 169,00	-4 554 007,00	-1 588 110,00	-319 026,00	0,00	-7 596 312,00

GRAND PARIS SEINE ET OISE - BUDGET PRINCIPAL 100 - BP - 2021

(1)	Libellé	Sous-fonction 31				Sous-fonction 32			
		311 Expression musicale, lyrique et choré.	312 Arts plastiques, activités artistiques	313 Théâtres	314 Cinémas et autres salles de spectacles	321 Bibliothèques et médiathèques	322 Musées	323 Archives	324 Entretien du patrimoine culturel
DEPENSES (2)		4 566 994,00	57 500,00	457 580,00	7 133,00	1 623 577,00	2 100,00	25 933,00	0,00
Dépenses de l'exercice		4 566 994,00	57 500,00	457 580,00	7 133,00	1 623 577,00	2 100,00	25 933,00	0,00
011	Charges à caractère général	625 844,00	57 500,00	280 398,00	2 700,00	425 547,00	2 100,00	25 933,00	0,00
012	Charges de personnel, frais assimilés	3 916 097,00	0,00	146 682,00	4 433,00	1 194 230,00	0,00	0,00	0,00
014	Atténuations de produits	0,00	0,00	0,00	0,00	0,00	0,00	0,00	0,00
022	Dépenses imprévues	0,00	0,00	0,00	0,00	0,00	0,00	0,00	0,00
023	Virement à la section d'investissement	0,00	0,00	0,00	0,00	0,00	0,00	0,00	0,00
042	Opérat° ordre transfert entre sections	0,00	0,00	0,00	0,00	0,00	0,00	0,00	0,00
043	Opérat° ordre intérieur de la section	0,00	0,00	0,00	0,00	0,00	0,00	0,00	0,00
65	Autres charges de gestion courante	13 903,00	0,00	30 000,00	0,00	3 800,00	0,00	0,00	0,00
656	Frais fonctionnement des groupes d'élus	0,00	0,00	0,00	0,00	0,00	0,00	0,00	0,00
66	Charges financières	0,00	0,00	0,00	0,00	0,00	0,00	0,00	0,00
67	Charges exceptionnelles	11 150,00	0,00	500,00	0,00	0,00	0,00	0,00	0,00
68	Dot. aux amortissements et provisions	0,00	0,00	0,00	0,00	0,00	0,00	0,00	0,00
Restes à réaliser – reports		0,00	0,00	0,00	0,00	0,00	0,00	0,00	0,00
RECETTES (2)		529 250,00	0,00	37 500,00	0,00	63 500,00	0,00	0,00	0,00
Recettes de l'exercice		529 250,00	0,00	37 500,00	0,00	63 500,00	0,00	0,00	0,00
013	Atténuations de charges	0,00	0,00	0,00	0,00	0,00	0,00	0,00	0,00
042	Opérat° ordre transfert entre sections	0,00	0,00	0,00	0,00	0,00	0,00	0,00	0,00
043	Opérat° ordre intérieur de la section	0,00	0,00	0,00	0,00	0,00	0,00	0,00	0,00
70	Produits des services, du domaine, vente	467 950,00	0,00	35 000,00	0,00	8 500,00	0,00	0,00	0,00
73	Impôts et taxes	0,00	0,00	0,00	0,00	0,00	0,00	0,00	0,00
74	Dotations et participations	15 000,00	0,00	2 500,00	0,00	55 000,00	0,00	0,00	0,00
75	Autres produits de gestion courante	46 300,00	0,00	0,00	0,00	0,00	0,00	0,00	0,00
76	Produits financiers	0,00	0,00	0,00	0,00	0,00	0,00	0,00	0,00
77	Produits exceptionnels	0,00	0,00	0,00	0,00	0,00	0,00	0,00	0,00
78	Reprise sur amortissements et provisions	0,00	0,00	0,00	0,00	0,00	0,00	0,00	0,00
Restes à réaliser – reports		0,00	0,00	0,00	0,00	0,00	0,00	0,00	0,00
SOLDE (2)		-4 037 744,00	-57 500,00	-420 080,00	-7 133,00	-1 560 077,00	-2 100,00	-25 933,00	0,00

(1) Pour le croisement par nature, le détail est fait selon le niveau de vote choisi par l'assemblée délibérante (chapitre, article ou article spécialisé).

(2) Le solde correspond à la différence entre les recettes et les dépenses. Les dépenses et les recettes correspondent à la somme des dépenses et des recettes de l'exercice ainsi que des restes à réaliser et des reports (lignes budgétaires 001 et 002). Les lignes reports 001 et 002 apparaissent à la colonne 01-Non ventilables.

IV – ANNEXES	IV
ELEMENTS DU BILAN PRESENTATION CROISEE PAR FONCTION – DETAIL FONCTIONNEMENT	A1.1

FONCTION 4 – Sport et jeunesse

(1)	Libellé	40 Services communs	41 Sports	42 Jeunesse	43 Plan de relance (crise sanitaire)	Total
	DEPENSES (2)	2 513 091,00	9 233 721,00	0,00	0,00	11 746 812,00
	Dépenses de l'exercice	2 513 091,00	9 233 721,00	0,00	0,00	11 746 812,00
011	Charges à caractère général	218 995,00	7 295 890,00	0,00	0,00	7 514 885,00
012	Charges de personnel, frais assimilés	1 957 096,00	1 685 431,00	0,00	0,00	3 642 527,00
014	Atténuations de produits	0,00	0,00	0,00	0,00	0,00
022	Dépenses imprévues	0,00	0,00	0,00	0,00	0,00
023	Virement à la section d'investissement	0,00	0,00	0,00	0,00	0,00
042	Opérat° ordre transfert entre sections	0,00	0,00	0,00	0,00	0,00
043	Opérat° ordre intérieur de la section	0,00	0,00	0,00	0,00	0,00
65	Autres charges de gestion courante	337 000,00	14 900,00	0,00	0,00	351 900,00
656	Frais fonctionnement des groupes d'élus	0,00	0,00	0,00	0,00	0,00
66	Charges financières	0,00	0,00	0,00	0,00	0,00
67	Charges exceptionnelles	0,00	237 500,00	0,00	0,00	237 500,00
68	Dot. aux amortissements et provisions	0,00	0,00	0,00	0,00	0,00
	Restes à réaliser – reports	0,00	0,00	0,00	0,00	0,00
	RECETTES (2)	0,00	2 483 510,00	0,00	0,00	2 483 510,00
	Recettes de l'exercice	0,00	2 483 510,00	0,00	0,00	2 483 510,00
013	Atténuations de charges	0,00	0,00	0,00	0,00	0,00
042	Opérat° ordre transfert entre sections	0,00	0,00	0,00	0,00	0,00
043	Opérat° ordre intérieur de la section	0,00	0,00	0,00	0,00	0,00
70	Produits des services, du domaine, vente	0,00	951 400,00	0,00	0,00	951 400,00
73	Impôts et taxes	0,00	1 200,00	0,00	0,00	1 200,00
74	Dotations et participations	0,00	0,00	0,00	0,00	0,00
75	Autres produits de gestion courante	0,00	125 950,00	0,00	0,00	125 950,00
76	Produits financiers	0,00	0,00	0,00	0,00	0,00
77	Produits exceptionnels	0,00	1 404 960,00	0,00	0,00	1 404 960,00
78	Reprise sur amortissements et provisions	0,00	0,00	0,00	0,00	0,00
	Restes à réaliser – reports	0,00	0,00	0,00	0,00	0,00
	SOLDE (2)	-2 513 091,00	-6 750 211,00	0,00	0,00	-9 263 302,00

GRAND PARIS SEINE ET OISE - BUDGET PRINCIPAL 100 - BP - 2021

(1)	Libellé	Sous-fonction 41					Sous-fonction 42		
		411 Salles de sport, gymnases	412 Stades	413 Piscines	414 Autres équipements sportifs ou de loisir	415 Manifestations sportives	421 Centres de loisirs	422 Autres activités pour les jeunes	423 Colonies de vacances
DEPENSES (2)		46 500,00	0,00	8 302 230,00	842 141,00	42 850,00	0,00	0,00	0,00
Dépenses de l'exercice		46 500,00	0,00	8 302 230,00	842 141,00	42 850,00	0,00	0,00	0,00
011	Charges à caractère général	46 500,00	0,00	6 709 357,00	537 183,00	2 850,00	0,00	0,00	0,00
012	Charges de personnel, frais assimilés	0,00	0,00	1 385 973,00	299 458,00	0,00	0,00	0,00	0,00
014	Atténuations de produits	0,00	0,00	0,00	0,00	0,00	0,00	0,00	0,00
022	Dépenses imprévues	0,00	0,00	0,00	0,00	0,00	0,00	0,00	0,00
023	Virement à la section d'investissement	0,00	0,00	0,00	0,00	0,00	0,00	0,00	0,00
042	Opérat° ordre transfert entre sections	0,00	0,00	0,00	0,00	0,00	0,00	0,00	0,00
043	Opérat° ordre intérieur de la section	0,00	0,00	0,00	0,00	0,00	0,00	0,00	0,00
65	Autres charges de gestion courante	0,00	0,00	9 900,00	5 000,00	0,00	0,00	0,00	0,00
656	Frais fonctionnement des groupes d'élus	0,00	0,00	0,00	0,00	0,00	0,00	0,00	0,00
66	Charges financières	0,00	0,00	0,00	0,00	0,00	0,00	0,00	0,00
67	Charges exceptionnelles	0,00	0,00	197 000,00	500,00	40 000,00	0,00	0,00	0,00
68	Dot. aux amortissements et provisions	0,00	0,00	0,00	0,00	0,00	0,00	0,00	0,00
Restes à réaliser – reports		0,00	0,00	0,00	0,00	0,00	0,00	0,00	0,00
RECETTES (2)		0,00	0,00	2 277 710,00	205 800,00	0,00	0,00	0,00	0,00
Recettes de l'exercice		0,00	0,00	2 277 710,00	205 800,00	0,00	0,00	0,00	0,00
013	Atténuations de charges	0,00	0,00	0,00	0,00	0,00	0,00	0,00	0,00
042	Opérat° ordre transfert entre sections	0,00	0,00	0,00	0,00	0,00	0,00	0,00	0,00
043	Opérat° ordre intérieur de la section	0,00	0,00	0,00	0,00	0,00	0,00	0,00	0,00
70	Produits des services, du domaine, vente	0,00	0,00	745 600,00	205 800,00	0,00	0,00	0,00	0,00
73	Impôts et taxes	0,00	0,00	1 200,00	0,00	0,00	0,00	0,00	0,00
74	Dotations et participations	0,00	0,00	0,00	0,00	0,00	0,00	0,00	0,00
75	Autres produits de gestion courante	0,00	0,00	125 950,00	0,00	0,00	0,00	0,00	0,00
76	Produits financiers	0,00	0,00	0,00	0,00	0,00	0,00	0,00	0,00
77	Produits exceptionnels	0,00	0,00	1 404 960,00	0,00	0,00	0,00	0,00	0,00
78	Reprise sur amortissements et provisions	0,00	0,00	0,00	0,00	0,00	0,00	0,00	0,00
Restes à réaliser – reports		0,00	0,00	0,00	0,00	0,00	0,00	0,00	0,00
SOLDE (2)		-46 500,00	0,00	-6 024 520,00	-636 341,00	-42 850,00	0,00	0,00	0,00

(1) Pour le croisement par nature, le détail est fait selon le niveau de vote choisi par l'assemblée délibérante (chapitre, article ou article spécialisé).

(2) Le solde correspond à la différence entre les recettes et les dépenses. Les dépenses et les recettes correspondent à la somme des dépenses et des recettes de l'exercice ainsi que des restes à réaliser et des reports (lignes budgétaires 001 et 002). Les lignes reports 001 et 002 apparaissent à la colonne 01-Non ventilables.

IV – ANNEXES	IV
ELEMENTS DU BILAN PRESENTATION CROISEE PAR FONCTION – DETAIL FONCTIONNEMENT	A1.1

FONCTION 5 – Interventions sociales et santé

(1)	Libellé	51 Santé	52 Interventions sociales	53 Plan de relance (crise sanitaire)	Total
DEPENSES (2)		0,00	3 155 439,00	0,00	3 155 439,00
Dépenses de l'exercice		0,00	3 155 439,00	0,00	3 155 439,00
011	Charges à caractère général	0,00	615 158,00	0,00	615 158,00
012	Charges de personnel, frais assimilés	0,00	1 221 621,00	0,00	1 221 621,00
014	Atténuations de produits	0,00	0,00	0,00	0,00
022	Dépenses imprévues	0,00	0,00	0,00	0,00
023	Virement à la section d'investissement	0,00	0,00	0,00	0,00
042	Opérat° ordre transfert entre sections	0,00	0,00	0,00	0,00
043	Opérat° ordre intérieur de la section	0,00	0,00	0,00	0,00
65	Autres charges de gestion courante	0,00	1 318 660,00	0,00	1 318 660,00
656	Frais fonctionnement des groupes d'élus	0,00	0,00	0,00	0,00
66	Charges financières	0,00	0,00	0,00	0,00
67	Charges exceptionnelles	0,00	0,00	0,00	0,00
68	Dot. aux amortissements et provisions	0,00	0,00	0,00	0,00
Restes à réaliser – reports		0,00	0,00	0,00	0,00
RECETTES (2)		0,00	126 037,00	0,00	126 037,00
Recettes de l'exercice		0,00	126 037,00	0,00	126 037,00
013	Atténuations de charges	0,00	0,00	0,00	0,00
042	Opérat° ordre transfert entre sections	0,00	0,00	0,00	0,00
043	Opérat° ordre intérieur de la section	0,00	0,00	0,00	0,00
70	Produits des services, du domaine, vente	0,00	52 408,00	0,00	52 408,00
73	Impôts et taxes	0,00	0,00	0,00	0,00
74	Dotations et participations	0,00	50 000,00	0,00	50 000,00
75	Autres produits de gestion courante	0,00	23 629,00	0,00	23 629,00
76	Produits financiers	0,00	0,00	0,00	0,00
77	Produits exceptionnels	0,00	0,00	0,00	0,00
78	Reprise sur amortissements et provisions	0,00	0,00	0,00	0,00
Restes à réaliser – reports		0,00	0,00	0,00	0,00
SOLDE (2)		0,00	-3 029 402,00	0,00	-3 029 402,00

GRAND PARIS SEINE ET OISE - BUDGET PRINCIPAL 100 - BP - 2021

(1)	Libellé	Sous-fonction 51			Sous-fonction 52				
		510 Services communs	511 Dispensaires, autres établiss sanitaires	512 Actions de prévention sanitaire	520 Services communs	521 Services à caractère social handicapés	522 Act° pour l'enfance et l'adolescence	523 Act° pour personnes en difficulté	524 Autres services
DEPENSES (2)		0,00	0,00	0,00	0,00	0,00	0,00	2 766 894,00	388 545,00
Dépenses de l'exercice		0,00	0,00	0,00	0,00	0,00	0,00	2 766 894,00	388 545,00
011	Charges à caractère général	0,00	0,00	0,00	0,00	0,00	0,00	228 013,00	387 145,00
012	Charges de personnel, frais assimilés	0,00	0,00	0,00	0,00	0,00	0,00	1 221 621,00	0,00
014	Atténuations de produits	0,00	0,00	0,00	0,00	0,00	0,00	0,00	0,00
022	Dépenses imprévues	0,00	0,00	0,00	0,00	0,00	0,00	0,00	0,00
023	Virement à la section d'investissement	0,00	0,00	0,00	0,00	0,00	0,00	0,00	0,00
042	Opérat° ordre transfert entre sections	0,00	0,00	0,00	0,00	0,00	0,00	0,00	0,00
043	Opérat° ordre intérieur de la section	0,00	0,00	0,00	0,00	0,00	0,00	0,00	0,00
65	Autres charges de gestion courante	0,00	0,00	0,00	0,00	0,00	0,00	1 317 260,00	1 400,00
656	Frais fonctionnement des groupes d'élus	0,00	0,00	0,00	0,00	0,00	0,00	0,00	0,00
66	Charges financières	0,00	0,00	0,00	0,00	0,00	0,00	0,00	0,00
67	Charges exceptionnelles	0,00	0,00	0,00	0,00	0,00	0,00	0,00	0,00
68	Dot. aux amortissements et provisions	0,00	0,00	0,00	0,00	0,00	0,00	0,00	0,00
Restes à réaliser – reports		0,00	0,00	0,00	0,00	0,00	0,00	0,00	0,00
RECETTES (2)		0,00	0,00	0,00	0,00	0,00	0,00	50 000,00	76 037,00
Recettes de l'exercice		0,00	0,00	0,00	0,00	0,00	0,00	50 000,00	76 037,00
013	Atténuations de charges	0,00	0,00	0,00	0,00	0,00	0,00	0,00	0,00
042	Opérat° ordre transfert entre sections	0,00	0,00	0,00	0,00	0,00	0,00	0,00	0,00
043	Opérat° ordre intérieur de la section	0,00	0,00	0,00	0,00	0,00	0,00	0,00	0,00
70	Produits des services, du domaine, vente	0,00	0,00	0,00	0,00	0,00	0,00	0,00	52 408,00
73	Impôts et taxes	0,00	0,00	0,00	0,00	0,00	0,00	0,00	0,00
74	Dotations et participations	0,00	0,00	0,00	0,00	0,00	0,00	50 000,00	0,00
75	Autres produits de gestion courante	0,00	0,00	0,00	0,00	0,00	0,00	0,00	23 629,00
76	Produits financiers	0,00	0,00	0,00	0,00	0,00	0,00	0,00	0,00
77	Produits exceptionnels	0,00	0,00	0,00	0,00	0,00	0,00	0,00	0,00
78	Reprise sur amortissements et provisions	0,00	0,00	0,00	0,00	0,00	0,00	0,00	0,00
Restes à réaliser – reports		0,00	0,00	0,00	0,00	0,00	0,00	0,00	0,00
SOLDE (2)		0,00	0,00	0,00	0,00	0,00	0,00	-2 716 894,00	-312 508,00

(1) Pour le croisement par nature, le détail est fait selon le niveau de vote choisi par l'assemblée délibérante (chapitre, article ou article spécialisé).

(2) Le solde correspond à la différence entre les recettes et les dépenses. Les dépenses et les recettes correspondent à la somme des dépenses et des recettes de l'exercice ainsi que des restes à réaliser et des reports (lignes budgétaires 001 et 002). Les lignes reports 001 et 002 apparaissent à la colonne 01-Non ventilables.

IV – ANNEXES	IV
ELEMENTS DU BILAN PRESENTATION CROISEE PAR FONCTION – DETAIL FONCTIONNEMENT	A1.1

FONCTION 6 – Famille

(1)	Libellé	60 Services communs	61 Services en faveur des personnes âgées	62 Actions en faveur de la maternité	63 Aides à la famille	64 Crèches et garderies	65 Plan de relance (crise sanitaire)	Total
	DEPENSES (2)	0,00	0,00	0,00	0,00	0,00	0,00	0,00
	Dépenses de l'exercice	0,00	0,00	0,00	0,00	0,00	0,00	0,00
011	Charges à caractère général	0,00	0,00	0,00	0,00	0,00	0,00	0,00
012	Charges de personnel, frais assimilés	0,00	0,00	0,00	0,00	0,00	0,00	0,00
014	Atténuations de produits	0,00	0,00	0,00	0,00	0,00	0,00	0,00
022	Dépenses imprévues	0,00	0,00	0,00	0,00	0,00	0,00	0,00
023	Virement à la section d'investissement	0,00	0,00	0,00	0,00	0,00	0,00	0,00
042	Opérat° ordre transfert entre sections	0,00	0,00	0,00	0,00	0,00	0,00	0,00
043	Opérat° ordre intérieur de la section	0,00	0,00	0,00	0,00	0,00	0,00	0,00
65	Autres charges de gestion courante	0,00	0,00	0,00	0,00	0,00	0,00	0,00
656	Frais fonctionnement des groupes d'élus	0,00	0,00	0,00	0,00	0,00	0,00	0,00
66	Charges financières	0,00	0,00	0,00	0,00	0,00	0,00	0,00
67	Charges exceptionnelles	0,00	0,00	0,00	0,00	0,00	0,00	0,00
68	Dot. aux amortissements et provisions	0,00	0,00	0,00	0,00	0,00	0,00	0,00
	Restes à réaliser – reports	0,00	0,00	0,00	0,00	0,00	0,00	0,00
	RECETTES (2)	0,00	0,00	0,00	0,00	0,00	0,00	0,00
	Recettes de l'exercice	0,00	0,00	0,00	0,00	0,00	0,00	0,00
013	Atténuations de charges	0,00	0,00	0,00	0,00	0,00	0,00	0,00
042	Opérat° ordre transfert entre sections	0,00	0,00	0,00	0,00	0,00	0,00	0,00
043	Opérat° ordre intérieur de la section	0,00	0,00	0,00	0,00	0,00	0,00	0,00
70	Produits des services, du domaine, vente	0,00	0,00	0,00	0,00	0,00	0,00	0,00
73	Impôts et taxes	0,00	0,00	0,00	0,00	0,00	0,00	0,00
74	Dotations et participations	0,00	0,00	0,00	0,00	0,00	0,00	0,00
75	Autres produits de gestion courante	0,00	0,00	0,00	0,00	0,00	0,00	0,00
76	Produits financiers	0,00	0,00	0,00	0,00	0,00	0,00	0,00
77	Produits exceptionnels	0,00	0,00	0,00	0,00	0,00	0,00	0,00
78	Reprise sur amortissements et provisions	0,00	0,00	0,00	0,00	0,00	0,00	0,00
	Restes à réaliser – reports	0,00	0,00	0,00	0,00	0,00	0,00	0,00
	SOLDE (2)	0,00	0,00	0,00	0,00	0,00	0,00	0,00

(1) Pour le croisement par nature, le détail est fait selon le niveau de vote choisi par l'assemblée délibérante (chapitre, article ou article spécialisé).

GRAND PARIS SEINE ET OISE - BUDGET PRINCIPAL 100 - BP - 2021

(2) Le solde correspond à la différence entre les recettes et les dépenses. Les dépenses et les recettes correspondent à la somme des dépenses et des recettes de l'exercice ainsi que des restes à réaliser et des reports (lignes budgétaires 001 et 002). Les lignes reports 001 et 002 apparaissent à la colonne 01-Non ventilables.

IV – ANNEXES	IV
ELEMENTS DU BILAN PRESENTATION CROISEE PAR FONCTION – DETAIL FONCTIONNEMENT	A1.1

FONCTION 7 – Logement

(1)	Libellé	70 Services communs	71 Parc privé de la ville	72 Aide au secteur locatif	73 Aides à l'accession à la propriété	74 Plan de relance (crise sanitaire)	Total
DEPENSES (2)		1 358 573,00	0,00	0,00	0,00	0,00	1 358 573,00
Dépenses de l'exercice		1 358 573,00	0,00	0,00	0,00	0,00	1 358 573,00
011	Charges à caractère général	102 033,00	0,00	0,00	0,00	0,00	102 033,00
012	Charges de personnel, frais assimilés	1 119 650,00	0,00	0,00	0,00	0,00	1 119 650,00
014	Atténuations de produits	0,00	0,00	0,00	0,00	0,00	0,00
022	Dépenses imprévues	0,00	0,00	0,00	0,00	0,00	0,00
023	Virement à la section d'investissement	0,00	0,00	0,00	0,00	0,00	0,00
042	Opérat° ordre transfert entre sections	0,00	0,00	0,00	0,00	0,00	0,00
043	Opérat° ordre intérieur de la section	0,00	0,00	0,00	0,00	0,00	0,00
65	Autres charges de gestion courante	136 890,00	0,00	0,00	0,00	0,00	136 890,00
656	Frais fonctionnement des groupes d'élus	0,00	0,00	0,00	0,00	0,00	0,00
66	Charges financières	0,00	0,00	0,00	0,00	0,00	0,00
67	Charges exceptionnelles	0,00	0,00	0,00	0,00	0,00	0,00
68	Dot. aux amortissements et provisions	0,00	0,00	0,00	0,00	0,00	0,00
Restes à réaliser – reports		0,00	0,00	0,00	0,00	0,00	0,00
RECETTES (2)		0,00	0,00	0,00	0,00	0,00	0,00
Recettes de l'exercice		0,00	0,00	0,00	0,00	0,00	0,00
013	Atténuations de charges	0,00	0,00	0,00	0,00	0,00	0,00
042	Opérat° ordre transfert entre sections	0,00	0,00	0,00	0,00	0,00	0,00
043	Opérat° ordre intérieur de la section	0,00	0,00	0,00	0,00	0,00	0,00
70	Produits des services, du domaine, vente	0,00	0,00	0,00	0,00	0,00	0,00
73	Impôts et taxes	0,00	0,00	0,00	0,00	0,00	0,00
74	Dotations et participations	0,00	0,00	0,00	0,00	0,00	0,00
75	Autres produits de gestion courante	0,00	0,00	0,00	0,00	0,00	0,00
76	Produits financiers	0,00	0,00	0,00	0,00	0,00	0,00
77	Produits exceptionnels	0,00	0,00	0,00	0,00	0,00	0,00
78	Reprise sur amortissements et provisions	0,00	0,00	0,00	0,00	0,00	0,00
Restes à réaliser – reports		0,00	0,00	0,00	0,00	0,00	0,00
SOLDE (2)		-1 358 573,00	0,00	0,00	0,00	0,00	-1 358 573,00

(1) Pour le croisement par nature, le détail est fait selon le niveau de vote choisi par l'assemblée délibérante (chapitre, article ou article spécialisé).

(2) Le solde correspond à la différence entre les recettes et les dépenses. Les dépenses et les recettes correspondent à la somme des dépenses et des recettes de l'exercice ainsi que des restes à réaliser et des reports (lignes budgétaires 001 et 002). Les lignes reports 001 et 002 apparaissent à la colonne 01-Non ventilables.

IV – ANNEXES	IV
ELEMENTS DU BILAN	
PRESENTATION CROISEE PAR FONCTION – DETAIL FONCTIONNEMENT	A1.1

FONCTION 8 – Aménagement et services urbains, environnement

(1)	Libellé	81 Services urbains	82 Aménagement urbain	83 Environnement	84 Plan de relance (crise sanitaire)	Total
	DEPENSES (2)	78 472 870,00	24 969 689,00	935 696,00	0,00	104 378 255,00
	Dépenses de l'exercice	78 472 870,00	24 969 689,00	935 696,00	0,00	104 378 255,00
011	Charges à caractère général	64 207 240,00	7 249 597,00	103 576,00	0,00	71 560 413,00
012	Charges de personnel, frais assimilés	2 608 982,00	17 720 092,00	53 120,00	0,00	20 382 194,00
014	Atténuations de produits	0,00	0,00	0,00	0,00	0,00
022	Dépenses imprévues	0,00	0,00	0,00	0,00	0,00
023	Virement à la section d'investissement	0,00	0,00	0,00	0,00	0,00
042	Opérat° ordre transfert entre sections	0,00	0,00	0,00	0,00	0,00
043	Opérat° ordre intérieur de la section	0,00	0,00	0,00	0,00	0,00
65	Autres charges de gestion courante	11 656 648,00	0,00	779 000,00	0,00	12 435 648,00
656	Frais fonctionnement des groupes d'élus	0,00	0,00	0,00	0,00	0,00
66	Charges financières	0,00	0,00	0,00	0,00	0,00
67	Charges exceptionnelles	0,00	0,00	0,00	0,00	0,00
68	Dot. aux amortissements et provisions	0,00	0,00	0,00	0,00	0,00
	Restes à réaliser – reports	0,00	0,00	0,00	0,00	0,00
	RECETTES (2)	52 377 782,00	806 163,00	1 320 186,00	0,00	54 504 131,00
	Recettes de l'exercice	52 377 782,00	806 163,00	1 320 186,00	0,00	54 504 131,00
013	Atténuations de charges	0,00	0,00	0,00	0,00	0,00
042	Opérat° ordre transfert entre sections	0,00	0,00	0,00	0,00	0,00
043	Opérat° ordre intérieur de la section	0,00	0,00	0,00	0,00	0,00
70	Produits des services, du domaine, vente	5 752 573,00	784 673,00	0,00	0,00	6 537 246,00
73	Impôts et taxes	42 436 900,00	0,00	1 320 186,00	0,00	43 757 086,00
74	Dotations et participations	2 527 200,00	0,00	0,00	0,00	2 527 200,00
75	Autres produits de gestion courante	1 661 109,00	21 490,00	0,00	0,00	1 682 599,00
76	Produits financiers	0,00	0,00	0,00	0,00	0,00
77	Produits exceptionnels	0,00	0,00	0,00	0,00	0,00
78	Reprise sur amortissements et provisions	0,00	0,00	0,00	0,00	0,00
	Restes à réaliser – reports	0,00	0,00	0,00	0,00	0,00
	SOLDE (2)	-26 095 088,00	-24 163 526,00	384 490,00	0,00	-49 874 124,00

(1)	Libellé	Sous-fonction 81						
		810 Services communs	811 Eau et assainissement	812 Collecte et traitement ordures ménagères	813 Propreté urbaine	814 Eclairage public	815 Transports urbains	816 Autres réseaux et services divers
	DEPENSES (2)	0,00	4 246 900,00	50 365 071,00	6 826 256,00	8 710 552,00	8 199 091,00	125 000,00

GRAND PARIS SEINE ET OISE - BUDGET PRINCIPAL 100 - BP - 2021

(1)	Libellé	Sous-fonction 81						
		810 Services communs	811 Eau et assainissement	812 Collecte et traitement ordures ménagères	813 Propreté urbaine	814 Eclairage public	815 Transports urbains	816 Autres réseaux et services divers
	Dépenses de l'exercice	0,00	4 246 900,00	50 365 071,00	6 826 256,00	8 710 552,00	8 199 091,00	125 000,00
011	Charges à caractère général	0,00	3 946 900,00	43 377 634,00	6 826 256,00	7 370 552,00	2 560 898,00	125 000,00
012	Charges de personnel, frais assimilés	0,00	0,00	2 038 153,00	0,00	0,00	570 829,00	0,00
014	Atténuations de produits	0,00	0,00	0,00	0,00	0,00	0,00	0,00
022	Dépenses imprévues	0,00	0,00	0,00	0,00	0,00	0,00	0,00
023	Virement à la section d'investissement	0,00	0,00	0,00	0,00	0,00	0,00	0,00
042	Opérat° ordre transfert entre sections	0,00	0,00	0,00	0,00	0,00	0,00	0,00
043	Opérat° ordre intérieur de la section	0,00	0,00	0,00	0,00	0,00	0,00	0,00
65	Autres charges de gestion courante	0,00	300 000,00	4 949 284,00	0,00	1 340 000,00	5 067 364,00	0,00
656	Frais fonctionnement des groupes d'élus	0,00	0,00	0,00	0,00	0,00	0,00	0,00
66	Charges financières	0,00	0,00	0,00	0,00	0,00	0,00	0,00
67	Charges exceptionnelles	0,00	0,00	0,00	0,00	0,00	0,00	0,00
68	Dot. aux amortissements et provisions	0,00	0,00	0,00	0,00	0,00	0,00	0,00
	Restes à réaliser – reports	0,00	0,00	0,00	0,00	0,00	0,00	0,00
	RECETTES (2)	0,00	1 999 823,00	49 588 030,00	0,00	0,00	575 929,00	214 000,00
	Recettes de l'exercice	0,00	1 999 823,00	49 588 030,00	0,00	0,00	575 929,00	214 000,00
013	Atténuations de charges	0,00	0,00	0,00	0,00	0,00	0,00	0,00
042	Opérat° ordre transfert entre sections	0,00	0,00	0,00	0,00	0,00	0,00	0,00
043	Opérat° ordre intérieur de la section	0,00	0,00	0,00	0,00	0,00	0,00	0,00
70	Produits des services, du domaine, vente	0,00	1 999 823,00	3 038 750,00	0,00	0,00	500 000,00	214 000,00
73	Impôts et taxes	0,00	0,00	42 436 900,00	0,00	0,00	0,00	0,00
74	Dotations et participations	0,00	0,00	2 475 300,00	0,00	0,00	51 900,00	0,00
75	Autres produits de gestion courante	0,00	0,00	1 637 080,00	0,00	0,00	24 029,00	0,00
76	Produits financiers	0,00	0,00	0,00	0,00	0,00	0,00	0,00
77	Produits exceptionnels	0,00	0,00	0,00	0,00	0,00	0,00	0,00
78	Reprise sur amortissements et provisions	0,00	0,00	0,00	0,00	0,00	0,00	0,00
	Restes à réaliser – reports	0,00	0,00	0,00	0,00	0,00	0,00	0,00
	SOLDE (2)	0,00	-2 247 077,00	-777 041,00	-6 826 256,00	-8 710 552,00	-7 623 162,00	89 000,00

GRAND PARIS SEINE ET OISE - BUDGET PRINCIPAL 100 - BP - 2021

(1)	Libellé	Sous-fonction 82					Sous fonction 83			
		820 Services communs	821 Equipements de voirie	822 Voirie communale et routes	823 Espaces verts urbains	824 Autres opérations d'aménagement urbain	830 Services communs	831 Aménagement des eaux	832 Act° spécif. lutte contre la pollution	833 Préservation du milieu naturel
	DEPENSES (2)	19 614 916,00	0,00	3 415 879,00	1 742 644,00	196 250,00	61 808,00	700 000,00	23 000,00	150 888,00
	Dépenses de l'exercice	19 614 916,00	0,00	3 415 879,00	1 742 644,00	196 250,00	61 808,00	700 000,00	23 000,00	150 888,00
011	Charges à caractère général	1 894 824,00	0,00	3 415 879,00	1 742 644,00	196 250,00	57 375,00	0,00	23 000,00	23 201,00
012	Charges de personnel, frais assimilés	17 720 092,00	0,00	0,00	0,00	0,00	4 433,00	0,00	0,00	48 687,00
014	Atténuations de produits	0,00	0,00	0,00	0,00	0,00	0,00	0,00	0,00	0,00
022	Dépenses imprévues	0,00	0,00	0,00	0,00	0,00	0,00	0,00	0,00	0,00
023	Virement à la section d'investissement	0,00	0,00	0,00	0,00	0,00	0,00	0,00	0,00	0,00
042	Opérat° ordre transfert entre sections	0,00	0,00	0,00	0,00	0,00	0,00	0,00	0,00	0,00
043	Opérat° ordre intérieur de la section	0,00	0,00	0,00	0,00	0,00	0,00	0,00	0,00	0,00
65	Autres charges de gestion courante	0,00	0,00	0,00	0,00	0,00	0,00	700 000,00	0,00	79 000,00
656	Frais fonctionnement des groupes d'élus	0,00	0,00	0,00	0,00	0,00	0,00	0,00	0,00	0,00
66	Charges financières	0,00	0,00	0,00	0,00	0,00	0,00	0,00	0,00	0,00
67	Charges exceptionnelles	0,00	0,00	0,00	0,00	0,00	0,00	0,00	0,00	0,00
68	Dot. aux amortissements et provisions	0,00	0,00	0,00	0,00	0,00	0,00	0,00	0,00	0,00
	Restes à réaliser – reports	0,00	0,00	0,00	0,00	0,00	0,00	0,00	0,00	0,00
	RECETTES (2)	280 000,00	0,00	504 673,00	0,00	21 490,00	0,00	1 320 186,00	0,00	0,00
	Recettes de l'exercice	280 000,00	0,00	504 673,00	0,00	21 490,00	0,00	1 320 186,00	0,00	0,00
013	Atténuations de charges	0,00	0,00	0,00	0,00	0,00	0,00	0,00	0,00	0,00
042	Opérat° ordre transfert entre sections	0,00	0,00	0,00	0,00	0,00	0,00	0,00	0,00	0,00
043	Opérat° ordre intérieur de la section	0,00	0,00	0,00	0,00	0,00	0,00	0,00	0,00	0,00
70	Produits des services, du domaine, vente	280 000,00	0,00	504 673,00	0,00	0,00	0,00	0,00	0,00	0,00
73	Impôts et taxes	0,00	0,00	0,00	0,00	0,00	0,00	1 320 186,00	0,00	0,00
74	Dotations et participations	0,00	0,00	0,00	0,00	0,00	0,00	0,00	0,00	0,00
75	Autres produits de gestion courante	0,00	0,00	0,00	0,00	21 490,00	0,00	0,00	0,00	0,00
76	Produits financiers	0,00	0,00	0,00	0,00	0,00	0,00	0,00	0,00	0,00
77	Produits exceptionnels	0,00	0,00	0,00	0,00	0,00	0,00	0,00	0,00	0,00
78	Reprise sur amortissements et provisions	0,00	0,00	0,00	0,00	0,00	0,00	0,00	0,00	0,00
	Restes à réaliser – reports	0,00	0,00	0,00	0,00	0,00	0,00	0,00	0,00	0,00
	SOLDE (2)	-19 334 916,00	0,00	-2 911 206,00	-1 742 644,00	-174 760,00	-61 808,00	620 186,00	-23 000,00	-150 888,00

(1) Pour le croisement par nature, le détail est fait selon le niveau de vote choisi par l'assemblée délibérante (chapitre, article ou article spécialisé).

(2) Le solde correspond à la différence entre les recettes et les dépenses. Les dépenses et les recettes correspondent à la somme des dépenses et des recettes de l'exercice ainsi que des restes à réaliser et des reports (lignes budgétaires 001 et 002). Les lignes reports 001 et 002 apparaissent à la colonne 01-Non ventilables.

IV – ANNEXES	IV
ELEMENTS DU BILAN PRESENTATION CROISEE PAR FONCTION – DETAIL FONCTIONNEMENT	A1.1

FONCTION 9 – Action économique

(1)	Libellé	90 Interventions économiques	91 Foires et marchés	92 Aides à l'agriculture et aux industries	93 Aides à l'énergie, indus. manufact., BTP	94 Aides commerce et services marchands	95 Aides au tourisme	96 Aides aux services publics	97 Plan de relance (crise sanitaire)	Total
DEPENSES (2)		3 006 169,00	0,00	56 455,00	11 300,00	0,00	932 082,00	0,00	0,00	4 006 006,00
Dépenses de l'exercice		3 006 169,00	0,00	56 455,00	11 300,00	0,00	932 082,00	0,00	0,00	4 006 006,00
011	Charges à caractère général	1 130 395,00	0,00	15 000,00	11 300,00	0,00	61 080,00	0,00	0,00	1 217 775,00
012	Charges de personnel, frais assimilés	1 471 874,00	0,00	0,00	0,00	0,00	106 002,00	0,00	0,00	1 577 876,00
014	Atténuations de produits	0,00	0,00	0,00	0,00	0,00	75 000,00	0,00	0,00	75 000,00
022	Dépenses imprévues	0,00	0,00	0,00	0,00	0,00	0,00	0,00	0,00	0,00
023	Virement à la section d'investissement	0,00	0,00	0,00	0,00	0,00	0,00	0,00	0,00	0,00
042	Opérat° ordre transfert entre sections	0,00	0,00	0,00	0,00	0,00	0,00	0,00	0,00	0,00
043	Opérat° ordre intérieur de la section	0,00	0,00	0,00	0,00	0,00	0,00	0,00	0,00	0,00
65	Autres charges de gestion courante	401 900,00	0,00	41 455,00	0,00	0,00	690 000,00	0,00	0,00	1 133 355,00
656	Frais fonctionnement des groupes d'élus	0,00	0,00	0,00	0,00	0,00	0,00	0,00	0,00	0,00
66	Charges financières	0,00	0,00	0,00	0,00	0,00	0,00	0,00	0,00	0,00
67	Charges exceptionnelles	2 000,00	0,00	0,00	0,00	0,00	0,00	0,00	0,00	2 000,00
68	Dot. aux amortissements et provisions	0,00	0,00	0,00	0,00	0,00	0,00	0,00	0,00	0,00
Restes à réaliser – reports		0,00	0,00	0,00	0,00	0,00	0,00	0,00	0,00	0,00
RECETTES (2)		245 670,00	0,00	0,00	0,00	0,00	550 000,00	0,00	0,00	795 670,00
Recettes de l'exercice		245 670,00	0,00	0,00	0,00	0,00	550 000,00	0,00	0,00	795 670,00
013	Atténuations de charges	0,00	0,00	0,00	0,00	0,00	0,00	0,00	0,00	0,00
042	Opérat° ordre transfert entre sections	0,00	0,00	0,00	0,00	0,00	0,00	0,00	0,00	0,00
043	Opérat° ordre intérieur de la section	0,00	0,00	0,00	0,00	0,00	0,00	0,00	0,00	0,00
70	Produits des services, du domaine, vente	96 000,00	0,00	0,00	0,00	0,00	0,00	0,00	0,00	96 000,00
73	Impôts et taxes	0,00	0,00	0,00	0,00	0,00	550 000,00	0,00	0,00	550 000,00
74	Dotations et participations	149 670,00	0,00	0,00	0,00	0,00	0,00	0,00	0,00	149 670,00

GRAND PARIS SEINE ET OISE - BUDGET PRINCIPAL 100 - BP - 2021

(1)	Libellé	90 Interventions économiques	91 Foire et marchés	92 Aides à l'agriculture et aux industries	93 Aides à l'énergie, indus. manufact., BTP	94 Aides commerce et services marchands	95 Aides au tourisme	96 Aides aux services publics	97 Plan de relance (crise sanitaire)	Total
75	Autres produits de gestion courante	0,00	0,00	0,00	0,00	0,00	0,00	0,00	0,00	0,00
76	Produits financiers	0,00	0,00	0,00	0,00	0,00	0,00	0,00	0,00	0,00
77	Produits exceptionnels	0,00	0,00	0,00	0,00	0,00	0,00	0,00	0,00	0,00
78	Reprise sur amortissements et provisions	0,00	0,00	0,00	0,00	0,00	0,00	0,00	0,00	0,00
Restes à réaliser – reports		0,00	0,00	0,00	0,00	0,00	0,00	0,00	0,00	0,00
SOLDE (2)		-2 760 499,00	0,00	-56 455,00	-11 300,00	0,00	-382 082,00	0,00	0,00	-3 210 336,00

(1) Pour le croisement par nature, le détail est fait selon le niveau de vote choisi par l'assemblée délibérante (chapitre, article ou article spécialisé).

(2) Le solde correspond à la différence entre les recettes et les dépenses. Les dépenses et les recettes correspondent à la somme des dépenses et des recettes de l'exercice ainsi que des restes à réaliser et des reports (lignes budgétaires 001 et 002). Les lignes reports 001 et 002 apparaissent à la colonne 01-Non ventilables.

IV – ANNEXES	IV
ELEMENTS DU BILAN PRESENTATION CROISEE PAR FONCTION – DETAIL INVESTISSEMENT	A1.2

FONCTION 0 – Services généraux des administrations publiques locales

(1)	Libellé	01 Opérations non ventilables	02 Administration générale	03 Justice	04 Coopérat° décentralisée, act° européen.	05 Plan de relance (crise sanitaire)	Total
DEPENSES (2)		42 278 620,97	10 551 426,12	0,00	0,00	0,00	52 830 047,09
Dépenses de l'exercice		36 657 313,80	4 324 210,00	0,00	0,00	0,00	40 981 523,80
010	Stocks	0,00	0,00	0,00	0,00	0,00	0,00
020	Dépenses imprévues	0,00	0,00	0,00	0,00	0,00	0,00
040	<i>Opérat° ordre transfert entre sections</i>	12 022 057,00	0,00	0,00	0,00	0,00	12 022 057,00
041	<i>Opérations patrimoniales</i>	6 400 000,00	0,00	0,00	0,00	0,00	6 400 000,00
10	Dotations, fonds divers et réserves	300 000,00	0,00	0,00	0,00	0,00	300 000,00
13	Subventions d'investissement	0,00	0,00	0,00	0,00	0,00	0,00
16	Emprunts et dettes assimilées	8 950 000,00	116 000,00	0,00	0,00	0,00	9 066 000,00
18	Compte de liaison : affectat° (BA,régie)	0,00	0,00	0,00	0,00	0,00	0,00
20	Immobilisations incorporelles	885 256,80	2 955 360,00	0,00	0,00	0,00	3 840 616,80
204	Subventions d'équipement versées	500 000,00	0,00	0,00	0,00	0,00	500 000,00
21	Immobilisations corporelles	4 400 000,00	1 106 155,00	0,00	0,00	0,00	5 506 155,00
22	Immobilisations reçues en affectation	0,00	0,00	0,00	0,00	0,00	0,00
23	Immobilisations en cours	3 200 000,00	119 945,00	0,00	0,00	0,00	3 319 945,00
26	Participat° et créances rattachées	0,00	0,00	0,00	0,00	0,00	0,00
27	Autres immobilisations financières	0,00	26 750,00	0,00	0,00	0,00	26 750,00
Opérations d'équipement		0,00	0,00	0,00	0,00	0,00	0,00
Opérations pour compte de tiers		0,00	0,00	0,00	0,00	0,00	0,00
Restes à réaliser – reports		5 621 307,17	6 227 216,12	0,00	0,00	0,00	11 848 523,29
RECETTES (2)		93 051 460,39	455 900,00	0,00	0,00	0,00	93 507 360,39
Recettes de l'exercice		72 965 838,39	455 900,00	0,00	0,00	0,00	73 421 738,39
010	Stocks	0,00	0,00	0,00	0,00	0,00	0,00
021	<i>Virement de la sect° de fonctionnement</i>	29 228 233,44	0,00	0,00	0,00	0,00	29 228 233,44
024	Produits des cessions d'immobilisations	0,00	363 500,00	0,00	0,00	0,00	363 500,00
040	<i>Opérat° ordre transfert entre sections</i>	15 570 480,00	0,00	0,00	0,00	0,00	15 570 480,00
041	<i>Opérations patrimoniales</i>	6 400 000,00	0,00	0,00	0,00	0,00	6 400 000,00
10	Dotations, fonds divers et réserves	15 213 834,95	0,00	0,00	0,00	0,00	15 213 834,95
13	Subventions d'investissement	6 553 290,00	0,00	0,00	0,00	0,00	6 553 290,00
16	Emprunts et dettes assimilées	0,00	92 400,00	0,00	0,00	0,00	92 400,00

GRAND PARIS SEINE ET OISE - BUDGET PRINCIPAL 100 - BP - 2021

(1)	Libellé	01 Opérations non ventilables	02 Administration générale	03 Justice	04 Coopérat° décentralisée, act° européen.	05 Plan de relance (crise sanitaire)	Total
18	Compte de liaison : affectat° (BA,régie)	0,00	0,00	0,00	0,00	0,00	0,00
20	Immobilisations incorporelles	0,00	0,00	0,00	0,00	0,00	0,00
204	Subventions d'équipement versées	0,00	0,00	0,00	0,00	0,00	0,00
21	Immobilisations corporelles	0,00	0,00	0,00	0,00	0,00	0,00
22	Immobilisations reçues en affectation	0,00	0,00	0,00	0,00	0,00	0,00
23	Immobilisations en cours	0,00	0,00	0,00	0,00	0,00	0,00
26	Participat° et créances rattachées	0,00	0,00	0,00	0,00	0,00	0,00
27	Autres immobilisations financières	0,00	0,00	0,00	0,00	0,00	0,00
Opérations pour compte de tiers		0,00	0,00	0,00	0,00	0,00	0,00
Restes à réaliser – reports		20 085 622,00	0,00	0,00	0,00	0,00	20 085 622,00
SOLDE (2)		50 772 839,42	-10 095 526,12	0,00	0,00	0,00	40 677 313,30

(1)	Libellé	Sous-fonction 02						Sous-fonction 04		
		020 Administrat° générale collectivité	021 Assemblée locale	022 Administration générale de l'état	023 Information, communication, publicité	024 Fêtes et cérémonies	025 Aides aux assoc. (non classées ailleurs)	026 Cimetières et pompes funèbres	041 Subvention globale	048 Autres act° de coopérat° décentralisée
DEPENSES (2)		10 297 061,61	0,00	0,00	110 257,51	0,00	0,00	144 107,00	0,00	0,00
Dépenses de l'exercice		4 129 308,00	0,00	0,00	74 357,00	0,00	0,00	120 545,00	0,00	0,00
010	Stocks	0,00	0,00	0,00	0,00	0,00	0,00	0,00	0,00	0,00
020	Dépenses imprévues	0,00	0,00	0,00	0,00	0,00	0,00	0,00	0,00	0,00
040	Opérat° ordre transfert entre sections	0,00	0,00	0,00	0,00	0,00	0,00	0,00	0,00	0,00
041	Opérations patrimoniales	0,00	0,00	0,00	0,00	0,00	0,00	0,00	0,00	0,00
10	Dotations, fonds divers et réserves	0,00	0,00	0,00	0,00	0,00	0,00	0,00	0,00	0,00
13	Subventions d'investissement	0,00	0,00	0,00	0,00	0,00	0,00	0,00	0,00	0,00
16	Emprunts et dettes assimilées	116 000,00	0,00	0,00	0,00	0,00	0,00	0,00	0,00	0,00
18	Compte de liaison : affectat° (BA,régie)	0,00	0,00	0,00	0,00	0,00	0,00	0,00	0,00	0,00
20	Immobilisations incorporelles	2 881 003,00	0,00	0,00	74 357,00	0,00	0,00	0,00	0,00	0,00
204	Subventions d'équipement versées	0,00	0,00	0,00	0,00	0,00	0,00	0,00	0,00	0,00
21	Immobilisations corporelles	1 105 555,00	0,00	0,00	0,00	0,00	0,00	600,00	0,00	0,00
22	Immobilisations reçues en affectation	0,00	0,00	0,00	0,00	0,00	0,00	0,00	0,00	0,00

GRAND PARIS SEINE ET OISE - BUDGET PRINCIPAL 100 - BP - 2021

(1)	Libellé	Sous-fonction 02							Sous-fonction 04	
		020 Administrat° générale collectivité	021 Assemblée locale	022 Administration générale de l'état	023 Information, communication, publicité	024 Fêtes et cérémonies	025 Aides aux assoc. (non classées ailleurs)	026 Cimetières et pompes funèbres	041 Subvention globale	048 Autres act° de coopérat° décentralisée
23	Immobilisations en cours	0,00	0,00	0,00	0,00	0,00	0,00	119 945,00	0,00	0,00
26	Participat° et créances rattachées	0,00	0,00	0,00	0,00	0,00	0,00	0,00	0,00	0,00
27	Autres immobilisations financières	26 750,00	0,00	0,00	0,00	0,00	0,00	0,00	0,00	0,00
	Opérations d'équipement	0,00	0,00	0,00	0,00	0,00	0,00	0,00	0,00	0,00
	Opérations pour compte de tiers	0,00	0,00	0,00	0,00	0,00	0,00	0,00	0,00	0,00
	Restes à réaliser – reports	6 167 753,61	0,00	0,00	35 900,51	0,00	0,00	23 562,00	0,00	0,00
	RECETTES (2)	455 900,00	0,00	0,00	0,00	0,00	0,00	0,00	0,00	0,00
	Recettes de l'exercice	455 900,00	0,00	0,00	0,00	0,00	0,00	0,00	0,00	0,00
010	Stocks	0,00	0,00	0,00	0,00	0,00	0,00	0,00	0,00	0,00
021	Virement de la sect° de fonctionnement	0,00	0,00	0,00	0,00	0,00	0,00	0,00	0,00	0,00
024	Produits des cessions d'immobilisations	363 500,00	0,00	0,00	0,00	0,00	0,00	0,00	0,00	0,00
040	Opérat° ordre transfert entre sections	0,00	0,00	0,00	0,00	0,00	0,00	0,00	0,00	0,00
041	Opérations patrimoniales	0,00	0,00	0,00	0,00	0,00	0,00	0,00	0,00	0,00
10	Dotations, fonds divers et réserves	0,00	0,00	0,00	0,00	0,00	0,00	0,00	0,00	0,00
13	Subventions d'investissement	0,00	0,00	0,00	0,00	0,00	0,00	0,00	0,00	0,00
16	Emprunts et dettes assimilées	92 400,00	0,00	0,00	0,00	0,00	0,00	0,00	0,00	0,00
18	Compte de liaison : affectat° (BA,régie)	0,00	0,00	0,00	0,00	0,00	0,00	0,00	0,00	0,00
20	Immobilisations incorporelles	0,00	0,00	0,00	0,00	0,00	0,00	0,00	0,00	0,00
204	Subventions d'équipement versées	0,00	0,00	0,00	0,00	0,00	0,00	0,00	0,00	0,00
21	Immobilisations corporelles	0,00	0,00	0,00	0,00	0,00	0,00	0,00	0,00	0,00
22	Immobilisations reçues en affectation	0,00	0,00	0,00	0,00	0,00	0,00	0,00	0,00	0,00
23	Immobilisations en cours	0,00	0,00	0,00	0,00	0,00	0,00	0,00	0,00	0,00
26	Participat° et créances rattachées	0,00	0,00	0,00	0,00	0,00	0,00	0,00	0,00	0,00
27	Autres immobilisations financières	0,00	0,00	0,00	0,00	0,00	0,00	0,00	0,00	0,00

GRAND PARIS SEINE ET OISE - BUDGET PRINCIPAL 100 - BP - 2021

(1)	Libellé	Sous-fonction 02						Sous-fonction 04	
		020 Administrat° générale collectivité	021 Assemblée locale	022 Administration générale de l'état	023 Information, communication, publicité	024 Fêtes et cérémonies	025 Aides aux assoc. (non classées ailleurs)	026 Cimetières et pompes funèbres	041 Subvention globale
	Opérations pour compte de tiers	0,00	0,00	0,00	0,00	0,00	0,00	0,00	0,00
	Restes à réaliser – reports	0,00	0,00	0,00	0,00	0,00	0,00	0,00	0,00
	SOLDE (2)	-9 841 161,61	0,00	0,00	-110 257,51	0,00	0,00	-144 107,00	0,00

(1) Pour le croisement par nature, le détail est fait selon le niveau de vote choisi par l'assemblée délibérante (chapitre, article ou article spécialisé).

(2) Le solde correspond à la différence entre les recettes et les dépenses. Les dépenses et les recettes correspondent à la somme des dépenses et des recettes de l'exercice ainsi que des restes à réaliser et des reports (lignes budgétaires 001 et 002). Les lignes reports 001 et 002 apparaissent à la colonne 01-Non ventilables.

IV – ANNEXES	IV
ELEMENTS DU BILAN PRESENTATION CROISEE PAR FONCTION – DETAIL INVESTISSEMENT	A1.2

FONCTION 1 – Sécurité et salubrité publiques

(1)	Libellé	11 Sécurité intérieure	12 Hygiène et salubrité publique	13 Plan de relance (crise sanitaire)	Total
DEPENSES (2)		115 982,63	0,00	0,00	115 982,63
Dépenses de l'exercice		65 000,00	0,00	0,00	65 000,00
010	Stocks	0,00	0,00	0,00	0,00
020	Dépenses imprévues	0,00	0,00	0,00	0,00
040	Opérat° ordre transfert entre sections	0,00	0,00	0,00	0,00
041	Opérations patrimoniales	0,00	0,00	0,00	0,00
10	Dotations, fonds divers et réserves	0,00	0,00	0,00	0,00
13	Subventions d'investissement	0,00	0,00	0,00	0,00
16	Emprunts et dettes assimilées	0,00	0,00	0,00	0,00
18	Compte de liaison : affectat° (BA,régie)	0,00	0,00	0,00	0,00
20	Immobilisations incorporelles	0,00	0,00	0,00	0,00
204	Subventions d'équipement versées	0,00	0,00	0,00	0,00
21	Immobilisations corporelles	65 000,00	0,00	0,00	65 000,00
22	Immobilisations reçues en affectation	0,00	0,00	0,00	0,00
23	Immobilisations en cours	0,00	0,00	0,00	0,00
26	Participat° et créances rattachées	0,00	0,00	0,00	0,00
27	Autres immobilisations financières	0,00	0,00	0,00	0,00
Opérations d'équipement		0,00	0,00	0,00	0,00
Opérations pour compte de tiers		0,00	0,00	0,00	0,00
Restes à réaliser – reports		50 982,63	0,00	0,00	50 982,63
RECETTES (2)		0,00	0,00	0,00	0,00
Recettes de l'exercice		0,00	0,00	0,00	0,00
010	Stocks	0,00	0,00	0,00	0,00
021	Virement de la sect° de fonctionnement	0,00	0,00	0,00	0,00
024	Produits des cessions d'immobilisations	0,00	0,00	0,00	0,00
040	Opérat° ordre transfert entre sections	0,00	0,00	0,00	0,00
041	Opérations patrimoniales	0,00	0,00	0,00	0,00
10	Dotations, fonds divers et réserves	0,00	0,00	0,00	0,00
13	Subventions d'investissement	0,00	0,00	0,00	0,00
16	Emprunts et dettes assimilées	0,00	0,00	0,00	0,00
18	Compte de liaison : affectat° (BA,régie)	0,00	0,00	0,00	0,00

GRAND PARIS SEINE ET OISE - BUDGET PRINCIPAL 100 - BP - 2021

(1)	Libellé	11 Sécurité intérieure	12 Hygiène et salubrité publique	13 Plan de relance (crise sanitaire)	Total
20	Immobilisations incorporelles	0,00	0,00	0,00	0,00
204	Subventions d'équipement versées	0,00	0,00	0,00	0,00
21	Immobilisations corporelles	0,00	0,00	0,00	0,00
22	Immobilisations reçues en affectation	0,00	0,00	0,00	0,00
23	Immobilisations en cours	0,00	0,00	0,00	0,00
26	Participat° et créances rattachées	0,00	0,00	0,00	0,00
27	Autres immobilisations financières	0,00	0,00	0,00	0,00
Opérations pour compte de tiers		0,00	0,00	0,00	0,00
Restes à réaliser – reports		0,00	0,00	0,00	0,00
SOLDE (2)		-115 982,63	0,00	0,00	-115 982,63

(1)	Libellé	Sous-fonction 11				
		110 Services communs	111 Police nationale	112 Police municipale	113 Pompiers, incendies et secours	114 Autres services de protection civile
DEPENSES (2)		0,00	0,00	0,00	115 982,63	0,00
Dépenses de l'exercice		0,00	0,00	0,00	65 000,00	0,00
010	Stocks	0,00	0,00	0,00	0,00	0,00
020	Dépenses imprévues	0,00	0,00	0,00	0,00	0,00
040	Opérat° ordre transfert entre sections	0,00	0,00	0,00	0,00	0,00
041	Opérations patrimoniales	0,00	0,00	0,00	0,00	0,00
10	Dotations, fonds divers et réserves	0,00	0,00	0,00	0,00	0,00
13	Subventions d'investissement	0,00	0,00	0,00	0,00	0,00
16	Emprunts et dettes assimilées	0,00	0,00	0,00	0,00	0,00
18	Compte de liaison : affectat° (BA,régie)	0,00	0,00	0,00	0,00	0,00
20	Immobilisations incorporelles	0,00	0,00	0,00	0,00	0,00
204	Subventions d'équipement versées	0,00	0,00	0,00	0,00	0,00
21	Immobilisations corporelles	0,00	0,00	0,00	65 000,00	0,00
22	Immobilisations reçues en affectation	0,00	0,00	0,00	0,00	0,00
23	Immobilisations en cours	0,00	0,00	0,00	0,00	0,00
26	Participat° et créances rattachées	0,00	0,00	0,00	0,00	0,00
27	Autres immobilisations financières	0,00	0,00	0,00	0,00	0,00
Opérations d'équipement		0,00	0,00	0,00	0,00	0,00
Opérations pour compte de tiers		0,00	0,00	0,00	0,00	0,00
Restes à réaliser – reports		0,00	0,00	0,00	50 982,63	0,00
RECETTES (2)		0,00	0,00	0,00	0,00	0,00
Recettes de l'exercice		0,00	0,00	0,00	0,00	0,00
010	Stocks	0,00	0,00	0,00	0,00	0,00
021	Virement de la sect° de fonctionnement	0,00	0,00	0,00	0,00	0,00

GRAND PARIS SEINE ET OISE - BUDGET PRINCIPAL 100 - BP - 2021

(1)	Libellé	Sous-fonction 11				
		110 Services communs	111 Police nationale	112 Police municipale	113 Pompiers, incendies et secours	114 Autres services de protection civile
024	Produits des cessions d'immobilisations	0,00	0,00	0,00	0,00	0,00
040	<i>Opérat° ordre transfert entre sections</i>	0,00	0,00	0,00	0,00	0,00
041	<i>Opérations patrimoniales</i>	0,00	0,00	0,00	0,00	0,00
10	Dotations, fonds divers et réserves	0,00	0,00	0,00	0,00	0,00
13	Subventions d'investissement	0,00	0,00	0,00	0,00	0,00
16	Emprunts et dettes assimilées	0,00	0,00	0,00	0,00	0,00
18	Compte de liaison : affectat° (BA,régie)	0,00	0,00	0,00	0,00	0,00
20	Immobilisations incorporelles	0,00	0,00	0,00	0,00	0,00
204	Subventions d'équipement versées	0,00	0,00	0,00	0,00	0,00
21	Immobilisations corporelles	0,00	0,00	0,00	0,00	0,00
22	Immobilisations reçues en affectation	0,00	0,00	0,00	0,00	0,00
23	Immobilisations en cours	0,00	0,00	0,00	0,00	0,00
26	Participat° et créances rattachées	0,00	0,00	0,00	0,00	0,00
27	Autres immobilisations financières	0,00	0,00	0,00	0,00	0,00
Opérations pour compte de tiers		0,00	0,00	0,00	0,00	0,00
Restes à réaliser – reports		0,00	0,00	0,00	0,00	0,00
SOLDE (2)		0,00	0,00	0,00	-115 982,63	0,00

(1) Pour le croisement par nature, le détail est fait selon le niveau de vote choisi par l'assemblée délibérante (chapitre, article ou article spécialisé).

(2) Le solde correspond à la différence entre les recettes et les dépenses. Les dépenses et les recettes correspondent à la somme des dépenses et des recettes de l'exercice ainsi que des restes à réaliser et des reports (lignes budgétaires 001 et 002). Les lignes reports 001 et 002 apparaissent à la colonne 01-Non ventilables.

IV – ANNEXES	IV
ELEMENTS DU BILAN PRESENTATION CROISEE PAR FONCTION – DETAIL INVESTISSEMENT	A1.2

FONCTION 2 – Enseignement - Formation

(1)	Libellé	20 Services communs	21 Enseignement du premier degré	22 Enseignement du deuxième degré	23 Enseignement supérieur	24 Formation continue	25 Services annexes de l'enseignement	26 Plan de relance (crise sanitaire)	Total
	DEPENSES (2)	0,00	0,00	0,00	26 000,00	0,00	0,00	0,00	26 000,00
	Dépenses de l'exercice	0,00	0,00	0,00	20 000,00	0,00	0,00	0,00	20 000,00
010	Stocks	0,00	0,00	0,00	0,00	0,00	0,00	0,00	0,00
020	Dépenses imprévues	0,00	0,00	0,00	0,00	0,00	0,00	0,00	0,00
040	Opérat° ordre transfert entre sections	0,00	0,00	0,00	0,00	0,00	0,00	0,00	0,00
041	Opérations patrimoniales	0,00	0,00	0,00	0,00	0,00	0,00	0,00	0,00
10	Dotations, fonds divers et réserves	0,00	0,00	0,00	0,00	0,00	0,00	0,00	0,00
13	Subventions d'investissement	0,00	0,00	0,00	0,00	0,00	0,00	0,00	0,00
16	Emprunts et dettes assimilées	0,00	0,00	0,00	0,00	0,00	0,00	0,00	0,00
18	Compte de liaison : affectat° (BA,régie)	0,00	0,00	0,00	0,00	0,00	0,00	0,00	0,00
20	Immobilisations incorporelles	0,00	0,00	0,00	20 000,00	0,00	0,00	0,00	20 000,00
204	Subventions d'équipement versées	0,00	0,00	0,00	0,00	0,00	0,00	0,00	0,00
21	Immobilisations corporelles	0,00	0,00	0,00	0,00	0,00	0,00	0,00	0,00
22	Immobilisations reçues en affectation	0,00	0,00	0,00	0,00	0,00	0,00	0,00	0,00
23	Immobilisations en cours	0,00	0,00	0,00	0,00	0,00	0,00	0,00	0,00
26	Participat° et créances rattachées	0,00	0,00	0,00	0,00	0,00	0,00	0,00	0,00
27	Autres immobilisations financières	0,00	0,00	0,00	0,00	0,00	0,00	0,00	0,00
	Opérations d'équipement	0,00	0,00	0,00	0,00	0,00	0,00	0,00	0,00
	Opérations pour compte de tiers	0,00	0,00	0,00	0,00	0,00	0,00	0,00	0,00
	Restes à réaliser – reports	0,00	0,00	0,00	6 000,00	0,00	0,00	0,00	6 000,00
	RECETTES (2)	0,00	0,00	0,00	0,00	0,00	0,00	0,00	0,00
	Recettes de l'exercice	0,00	0,00	0,00	0,00	0,00	0,00	0,00	0,00
010	Stocks	0,00	0,00	0,00	0,00	0,00	0,00	0,00	0,00

GRAND PARIS SEINE ET OISE - BUDGET PRINCIPAL 100 - BP - 2021

(1)	Libellé	20 Services communs	21 Enseignement du premier degré	22 Enseignement du deuxième degré	23 Enseignement supérieur	24 Formation continue	25 Services annexes de l'enseignement	26 Plan de relance (crise sanitaire)	Total
021	Virement de la sect° de fonctionnement	0,00	0,00	0,00	0,00	0,00	0,00	0,00	0,00
024	Produits des cessions d'immobilisations	0,00	0,00	0,00	0,00	0,00	0,00	0,00	0,00
040	Opérat° ordre transfert entre sections	0,00	0,00	0,00	0,00	0,00	0,00	0,00	0,00
041	Opérations patrimoniales	0,00	0,00	0,00	0,00	0,00	0,00	0,00	0,00
10	Dotations, fonds divers et réserves	0,00	0,00	0,00	0,00	0,00	0,00	0,00	0,00
13	Subventions d'investissement	0,00	0,00	0,00	0,00	0,00	0,00	0,00	0,00
16	Emprunts et dettes assimilées	0,00	0,00	0,00	0,00	0,00	0,00	0,00	0,00
18	Compte de liaison : affectat° (BA,régie)	0,00	0,00	0,00	0,00	0,00	0,00	0,00	0,00
20	Immobilisations incorporelles	0,00	0,00	0,00	0,00	0,00	0,00	0,00	0,00
204	Subventions d'équipement versées	0,00	0,00	0,00	0,00	0,00	0,00	0,00	0,00
21	Immobilisations corporelles	0,00	0,00	0,00	0,00	0,00	0,00	0,00	0,00
22	Immobilisations reçues en affectation	0,00	0,00	0,00	0,00	0,00	0,00	0,00	0,00
23	Immobilisations en cours	0,00	0,00	0,00	0,00	0,00	0,00	0,00	0,00
26	Participat° et créances rattachées	0,00	0,00	0,00	0,00	0,00	0,00	0,00	0,00
27	Autres immobilisations financières	0,00	0,00	0,00	0,00	0,00	0,00	0,00	0,00
Opérations pour compte de tiers		0,00	0,00	0,00	0,00	0,00	0,00	0,00	0,00
Restes à réaliser – reports		0,00	0,00	0,00	0,00	0,00	0,00	0,00	0,00
SOLDE (2)		0,00	0,00	0,00	-26 000,00	0,00	0,00	0,00	-26 000,00

(1)	Libellé	Sous-fonction 21			Sous-fonction 25				
		211 Ecoles maternelles	212 Ecoles primaires	213 Classes regroupées	251 Hébergement et restauration scolaire	252 Transports scolaires	253 Sport scolaire	254 Médecine scolaire	255 Classes de découverte et autres services
DEPENSES (2)		0,00	0,00	0,00	0,00	0,00	0,00	0,00	0,00
Dépenses de l'exercice		0,00	0,00	0,00	0,00	0,00	0,00	0,00	0,00
010	Stocks	0,00	0,00	0,00	0,00	0,00	0,00	0,00	0,00
020	Dépenses imprévues	0,00	0,00	0,00	0,00	0,00	0,00	0,00	0,00
040	Opérat° ordre transfert entre sections	0,00	0,00	0,00	0,00	0,00	0,00	0,00	0,00
041	Opérations patrimoniales	0,00	0,00	0,00	0,00	0,00	0,00	0,00	0,00

GRAND PARIS SEINE ET OISE - BUDGET PRINCIPAL 100 - BP - 2021

(1)	Libellé	Sous-fonction 21			Sous-fonction 25				
		211 Ecoles maternelles	212 Ecoles primaires	213 Classes regroupées	251 Hébergement et restauration scolaire	252 Transports scolaires	253 Sport scolaire	254 Médecine scolaire	255 Classes de découverte et autres services
10	Dotations, fonds divers et réserves	0,00	0,00	0,00	0,00	0,00	0,00	0,00	0,00
13	Subventions d'investissement	0,00	0,00	0,00	0,00	0,00	0,00	0,00	0,00
16	Emprunts et dettes assimilées	0,00	0,00	0,00	0,00	0,00	0,00	0,00	0,00
18	Compte de liaison : affectat° (BA,régie)	0,00	0,00	0,00	0,00	0,00	0,00	0,00	0,00
20	Immobilisations incorporelles	0,00	0,00	0,00	0,00	0,00	0,00	0,00	0,00
204	Subventions d'équipement versées	0,00	0,00	0,00	0,00	0,00	0,00	0,00	0,00
21	Immobilisations corporelles	0,00	0,00	0,00	0,00	0,00	0,00	0,00	0,00
22	Immobilisations reçues en affectation	0,00	0,00	0,00	0,00	0,00	0,00	0,00	0,00
23	Immobilisations en cours	0,00	0,00	0,00	0,00	0,00	0,00	0,00	0,00
26	Participat° et créances rattachées	0,00	0,00	0,00	0,00	0,00	0,00	0,00	0,00
27	Autres immobilisations financières	0,00	0,00	0,00	0,00	0,00	0,00	0,00	0,00
Opérations d'équipement		0,00	0,00	0,00	0,00	0,00	0,00	0,00	0,00
Opérations pour compte de tiers		0,00	0,00	0,00	0,00	0,00	0,00	0,00	0,00
Restes à réaliser – reports		0,00	0,00	0,00	0,00	0,00	0,00	0,00	0,00
RECETTES (2)		0,00	0,00	0,00	0,00	0,00	0,00	0,00	0,00
Recettes de l'exercice		0,00	0,00	0,00	0,00	0,00	0,00	0,00	0,00
010	Stocks	0,00	0,00	0,00	0,00	0,00	0,00	0,00	0,00
021	Virement de la sect° de fonctionnement	0,00	0,00	0,00	0,00	0,00	0,00	0,00	0,00
024	Produits des cessions d'immobilisations	0,00	0,00	0,00	0,00	0,00	0,00	0,00	0,00
040	Opérat° ordre transfert entre sections	0,00	0,00	0,00	0,00	0,00	0,00	0,00	0,00
041	Opérations patrimoniales	0,00	0,00	0,00	0,00	0,00	0,00	0,00	0,00
10	Dotations, fonds divers et réserves	0,00	0,00	0,00	0,00	0,00	0,00	0,00	0,00
13	Subventions d'investissement	0,00	0,00	0,00	0,00	0,00	0,00	0,00	0,00
16	Emprunts et dettes assimilées	0,00	0,00	0,00	0,00	0,00	0,00	0,00	0,00
18	Compte de liaison : affectat° (BA,régie)	0,00	0,00	0,00	0,00	0,00	0,00	0,00	0,00
20	Immobilisations incorporelles	0,00	0,00	0,00	0,00	0,00	0,00	0,00	0,00
204	Subventions d'équipement versées	0,00	0,00	0,00	0,00	0,00	0,00	0,00	0,00
21	Immobilisations corporelles	0,00	0,00	0,00	0,00	0,00	0,00	0,00	0,00
22	Immobilisations reçues en affectation	0,00	0,00	0,00	0,00	0,00	0,00	0,00	0,00
23	Immobilisations en cours	0,00	0,00	0,00	0,00	0,00	0,00	0,00	0,00
26	Participat° et créances rattachées	0,00	0,00	0,00	0,00	0,00	0,00	0,00	0,00
27	Autres immobilisations financières	0,00	0,00	0,00	0,00	0,00	0,00	0,00	0,00
Opérations pour compte de tiers		0,00	0,00	0,00	0,00	0,00	0,00	0,00	0,00
Restes à réaliser – reports		0,00	0,00	0,00	0,00	0,00	0,00	0,00	0,00
SOLDE (2)		0,00	0,00	0,00	0,00	0,00	0,00	0,00	0,00

GRAND PARIS SEINE ET OISE - BUDGET PRINCIPAL 100 - BP - 2021

(1) Pour le croisement par nature, le détail est fait selon le niveau de vote choisi par l'assemblée délibérante (chapitre, article ou article spécialisé).

(2) Le solde correspond à la différence entre les recettes et les dépenses. Les dépenses et les recettes correspondent à la somme des dépenses et des recettes de l'exercice ainsi que des restes à réaliser et des reports (lignes budgétaires 001 et 002). Les lignes reports 001 et 002 apparaissent à la colonne 01-Non ventilables.

IV – ANNEXES	IV
ELEMENTS DU BILAN PRESENTATION CROISEE PAR FONCTION – DETAIL INVESTISSEMENT	A1.2

FONCTION 3 – Culture

(1)	Libellé	30 Services communs	31 Expression artistique	32 Conservation et diffusion des patrimoine	33 Action culturelle	34 Plan de relance (crise sanitaire)	Total
DEPENSES (2)		69 133,52	289 683,04	205 829,59	269 229,25	0,00	833 875,40
Dépenses de l'exercice		4 642,00	70 500,00	120 620,00	21 650,00	0,00	217 412,00
010	Stocks	0,00	0,00	0,00	0,00	0,00	0,00
020	Dépenses imprévues	0,00	0,00	0,00	0,00	0,00	0,00
040	<i>Opérat° ordre transfert entre sections</i>	0,00	0,00	0,00	0,00	0,00	0,00
041	<i>Opérations patrimoniales</i>	0,00	0,00	0,00	0,00	0,00	0,00
10	Dotations, fonds divers et réserves	0,00	0,00	0,00	0,00	0,00	0,00
13	Subventions d'investissement	0,00	0,00	0,00	0,00	0,00	0,00
16	Emprunts et dettes assimilées	0,00	0,00	0,00	0,00	0,00	0,00
18	Compte de liaison : affectat° (BA,régie)	0,00	0,00	0,00	0,00	0,00	0,00
20	Immobilisations incorporelles	0,00	12 800,00	118 620,00	4 800,00	0,00	136 220,00
204	Subventions d'équipement versées	0,00	0,00	0,00	0,00	0,00	0,00
21	Immobilisations corporelles	4 642,00	57 700,00	2 000,00	16 850,00	0,00	81 192,00
22	Immobilisations reçues en affectation	0,00	0,00	0,00	0,00	0,00	0,00
23	Immobilisations en cours	0,00	0,00	0,00	0,00	0,00	0,00
26	Participat° et créances rattachées	0,00	0,00	0,00	0,00	0,00	0,00
27	Autres immobilisations financières	0,00	0,00	0,00	0,00	0,00	0,00
Opérations d'équipement		0,00	0,00	0,00	0,00	0,00	0,00
Opérations pour compte de tiers		0,00	0,00	0,00	0,00	0,00	0,00
Restes à réaliser – reports		64 491,52	219 183,04	85 209,59	247 579,25	0,00	616 463,40
RECETTES (2)		0,00	0,00	0,00	0,00	0,00	0,00
Recettes de l'exercice		0,00	0,00	0,00	0,00	0,00	0,00
010	Stocks	0,00	0,00	0,00	0,00	0,00	0,00
021	<i>Virement de la sect° de fonctionnement</i>	0,00	0,00	0,00	0,00	0,00	0,00
024	Produits des cessions d'immobilisations	0,00	0,00	0,00	0,00	0,00	0,00
040	<i>Opérat° ordre transfert entre sections</i>	0,00	0,00	0,00	0,00	0,00	0,00
041	<i>Opérations patrimoniales</i>	0,00	0,00	0,00	0,00	0,00	0,00
10	Dotations, fonds divers et réserves	0,00	0,00	0,00	0,00	0,00	0,00
13	Subventions d'investissement	0,00	0,00	0,00	0,00	0,00	0,00
16	Emprunts et dettes assimilées	0,00	0,00	0,00	0,00	0,00	0,00

GRAND PARIS SEINE ET OISE - BUDGET PRINCIPAL 100 - BP - 2021

(1)	Libellé	30 Services communs	31 Expression artistique	32 Conservation et diffusion des patrimoine	33 Action culturelle	34 Plan de relance (crise sanitaire)	Total
18	Compte de liaison : affectat° (BA,régie)	0,00	0,00	0,00	0,00	0,00	0,00
20	Immobilisations incorporelles	0,00	0,00	0,00	0,00	0,00	0,00
204	Subventions d'équipement versées	0,00	0,00	0,00	0,00	0,00	0,00
21	Immobilisations corporelles	0,00	0,00	0,00	0,00	0,00	0,00
22	Immobilisations reçues en affectation	0,00	0,00	0,00	0,00	0,00	0,00
23	Immobilisations en cours	0,00	0,00	0,00	0,00	0,00	0,00
26	Participat° et créances rattachées	0,00	0,00	0,00	0,00	0,00	0,00
27	Autres immobilisations financières	0,00	0,00	0,00	0,00	0,00	0,00
Opérations pour compte de tiers		0,00	0,00	0,00	0,00	0,00	0,00
Restes à réaliser – reports		0,00	0,00	0,00	0,00	0,00	0,00
SOLDE (2)		-69 133,52	-289 683,04	-205 829,59	-269 229,25	0,00	-833 875,40

(1)	Libellé	Sous-fonction 31				Sous-fonction 32			
		311 Expression musicale, lyrique et choré.	312 Arts plastiques, activités artistiques	313 Théâtres	314 Cinémas et autres salles de spectacles	321 Bibliothèques et médiathèques	322 Musées	323 Archives	324 Entretien du patrimoine culturel
DEPENSES (2)		103 365,57	75 035,43	111 282,04	0,00	141 455,59	61 374,00	3 000,00	0,00
Dépenses de l'exercice		42 500,00	6 000,00	22 000,00	0,00	117 620,00	0,00	3 000,00	0,00
010	Stocks	0,00	0,00	0,00	0,00	0,00	0,00	0,00	0,00
020	Dépenses imprévues	0,00	0,00	0,00	0,00	0,00	0,00	0,00	0,00
040	Opérat° ordre transfert entre sections	0,00	0,00	0,00	0,00	0,00	0,00	0,00	0,00
041	Opérations patrimoniales	0,00	0,00	0,00	0,00	0,00	0,00	0,00	0,00
10	Dotations, fonds divers et réserves	0,00	0,00	0,00	0,00	0,00	0,00	0,00	0,00
13	Subventions d'investissement	0,00	0,00	0,00	0,00	0,00	0,00	0,00	0,00
16	Emprunts et dettes assimilées	0,00	0,00	0,00	0,00	0,00	0,00	0,00	0,00
18	Compte de liaison : affectat° (BA,régie)	0,00	0,00	0,00	0,00	0,00	0,00	0,00	0,00
20	Immobilisations incorporelles	0,00	0,00	12 800,00	0,00	115 620,00	0,00	3 000,00	0,00
204	Subventions d'équipement versées	0,00	0,00	0,00	0,00	0,00	0,00	0,00	0,00
21	Immobilisations corporelles	42 500,00	6 000,00	9 200,00	0,00	2 000,00	0,00	0,00	0,00
22	Immobilisations reçues en affectation	0,00	0,00	0,00	0,00	0,00	0,00	0,00	0,00
23	Immobilisations en cours	0,00	0,00	0,00	0,00	0,00	0,00	0,00	0,00
26	Participat° et créances rattachées	0,00	0,00	0,00	0,00	0,00	0,00	0,00	0,00
27	Autres immobilisations financières	0,00	0,00	0,00	0,00	0,00	0,00	0,00	0,00
Opérations d'équipement		0,00	0,00	0,00	0,00	0,00	0,00	0,00	0,00
Opérations pour compte de tiers		0,00	0,00	0,00	0,00	0,00	0,00	0,00	0,00
Restes à réaliser – reports		60 865,57	69 035,43	89 282,04	0,00	23 835,59	61 374,00	0,00	0,00
RECETTES (2)		0,00	0,00	0,00	0,00	0,00	0,00	0,00	0,00
Recettes de l'exercice		0,00	0,00	0,00	0,00	0,00	0,00	0,00	0,00

GRAND PARIS SEINE ET OISE - BUDGET PRINCIPAL 100 - BP - 2021

(1)	Libellé	Sous-fonction 31				Sous-fonction 32			
		311 Expression musicale, lyrique et choré.	312 Arts plastiques, activités artistiques	313 Théâtres	314 Cinémas et autres salles de spectacles	321 Bibliothèques et médiathèques	322 Musées	323 Archives	324 Entretien du patrimoine culturel
010	Stocks	0,00	0,00	0,00	0,00	0,00	0,00	0,00	0,00
021	Virement de la sect° de fonctionnement	0,00	0,00	0,00	0,00	0,00	0,00	0,00	0,00
024	Produits des cessions d'immobilisations	0,00	0,00	0,00	0,00	0,00	0,00	0,00	0,00
040	Opérat° ordre transfert entre sections	0,00	0,00	0,00	0,00	0,00	0,00	0,00	0,00
041	Opérations patrimoniales	0,00	0,00	0,00	0,00	0,00	0,00	0,00	0,00
10	Dotations, fonds divers et réserves	0,00	0,00	0,00	0,00	0,00	0,00	0,00	0,00
13	Subventions d'investissement	0,00	0,00	0,00	0,00	0,00	0,00	0,00	0,00
16	Emprunts et dettes assimilées	0,00	0,00	0,00	0,00	0,00	0,00	0,00	0,00
18	Compte de liaison : affectat° (BA,régie)	0,00	0,00	0,00	0,00	0,00	0,00	0,00	0,00
20	Immobilisations incorporelles	0,00	0,00	0,00	0,00	0,00	0,00	0,00	0,00
204	Subventions d'équipement versées	0,00	0,00	0,00	0,00	0,00	0,00	0,00	0,00
21	Immobilisations corporelles	0,00	0,00	0,00	0,00	0,00	0,00	0,00	0,00
22	Immobilisations reçues en affectation	0,00	0,00	0,00	0,00	0,00	0,00	0,00	0,00
23	Immobilisations en cours	0,00	0,00	0,00	0,00	0,00	0,00	0,00	0,00
26	Participat° et créances rattachées	0,00	0,00	0,00	0,00	0,00	0,00	0,00	0,00
27	Autres immobilisations financières	0,00	0,00	0,00	0,00	0,00	0,00	0,00	0,00
	Opérations pour compte de tiers	0,00	0,00	0,00	0,00	0,00	0,00	0,00	0,00
	Restes à réaliser – reports	0,00	0,00	0,00	0,00	0,00	0,00	0,00	0,00
	SOLDE (2)	-103 365,57	-75 035,43	-111 282,04	0,00	-141 455,59	-61 374,00	-3 000,00	0,00

(1) Pour le croisement par nature, le détail est fait selon le niveau de vote choisi par l'assemblée délibérante (chapitre, article ou article spécialisé).

(2) Le solde correspond à la différence entre les recettes et les dépenses. Les dépenses et les recettes correspondent à la somme des dépenses et des recettes de l'exercice ainsi que des restes à réaliser et des reports (lignes budgétaires 001 et 002). Les lignes reports 001 et 002 apparaissent à la colonne 01-Non ventilables.

IV – ANNEXES	IV
ELEMENTS DU BILAN PRESENTATION CROISEE PAR FONCTION – DETAIL INVESTISSEMENT	A1.2

FONCTION 4 – Sport et jeunesse

(1)	Libellé	40 Services communs	41 Sports	42 Jeunesse	43 Plan de relance (crise sanitaire)	Total
DEPENSES (2)		13 440,00	3 214 227,86	0,00	0,00	3 227 667,86
Dépenses de l'exercice		0,00	569 705,00	0,00	0,00	569 705,00
010	Stocks	0,00	0,00	0,00	0,00	0,00
020	Dépenses imprévues	0,00	0,00	0,00	0,00	0,00
040	Opérat° ordre transfert entre sections	0,00	0,00	0,00	0,00	0,00
041	Opérations patrimoniales	0,00	0,00	0,00	0,00	0,00
10	Dotations, fonds divers et réserves	0,00	0,00	0,00	0,00	0,00
13	Subventions d'investissement	0,00	0,00	0,00	0,00	0,00
16	Emprunts et dettes assimilées	0,00	0,00	0,00	0,00	0,00
18	Compte de liaison : affectat° (BA,régie)	0,00	0,00	0,00	0,00	0,00
20	Immobilisations incorporelles	0,00	121 100,00	0,00	0,00	121 100,00
204	Subventions d'équipement versées	0,00	0,00	0,00	0,00	0,00
21	Immobilisations corporelles	0,00	448 605,00	0,00	0,00	448 605,00
22	Immobilisations reçues en affectation	0,00	0,00	0,00	0,00	0,00
23	Immobilisations en cours	0,00	0,00	0,00	0,00	0,00
26	Participat° et créances rattachées	0,00	0,00	0,00	0,00	0,00
27	Autres immobilisations financières	0,00	0,00	0,00	0,00	0,00
Opérations d'équipement		0,00	0,00	0,00	0,00	0,00
Opérations pour compte de tiers		0,00	0,00	0,00	0,00	0,00
Restes à réaliser – reports		13 440,00	2 644 522,86	0,00	0,00	2 657 962,86
RECETTES (2)		0,00	0,00	0,00	0,00	0,00
Recettes de l'exercice		0,00	0,00	0,00	0,00	0,00
010	Stocks	0,00	0,00	0,00	0,00	0,00
021	Virement de la sect° de fonctionnement	0,00	0,00	0,00	0,00	0,00
024	Produits des cessions d'immobilisations	0,00	0,00	0,00	0,00	0,00
040	Opérat° ordre transfert entre sections	0,00	0,00	0,00	0,00	0,00
041	Opérations patrimoniales	0,00	0,00	0,00	0,00	0,00
10	Dotations, fonds divers et réserves	0,00	0,00	0,00	0,00	0,00
13	Subventions d'investissement	0,00	0,00	0,00	0,00	0,00
16	Emprunts et dettes assimilées	0,00	0,00	0,00	0,00	0,00
18	Compte de liaison : affectat° (BA,régie)	0,00	0,00	0,00	0,00	0,00

GRAND PARIS SEINE ET OISE - BUDGET PRINCIPAL 100 - BP - 2021

(1)	Libellé	40 Services communs	41 Sports	42 Jeunesse	43 Plan de relance (crise sanitaire)	Total
20	Immobilisations incorporelles	0,00	0,00	0,00	0,00	0,00
204	Subventions d'équipement versées	0,00	0,00	0,00	0,00	0,00
21	Immobilisations corporelles	0,00	0,00	0,00	0,00	0,00
22	Immobilisations reçues en affectation	0,00	0,00	0,00	0,00	0,00
23	Immobilisations en cours	0,00	0,00	0,00	0,00	0,00
26	Participat° et créances rattachées	0,00	0,00	0,00	0,00	0,00
27	Autres immobilisations financières	0,00	0,00	0,00	0,00	0,00
Opérations pour compte de tiers		0,00	0,00	0,00	0,00	0,00
Restes à réaliser – reports		0,00	0,00	0,00	0,00	0,00
SOLDE (2)		-13 440,00	-3 214 227,86	0,00	0,00	-3 227 667,86

(1)	Libellé	Sous-fonction 41					Sous-fonction 42		
		411 Salles de sport, gymnases	412 Stades	413 Piscines	414 Autres équipements sportifs ou de loisir	415 Manifestations sportives	421 Centres de loisirs	422 Autres activités pour les jeunes	423 Colonies de vacances
DEPENSES (2)		0,00	0,00	2 984 186,78	230 041,08	0,00	0,00	0,00	0,00
Dépenses de l'exercice		0,00	0,00	384 760,00	184 945,00	0,00	0,00	0,00	0,00
010	Stocks	0,00	0,00	0,00	0,00	0,00	0,00	0,00	0,00
020	Dépenses imprévues	0,00	0,00	0,00	0,00	0,00	0,00	0,00	0,00
040	Opérat° ordre transfert entre sections	0,00	0,00	0,00	0,00	0,00	0,00	0,00	0,00
041	Opérations patrimoniales	0,00	0,00	0,00	0,00	0,00	0,00	0,00	0,00
10	Dotations, fonds divers et réserves	0,00	0,00	0,00	0,00	0,00	0,00	0,00	0,00
13	Subventions d'investissement	0,00	0,00	0,00	0,00	0,00	0,00	0,00	0,00
16	Emprunts et dettes assimilées	0,00	0,00	0,00	0,00	0,00	0,00	0,00	0,00
18	Compte de liaison : affectat° (BA,régie)	0,00	0,00	0,00	0,00	0,00	0,00	0,00	0,00
20	Immobilisations incorporelles	0,00	0,00	91 100,00	30 000,00	0,00	0,00	0,00	0,00
204	Subventions d'équipement versées	0,00	0,00	0,00	0,00	0,00	0,00	0,00	0,00
21	Immobilisations corporelles	0,00	0,00	293 660,00	154 945,00	0,00	0,00	0,00	0,00
22	Immobilisations reçues en affectation	0,00	0,00	0,00	0,00	0,00	0,00	0,00	0,00
23	Immobilisations en cours	0,00	0,00	0,00	0,00	0,00	0,00	0,00	0,00
26	Participat° et créances rattachées	0,00	0,00	0,00	0,00	0,00	0,00	0,00	0,00
27	Autres immobilisations financières	0,00	0,00	0,00	0,00	0,00	0,00	0,00	0,00
Opérations d'équipement		0,00	0,00	0,00	0,00	0,00	0,00	0,00	0,00
Opérations pour compte de tiers		0,00	0,00	0,00	0,00	0,00	0,00	0,00	0,00
Restes à réaliser – reports		0,00	0,00	2 599 426,78	45 096,08	0,00	0,00	0,00	0,00
RECETTES (2)		0,00	0,00	0,00	0,00	0,00	0,00	0,00	0,00
Recettes de l'exercice		0,00	0,00	0,00	0,00	0,00	0,00	0,00	0,00
010	Stocks	0,00	0,00	0,00	0,00	0,00	0,00	0,00	0,00

GRAND PARIS SEINE ET OISE - BUDGET PRINCIPAL 100 - BP - 2021

(1)	Libellé	Sous-fonction 41					Sous-fonction 42		
		411 Salles de sport, gymnases	412 Stades	413 Piscines	414 Autres équipements sportifs ou de loisir	415 Manifestations sportives	421 Centres de loisirs	422 Autres activités pour les jeunes	423 Colonies de vacances
021	Virement de la sect° de fonctionnement	0,00	0,00	0,00	0,00	0,00	0,00	0,00	0,00
024	Produits des cessions d'immobilisations	0,00	0,00	0,00	0,00	0,00	0,00	0,00	0,00
040	Opérat° ordre transfert entre sections	0,00	0,00	0,00	0,00	0,00	0,00	0,00	0,00
041	Opérations patrimoniales	0,00	0,00	0,00	0,00	0,00	0,00	0,00	0,00
10	Dotations, fonds divers et réserves	0,00	0,00	0,00	0,00	0,00	0,00	0,00	0,00
13	Subventions d'investissement	0,00	0,00	0,00	0,00	0,00	0,00	0,00	0,00
16	Emprunts et dettes assimilées	0,00	0,00	0,00	0,00	0,00	0,00	0,00	0,00
18	Compte de liaison : affectat° (BA,régie)	0,00	0,00	0,00	0,00	0,00	0,00	0,00	0,00
20	Immobilisations incorporelles	0,00	0,00	0,00	0,00	0,00	0,00	0,00	0,00
204	Subventions d'équipement versées	0,00	0,00	0,00	0,00	0,00	0,00	0,00	0,00
21	Immobilisations corporelles	0,00	0,00	0,00	0,00	0,00	0,00	0,00	0,00
22	Immobilisations reçues en affectation	0,00	0,00	0,00	0,00	0,00	0,00	0,00	0,00
23	Immobilisations en cours	0,00	0,00	0,00	0,00	0,00	0,00	0,00	0,00
26	Participat° et créances rattachées	0,00	0,00	0,00	0,00	0,00	0,00	0,00	0,00
27	Autres immobilisations financières	0,00	0,00	0,00	0,00	0,00	0,00	0,00	0,00
Opérations pour compte de tiers		0,00	0,00	0,00	0,00	0,00	0,00	0,00	0,00
Restes à réaliser – reports		0,00	0,00	0,00	0,00	0,00	0,00	0,00	0,00
SOLDE (2)		0,00	0,00	-2 984 186,78	-230 041,08	0,00	0,00	0,00	0,00

(1) Pour le croisement par nature, le détail est fait selon le niveau de vote choisi par l'assemblée délibérante (chapitre, article ou article spécialisé).

(2) Le solde correspond à la différence entre les recettes et les dépenses. Les dépenses et les recettes correspondent à la somme des dépenses et des recettes de l'exercice ainsi que des restes à réaliser et des reports (lignes budgétaires 001 et 002). Les lignes reports 001 et 002 apparaissent à la colonne 01-Non ventilables.

IV – ANNEXES	IV
ELEMENTS DU BILAN PRESENTATION CROISEE PAR FONCTION – DETAIL INVESTISSEMENT	A1.2

FONCTION 5 – Interventions sociales et santé

(1)	Libellé	51 Santé	52 Interventions sociales	53 Plan de relance (crise sanitaire)	Total
DEPENSES (2)		0,00	2 225 938,05	0,00	2 225 938,05
Dépenses de l'exercice		0,00	582 532,00	0,00	582 532,00
010	Stocks	0,00	0,00	0,00	0,00
020	Dépenses imprévues	0,00	0,00	0,00	0,00
040	Opérat° ordre transfert entre sections	0,00	0,00	0,00	0,00
041	Opérations patrimoniales	0,00	0,00	0,00	0,00
10	Dotations, fonds divers et réserves	0,00	0,00	0,00	0,00
13	Subventions d'investissement	0,00	0,00	0,00	0,00
16	Emprunts et dettes assimilées	0,00	0,00	0,00	0,00
18	Compte de liaison : affectat° (BA,régie)	0,00	0,00	0,00	0,00
20	Immobilisations incorporelles	0,00	141 722,00	0,00	141 722,00
204	Subventions d'équipement versées	0,00	0,00	0,00	0,00
21	Immobilisations corporelles	0,00	290 810,00	0,00	290 810,00
22	Immobilisations reçues en affectation	0,00	0,00	0,00	0,00
23	Immobilisations en cours	0,00	150 000,00	0,00	150 000,00
26	Participat° et créances rattachées	0,00	0,00	0,00	0,00
27	Autres immobilisations financières	0,00	0,00	0,00	0,00
Opérations d'équipement		0,00	0,00	0,00	0,00
Opérations pour compte de tiers		0,00	0,00	0,00	0,00
Restes à réaliser – reports		0,00	1 643 406,05	0,00	1 643 406,05
RECETTES (2)		0,00	624 800,00	0,00	624 800,00
Recettes de l'exercice		0,00	23 600,00	0,00	23 600,00
010	Stocks	0,00	0,00	0,00	0,00
021	Virement de la sect° de fonctionnement	0,00	0,00	0,00	0,00
024	Produits des cessions d'immobilisations	0,00	0,00	0,00	0,00
040	Opérat° ordre transfert entre sections	0,00	0,00	0,00	0,00
041	Opérations patrimoniales	0,00	0,00	0,00	0,00
10	Dotations, fonds divers et réserves	0,00	0,00	0,00	0,00
13	Subventions d'investissement	0,00	0,00	0,00	0,00
16	Emprunts et dettes assimilées	0,00	23 600,00	0,00	23 600,00
18	Compte de liaison : affectat° (BA,régie)	0,00	0,00	0,00	0,00

GRAND PARIS SEINE ET OISE - BUDGET PRINCIPAL 100 - BP - 2021

(1)	Libellé	51 Santé	52 Interventions sociales	53 Plan de relance (crise sanitaire)	Total
20	Immobilisations incorporelles	0,00	0,00	0,00	0,00
204	Subventions d'équipement versées	0,00	0,00	0,00	0,00
21	Immobilisations corporelles	0,00	0,00	0,00	0,00
22	Immobilisations reçues en affectation	0,00	0,00	0,00	0,00
23	Immobilisations en cours	0,00	0,00	0,00	0,00
26	Participat° et créances rattachées	0,00	0,00	0,00	0,00
27	Autres immobilisations financières	0,00	0,00	0,00	0,00
Opérations pour compte de tiers		0,00	0,00	0,00	0,00
Restes à réaliser – reports		0,00	601 200,00	0,00	601 200,00
SOLDE (2)		0,00	-1 601 138,05	0,00	-1 601 138,05

(1)	Libellé	Sous-fonction 51			Sous-fonction 52				
		510 Services communs	511 Dispensaires, autres établist sanitaires	512 Actions de prévention sanitaire	520 Services communs	521 Services à caractère social handicapés	522 Act° pour l'enfance et l'adolescence	523 Act° pour personnes en difficulté	524 Autres services
DEPENSES (2)		0,00	0,00	0,00	0,00	0,00	0,00	10 000,00	2 215 938,05
Dépenses de l'exercice		0,00	0,00	0,00	0,00	0,00	0,00	10 000,00	572 532,00
010	Stocks	0,00	0,00	0,00	0,00	0,00	0,00	0,00	0,00
020	Dépenses imprévues	0,00	0,00	0,00	0,00	0,00	0,00	0,00	0,00
040	Opérat° ordre transfert entre sections	0,00	0,00	0,00	0,00	0,00	0,00	0,00	0,00
041	Opérations patrimoniales	0,00	0,00	0,00	0,00	0,00	0,00	0,00	0,00
10	Dotations, fonds divers et réserves	0,00	0,00	0,00	0,00	0,00	0,00	0,00	0,00
13	Subventions d'investissement	0,00	0,00	0,00	0,00	0,00	0,00	0,00	0,00
16	Emprunts et dettes assimilées	0,00	0,00	0,00	0,00	0,00	0,00	0,00	0,00
18	Compte de liaison : affectat° (BA,régie)	0,00	0,00	0,00	0,00	0,00	0,00	0,00	0,00
20	Immobilisations incorporelles	0,00	0,00	0,00	0,00	0,00	0,00	0,00	141 722,00
204	Subventions d'équipement versées	0,00	0,00	0,00	0,00	0,00	0,00	0,00	0,00
21	Immobilisations corporelles	0,00	0,00	0,00	0,00	0,00	0,00	10 000,00	280 810,00
22	Immobilisations reçues en affectation	0,00	0,00	0,00	0,00	0,00	0,00	0,00	0,00
23	Immobilisations en cours	0,00	0,00	0,00	0,00	0,00	0,00	0,00	150 000,00
26	Participat° et créances rattachées	0,00	0,00	0,00	0,00	0,00	0,00	0,00	0,00
27	Autres immobilisations financières	0,00	0,00	0,00	0,00	0,00	0,00	0,00	0,00
Opérations d'équipement		0,00	0,00	0,00	0,00	0,00	0,00	0,00	0,00
Opérations pour compte de tiers		0,00	0,00	0,00	0,00	0,00	0,00	0,00	0,00
Restes à réaliser – reports		0,00	0,00	0,00	0,00	0,00	0,00	0,00	1 643 406,05
RECETTES (2)		0,00	0,00	0,00	0,00	0,00	0,00	0,00	624 800,00
Recettes de l'exercice		0,00	0,00	0,00	0,00	0,00	0,00	0,00	23 600,00
010	Stocks	0,00	0,00	0,00	0,00	0,00	0,00	0,00	0,00

GRAND PARIS SEINE ET OISE - BUDGET PRINCIPAL 100 - BP - 2021

(1)	Libellé	Sous-fonction 51			Sous-fonction 52				
		510 Services communs	511 Dispensaires, autres établist sanitaires	512 Actions de prévention sanitaire	520 Services communs	521 Services à caractère social handicapés	522 Act° pour l'enfance et l'adolescence	523 Act° pour personnes en difficulté	524 Autres services
021	Virement de la sect° de fonctionnement	0,00	0,00	0,00	0,00	0,00	0,00	0,00	0,00
024	Produits des cessions d'immobilisations	0,00	0,00	0,00	0,00	0,00	0,00	0,00	0,00
040	Opérat° ordre transfert entre sections	0,00	0,00	0,00	0,00	0,00	0,00	0,00	0,00
041	Opérations patrimoniales	0,00	0,00	0,00	0,00	0,00	0,00	0,00	0,00
10	Dotations, fonds divers et réserves	0,00	0,00	0,00	0,00	0,00	0,00	0,00	0,00
13	Subventions d'investissement	0,00	0,00	0,00	0,00	0,00	0,00	0,00	0,00
16	Emprunts et dettes assimilées	0,00	0,00	0,00	0,00	0,00	0,00	0,00	23 600,00
18	Compte de liaison : affectat° (BA,régie)	0,00	0,00	0,00	0,00	0,00	0,00	0,00	0,00
20	Immobilisations incorporelles	0,00	0,00	0,00	0,00	0,00	0,00	0,00	0,00
204	Subventions d'équipement versées	0,00	0,00	0,00	0,00	0,00	0,00	0,00	0,00
21	Immobilisations corporelles	0,00	0,00	0,00	0,00	0,00	0,00	0,00	0,00
22	Immobilisations reçues en affectation	0,00	0,00	0,00	0,00	0,00	0,00	0,00	0,00
23	Immobilisations en cours	0,00	0,00	0,00	0,00	0,00	0,00	0,00	0,00
26	Participat° et créances rattachées	0,00	0,00	0,00	0,00	0,00	0,00	0,00	0,00
27	Autres immobilisations financières	0,00	0,00	0,00	0,00	0,00	0,00	0,00	0,00
Opérations pour compte de tiers		0,00	0,00	0,00	0,00	0,00	0,00	0,00	0,00
Restes à réaliser – reports		0,00	0,00	0,00	0,00	0,00	0,00	0,00	601 200,00
SOLDE (2)		0,00	0,00	0,00	0,00	0,00	0,00	-10 000,00	-1 591 138,05

(1) Pour le croisement par nature, le détail est fait selon le niveau de vote choisi par l'assemblée délibérante (chapitre, article ou article spécialisé).

(2) Le solde correspond à la différence entre les recettes et les dépenses. Les dépenses et les recettes correspondent à la somme des dépenses et des recettes de l'exercice ainsi que des restes à réaliser et des reports (lignes budgétaires 001 et 002). Les lignes reports 001 et 002 apparaissent à la colonne 01-Non ventilables.

IV – ANNEXES	IV
ELEMENTS DU BILAN PRESENTATION CROISEE PAR FONCTION – DETAIL INVESTISSEMENT	A1.2

FONCTION 6 – Famille

(1)	Libellé	60 Services communs	61 Services en faveur des personnes âgées	62 Actions en faveur de la maternité	63 Aides à la famille	64 Crèches et garderies	65 Plan de relance (crise sanitaire)	Total
	DEPENSES (2)	0,00	0,00	0,00	0,00	0,00	0,00	0,00
	Dépenses de l'exercice	0,00	0,00	0,00	0,00	0,00	0,00	0,00
010	Stocks	0,00	0,00	0,00	0,00	0,00	0,00	0,00
020	Dépenses imprévues	0,00	0,00	0,00	0,00	0,00	0,00	0,00
040	Opérat° ordre transfert entre sections	0,00	0,00	0,00	0,00	0,00	0,00	0,00
041	Opérations patrimoniales	0,00	0,00	0,00	0,00	0,00	0,00	0,00
10	Dotations, fonds divers et réserves	0,00	0,00	0,00	0,00	0,00	0,00	0,00
13	Subventions d'investissement	0,00	0,00	0,00	0,00	0,00	0,00	0,00
16	Emprunts et dettes assimilées	0,00	0,00	0,00	0,00	0,00	0,00	0,00
18	Compte de liaison : affectat° (BA,régie)	0,00	0,00	0,00	0,00	0,00	0,00	0,00
20	Immobilisations incorporelles	0,00	0,00	0,00	0,00	0,00	0,00	0,00
204	Subventions d'équipement versées	0,00	0,00	0,00	0,00	0,00	0,00	0,00
21	Immobilisations corporelles	0,00	0,00	0,00	0,00	0,00	0,00	0,00
22	Immobilisations reçues en affectation	0,00	0,00	0,00	0,00	0,00	0,00	0,00
23	Immobilisations en cours	0,00	0,00	0,00	0,00	0,00	0,00	0,00
26	Participat° et créances rattachées	0,00	0,00	0,00	0,00	0,00	0,00	0,00
27	Autres immobilisations financières	0,00	0,00	0,00	0,00	0,00	0,00	0,00
	Opérations d'équipement	0,00	0,00	0,00	0,00	0,00	0,00	0,00
	Opérations pour compte de tiers	0,00	0,00	0,00	0,00	0,00	0,00	0,00
	Restes à réaliser – reports	0,00	0,00	0,00	0,00	0,00	0,00	0,00
	RECETTES (2)	0,00	0,00	0,00	0,00	0,00	0,00	0,00
	Recettes de l'exercice	0,00	0,00	0,00	0,00	0,00	0,00	0,00
010	Stocks	0,00	0,00	0,00	0,00	0,00	0,00	0,00
021	Virement de la sect° de fonctionnement	0,00	0,00	0,00	0,00	0,00	0,00	0,00
024	Produits des cessions d'immobilisations	0,00	0,00	0,00	0,00	0,00	0,00	0,00
040	Opérat° ordre transfert entre sections	0,00	0,00	0,00	0,00	0,00	0,00	0,00
041	Opérations patrimoniales	0,00	0,00	0,00	0,00	0,00	0,00	0,00

GRAND PARIS SEINE ET OISE - BUDGET PRINCIPAL 100 - BP - 2021

(1)	Libellé	60 Services communs	61 Services en faveur des personnes âgées	62 Actions en faveur de la maternité	63 Aides à la famille	64 Crèches et garderies	65 Plan de relance (crise sanitaire)	Total
10	Dotations, fonds divers et réserves	0,00	0,00	0,00	0,00	0,00	0,00	0,00
13	Subventions d'investissement	0,00	0,00	0,00	0,00	0,00	0,00	0,00
16	Emprunts et dettes assimilées	0,00	0,00	0,00	0,00	0,00	0,00	0,00
18	Compte de liaison : affectat° (BA,régie)	0,00	0,00	0,00	0,00	0,00	0,00	0,00
20	Immobilisations incorporelles	0,00	0,00	0,00	0,00	0,00	0,00	0,00
204	Subventions d'équipement versées	0,00	0,00	0,00	0,00	0,00	0,00	0,00
21	Immobilisations corporelles	0,00	0,00	0,00	0,00	0,00	0,00	0,00
22	Immobilisations reçues en affectation	0,00	0,00	0,00	0,00	0,00	0,00	0,00
23	Immobilisations en cours	0,00	0,00	0,00	0,00	0,00	0,00	0,00
26	Participat° et créances rattachées	0,00	0,00	0,00	0,00	0,00	0,00	0,00
27	Autres immobilisations financières	0,00	0,00	0,00	0,00	0,00	0,00	0,00
	Opérations pour compte de tiers	0,00	0,00	0,00	0,00	0,00	0,00	0,00
	Restes à réaliser – reports	0,00	0,00	0,00	0,00	0,00	0,00	0,00
	SOLDE (2)	0,00	0,00	0,00	0,00	0,00	0,00	0,00

(1) Pour le croisement par nature, le détail est fait selon le niveau de vote choisi par l'assemblée délibérante (chapitre, article ou article spécialisé).

(2) Le solde correspond à la différence entre les recettes et les dépenses. Les dépenses et les recettes correspondent à la somme des dépenses et des recettes de l'exercice ainsi que des restes à réaliser et des reports (lignes budgétaires 001 et 002). Les lignes reports 001 et 002 apparaissent à la colonne 01-Non ventilables.

IV – ANNEXES	IV
ELEMENTS DU BILAN PRESENTATION CROISEE PAR FONCTION – DETAIL INVESTISSEMENT	A1.2

FONCTION 7 – Logement

(1)	Libellé	70 Services communs	71 Parc privé de la ville	72 Aide au secteur locatif	73 Aides à l'accession à la propriété	74 Plan de relance (crise sanitaire)	Total
DEPENSES (2)		1 085 894,88	0,00	0,00	0,00	0,00	1 085 894,88
Dépenses de l'exercice		207 654,00	0,00	0,00	0,00	0,00	207 654,00
010	Stocks	0,00	0,00	0,00	0,00	0,00	0,00
020	Dépenses imprévues	0,00	0,00	0,00	0,00	0,00	0,00
040	<i>Opérat° ordre transfert entre sections</i>	0,00	0,00	0,00	0,00	0,00	0,00
041	<i>Opérations patrimoniales</i>	0,00	0,00	0,00	0,00	0,00	0,00
10	Dotations, fonds divers et réserves	0,00	0,00	0,00	0,00	0,00	0,00
13	Subventions d'investissement	0,00	0,00	0,00	0,00	0,00	0,00
16	Emprunts et dettes assimilées	0,00	0,00	0,00	0,00	0,00	0,00
18	Compte de liaison : affectat° (BA,régie)	0,00	0,00	0,00	0,00	0,00	0,00
20	Immobilisations incorporelles	24 000,00	0,00	0,00	0,00	0,00	24 000,00
204	Subventions d'équipement versées	183 639,00	0,00	0,00	0,00	0,00	183 639,00
21	Immobilisations corporelles	0,00	0,00	0,00	0,00	0,00	0,00
22	Immobilisations reçues en affectation	0,00	0,00	0,00	0,00	0,00	0,00
23	Immobilisations en cours	0,00	0,00	0,00	0,00	0,00	0,00
26	Participat° et créances rattachées	15,00	0,00	0,00	0,00	0,00	15,00
27	Autres immobilisations financières	0,00	0,00	0,00	0,00	0,00	0,00
Opérations d'équipement		0,00	0,00	0,00	0,00	0,00	0,00
Opérations pour compte de tiers		0,00	0,00	0,00	0,00	0,00	0,00
Restes à réaliser – reports		878 240,88	0,00	0,00	0,00	0,00	878 240,88
RECETTES (2)		29 492,48	0,00	0,00	0,00	0,00	29 492,48
Recettes de l'exercice		0,00	0,00	0,00	0,00	0,00	0,00
010	Stocks	0,00	0,00	0,00	0,00	0,00	0,00
021	<i>Virement de la sect° de fonctionnement</i>	0,00	0,00	0,00	0,00	0,00	0,00
024	Produits des cessions d'immobilisations	0,00	0,00	0,00	0,00	0,00	0,00
040	<i>Opérat° ordre transfert entre sections</i>	0,00	0,00	0,00	0,00	0,00	0,00
041	<i>Opérations patrimoniales</i>	0,00	0,00	0,00	0,00	0,00	0,00
10	Dotations, fonds divers et réserves	0,00	0,00	0,00	0,00	0,00	0,00
13	Subventions d'investissement	0,00	0,00	0,00	0,00	0,00	0,00
16	Emprunts et dettes assimilées	0,00	0,00	0,00	0,00	0,00	0,00

GRAND PARIS SEINE ET OISE - BUDGET PRINCIPAL 100 - BP - 2021

(1)	Libellé	70 Services communs	71 Parc privé de la ville	72 Aide au secteur locatif	73 Aides à l'accession à la propriété	74 Plan de relance (crise sanitaire)	Total
18	Compte de liaison : affectat° (BA,régie)	0,00	0,00	0,00	0,00	0,00	0,00
20	Immobilisations incorporelles	0,00	0,00	0,00	0,00	0,00	0,00
204	Subventions d'équipement versées	0,00	0,00	0,00	0,00	0,00	0,00
21	Immobilisations corporelles	0,00	0,00	0,00	0,00	0,00	0,00
22	Immobilisations reçues en affectation	0,00	0,00	0,00	0,00	0,00	0,00
23	Immobilisations en cours	0,00	0,00	0,00	0,00	0,00	0,00
26	Participat° et créances rattachées	0,00	0,00	0,00	0,00	0,00	0,00
27	Autres immobilisations financières	0,00	0,00	0,00	0,00	0,00	0,00
Opérations pour compte de tiers		0,00	0,00	0,00	0,00	0,00	0,00
Restes à réaliser – reports		29 492,48	0,00	0,00	0,00	0,00	29 492,48
SOLDE (2)		-1 056 402,40	0,00	0,00	0,00	0,00	-1 056 402,40

(1) Pour le croisement par nature, le détail est fait selon le niveau de vote choisi par l'assemblée délibérante (chapitre, article ou article spécialisé).

(2) Le solde correspond à la différence entre les recettes et les dépenses. Les dépenses et les recettes correspondent à la somme des dépenses et des recettes de l'exercice ainsi que des restes à réaliser et des reports (lignes budgétaires 001 et 002). Les lignes reports 001 et 002 apparaissent à la colonne 01-Non ventilables.

IV – ANNEXES	IV
ELEMENTS DU BILAN PRESENTATION CROISEE PAR FONCTION – DETAIL INVESTISSEMENT	A1.2

FONCTION 8 – Aménagement et services urbains, environnement

(1)	Libellé	81 Services urbains	82 Aménagement urbain	83 Environnement	84 Plan de relance (crise sanitaire)	Total
DEPENSES (2)		26 454 742,35	24 903 910,13	592 386,00	0,00	51 951 038,48
Dépenses de l'exercice		17 747 265,00	20 568 477,23	570 186,00	0,00	38 885 928,23
010	Stocks	0,00	0,00	0,00	0,00	0,00
020	Dépenses imprévues	0,00	0,00	0,00	0,00	0,00
040	Opérat° ordre transfert entre sections	0,00	0,00	0,00	0,00	0,00
041	Opérations patrimoniales	0,00	0,00	0,00	0,00	0,00
10	Dotations, fonds divers et réserves	0,00	0,00	0,00	0,00	0,00
13	Subventions d'investissement	0,00	0,00	0,00	0,00	0,00
16	Emprunts et dettes assimilées	3 000,00	0,00	0,00	0,00	3 000,00
18	Compte de liaison : affectat° (BA,régie)	0,00	0,00	0,00	0,00	0,00
20	Immobilisations incorporelles	4 091 558,00	2 001 565,00	520 186,00	0,00	6 613 309,00
204	Subventions d'équipement versées	207 000,00	0,00	0,00	0,00	207 000,00
21	Immobilisations corporelles	7 840 454,00	1 331 958,00	50 000,00	0,00	9 222 412,00
22	Immobilisations reçues en affectation	0,00	0,00	0,00	0,00	0,00
23	Immobilisations en cours	5 352 724,00	17 166 344,23	0,00	0,00	22 519 068,23
26	Participat° et créances rattachées	0,00	0,00	0,00	0,00	0,00
27	Autres immobilisations financières	2 529,00	0,00	0,00	0,00	2 529,00
Opérations d'équipement		0,00	0,00	0,00	0,00	0,00
Opérations pour compte de tiers		250 000,00	68 610,00	0,00	0,00	318 610,00
458106	BUDP COEUR DE VILLE VERNEUIL S/SEINE	0,00	0,00	0,00	0,00	0,00
458109	BUDP PÔLE GARE POISSY	0,00	0,00	0,00	0,00	0,00
458110	BUDP PÔLE GARE LES MUREAUX	0,00	0,00	0,00	0,00	0,00
458112	BUDP RUE PETITS PAS CHANTELOUP LES VIGNES	0,00	0,00	0,00	0,00	0,00
458113	BUDP PARKING MAGNANVILLE	0,00	0,00	0,00	0,00	0,00
458115	BUDP ENFOUISSEMENT ELECTRIQUE SEY	250 000,00	0,00	0,00	0,00	250 000,00
458116	MOE RUE BERTEAUX CONFLANS	0,00	68 610,00	0,00	0,00	68 610,00
Restes à réaliser – reports		8 707 477,35	4 335 432,90	22 200,00	0,00	13 065 110,25
RECETTES (2)		9 365 229,10	11 228 985,12	0,00	0,00	20 594 214,22
Recettes de l'exercice		6 793 870,00	6 258 930,50	0,00	0,00	13 052 800,50
010	Stocks	0,00	0,00	0,00	0,00	0,00
021	Virement de la sect° de fonctionnement	0,00	0,00	0,00	0,00	0,00

GRAND PARIS SEINE ET OISE - BUDGET PRINCIPAL 100 - BP - 2021

(1)	Libellé	81 Services urbains	82 Aménagement urbain	83 Environnement	84 Plan de relance (crise sanitaire)	Total
024	Produits des cessions d'immobilisations	4 232 700,00	400 201,00	0,00	0,00	4 632 901,00
040	Opérat° ordre transfert entre sections	0,00	0,00	0,00	0,00	0,00
041	Opérations patrimoniales	0,00	0,00	0,00	0,00	0,00
10	Dotations, fonds divers et réserves	0,00	0,00	0,00	0,00	0,00
13	Subventions d'investissement	2 308 170,00	5 790 119,50	0,00	0,00	8 098 289,50
16	Emprunts et dettes assimilées	3 000,00	0,00	0,00	0,00	3 000,00
18	Compte de liaison : affectat° (BA,régie)	0,00	0,00	0,00	0,00	0,00
20	Immobilisations incorporelles	0,00	0,00	0,00	0,00	0,00
204	Subventions d'équipement versées	0,00	0,00	0,00	0,00	0,00
21	Immobilisations corporelles	0,00	0,00	0,00	0,00	0,00
22	Immobilisations reçues en affectation	0,00	0,00	0,00	0,00	0,00
23	Immobilisations en cours	0,00	0,00	0,00	0,00	0,00
26	Participat° et créances rattachées	0,00	0,00	0,00	0,00	0,00
27	Autres immobilisations financières	0,00	0,00	0,00	0,00	0,00
	Opérations pour compte de tiers	250 000,00	68 610,00	0,00	0,00	318 610,00
458206	BUDP COEUR DE VILLE VERNEUIL S/SEINE	0,00	0,00	0,00	0,00	0,00
458209	BUDP PÔLE GARE POISSY	0,00	0,00	0,00	0,00	0,00
458211	BUDP MO RUE CORDON JOUY LE MOUTIER	0,00	0,00	0,00	0,00	0,00
458212	BUDP RUE PETITS PAS CHANTELOUP LES VIGNES	0,00	0,00	0,00	0,00	0,00
458213	BUDP PARKING MAGNANVILLE	0,00	0,00	0,00	0,00	0,00
458215	BUDP ENFOUISSEMENT ELECTRIQUE SEY	250 000,00	0,00	0,00	0,00	250 000,00
458216	MOE RUE BERTEAUX CONFLANS	0,00	68 610,00	0,00	0,00	68 610,00
	Restes à réaliser – reports	2 571 359,10	4 970 054,62	0,00	0,00	7 541 413,72
	SOLDE (2)	-17 089 513,25	-13 674 925,01	-592 386,00	0,00	-31 356 824,26

(1)	Libellé	Sous-fonction 81						
		810 Services communs	811 Eau et assainissement	812 Collecte et traitement ordures ménagères	813 Propreté urbaine	814 Eclairage public	815 Transports urbains	816 Autres réseaux et services divers
	DEPENSES (2)	0,00	807 810,06	3 948 615,43	139 114,59	6 408 813,57	12 714 500,60	2 435 888,10
	Dépenses de l'exercice	0,00	283 775,00	1 360 849,00	100 000,00	5 481 892,00	9 770 749,00	750 000,00
010	Stocks	0,00	0,00	0,00	0,00	0,00	0,00	0,00
020	Dépenses imprévues	0,00	0,00	0,00	0,00	0,00	0,00	0,00
040	Opérat° ordre transfert entre sections	0,00	0,00	0,00	0,00	0,00	0,00	0,00
041	Opérations patrimoniales	0,00	0,00	0,00	0,00	0,00	0,00	0,00
10	Dotations, fonds divers et réserves	0,00	0,00	0,00	0,00	0,00	0,00	0,00
13	Subventions d'investissement	0,00	0,00	0,00	0,00	0,00	0,00	0,00
16	Emprunts et dettes assimilées	0,00	0,00	0,00	0,00	0,00	3 000,00	0,00

GRAND PARIS SEINE ET OISE - BUDGET PRINCIPAL 100 - BP - 2021

(1)	Libellé	Sous-fonction 81						
		810 Services communs	811 Eau et assainissement	812 Collecte et traitement ordures ménagères	813 Propreté urbaine	814 Eclairage public	815 Transports urbains	816 Autres réseaux et services divers
18	Compte de liaison : affectat° (BA,régie)	0,00	0,00	0,00	0,00	0,00	0,00	0,00
20	Immobilisations incorporelles	0,00	0,00	174 810,00	0,00	481 892,00	3 434 856,00	0,00
204	Subventions d'équipement versées	0,00	0,00	0,00	0,00	0,00	57 000,00	150 000,00
21	Immobilisations corporelles	0,00	0,00	1 058 039,00	100 000,00	4 996 410,00	1 686 005,00	0,00
22	Immobilisations reçues en affectation	0,00	0,00	0,00	0,00	0,00	0,00	0,00
23	Immobilisations en cours	0,00	283 775,00	128 000,00	0,00	3 590,00	4 587 359,00	350 000,00
26	Participat° et créances rattachées	0,00	0,00	0,00	0,00	0,00	0,00	0,00
27	Autres immobilisations financières	0,00	0,00	0,00	0,00	0,00	2 529,00	0,00
Opérations d'équipement		0,00	0,00	0,00	0,00	0,00	0,00	0,00
Opérations pour compte de tiers		0,00	0,00	0,00	0,00	0,00	0,00	250 000,00
458106	BUDP COEUR DE VILLE VERNEUIL S/SEINE	0,00	0,00	0,00	0,00	0,00	0,00	0,00
458109	BUDP PÔLE GARE POISSY	0,00	0,00	0,00	0,00	0,00	0,00	0,00
458110	BUDP PÔLE GARE LES MUREAUX	0,00	0,00	0,00	0,00	0,00	0,00	0,00
458112	BUDP RUE PETITS PAS CHANTELOUP LES VIGNES	0,00	0,00	0,00	0,00	0,00	0,00	0,00
458113	BUDP PARKING MAGNANVILLE	0,00	0,00	0,00	0,00	0,00	0,00	0,00
458115	BUDP ENFOUISSEMENT ELECTRIQUE SEY	0,00	0,00	0,00	0,00	0,00	0,00	250 000,00
458116	MOE RUE BERTEAUX CONFLANS	0,00	0,00	0,00	0,00	0,00	0,00	0,00
Restes à réaliser – reports		0,00	524 035,06	2 587 766,43	39 114,59	926 921,57	2 943 751,60	1 685 888,10
RECETTES (2)		0,00	0,00	0,00	0,00	1 000 000,00	6 425 660,70	1 939 568,40
Recettes de l'exercice		0,00	0,00	0,00	0,00	1 000 000,00	5 423 870,00	370 000,00
010	Stocks	0,00	0,00	0,00	0,00	0,00	0,00	0,00
021	Virement de la sect° de fonctionnement	0,00	0,00	0,00	0,00	0,00	0,00	0,00
024	Produits des cessions d'immobilisations	0,00	0,00	0,00	0,00	0,00	4 232 700,00	0,00
040	Opérat° ordre transfert entre sections	0,00	0,00	0,00	0,00	0,00	0,00	0,00
041	Opérations patrimoniales	0,00	0,00	0,00	0,00	0,00	0,00	0,00

GRAND PARIS SEINE ET OISE - BUDGET PRINCIPAL 100 - BP - 2021

(1)	Libellé	Sous-fonction 81						
		810 Services communs	811 Eau et assainissement	812 Collecte et traitement ordures ménagères	813 Propreté urbaine	814 Eclairage public	815 Transports urbains	816 Autres réseaux et services divers
10	Dotations, fonds divers et réserves	0,00	0,00	0,00	0,00	0,00	0,00	0,00
13	Subventions d'investissement	0,00	0,00	0,00	0,00	1 000 000,00	1 188 170,00	120 000,00
16	Emprunts et dettes assimilées	0,00	0,00	0,00	0,00	0,00	3 000,00	0,00
18	Compte de liaison : affectat° (BA,régie)	0,00	0,00	0,00	0,00	0,00	0,00	0,00
20	Immobilisations incorporelles	0,00	0,00	0,00	0,00	0,00	0,00	0,00
204	Subventions d'équipement versées	0,00	0,00	0,00	0,00	0,00	0,00	0,00
21	Immobilisations corporelles	0,00	0,00	0,00	0,00	0,00	0,00	0,00
22	Immobilisations reçues en affectation	0,00	0,00	0,00	0,00	0,00	0,00	0,00
23	Immobilisations en cours	0,00	0,00	0,00	0,00	0,00	0,00	0,00
26	Participat° et créances rattachées	0,00	0,00	0,00	0,00	0,00	0,00	0,00
27	Autres immobilisations financières	0,00	0,00	0,00	0,00	0,00	0,00	0,00
Opérations pour compte de tiers		0,00	0,00	0,00	0,00	0,00	0,00	250 000,00
458206	BUDP COEUR DE VILLE VERNEUIL S/SEINE	0,00	0,00	0,00	0,00	0,00	0,00	0,00
458209	BUDP PÔLE GARE POISSY	0,00	0,00	0,00	0,00	0,00	0,00	0,00
458211	BUDP MO RUE CORDON JOUY LE MOUTIER	0,00	0,00	0,00	0,00	0,00	0,00	0,00
458212	BUDP RUE PETITS PAS CHANTELOUP LES VIGNES	0,00	0,00	0,00	0,00	0,00	0,00	0,00
458213	BUDP PARKING MAGNANVILLE	0,00	0,00	0,00	0,00	0,00	0,00	0,00
458215	BUDP ENFOUISSEMENT ELECTRIQUE SEY	0,00	0,00	0,00	0,00	0,00	0,00	250 000,00
458216	MOE RUE BERTEAUX CONFLANS	0,00	0,00	0,00	0,00	0,00	0,00	0,00
Restes à réaliser – reports		0,00	0,00	0,00	0,00	0,00	1 001 790,70	1 569 568,40
SOLDE (2)		0,00	-807 810,06	-3 948 615,43	-139 114,59	-5 408 813,57	-6 288 839,90	-496 319,70

(1)	Libellé	Sous-fonction 82					Sous fonction 83			
		820 Services communs	821 Equipements de voirie	822 Voirie communale et routes	823 Espaces verts urbains	824 Autres opérations d'aménagement urbain	830 Services communs	831 Aménagement des eaux	832 Act° spécif. lutte contre la pollution	833 Préservation du milieu naturel
DEPENSES (2)		1 813 064,32	0,00	14 117 459,19	425 550,93	8 547 835,69	0,00	570 186,00	0,00	22 200,00

GRAND PARIS SEINE ET OISE - BUDGET PRINCIPAL 100 - BP - 2021

(1)	Libellé	Sous-fonction 82					Sous fonction 83			
		820 Services communs	821 Equipements de voirie	822 Voirie communale et routes	823 Espaces verts urbains	824 Autres opérations d'aménagement urbain	830 Services communs	831 Aménagement des eaux	832 Act° spécif. lutte contre la pollution	833 Préservation du milieu naturel
	Dépenses de l'exercice	690 292,00	0,00	11 641 079,00	140 000,00	8 097 106,23	0,00	570 186,00	0,00	0,00
010	Stocks	0,00	0,00	0,00	0,00	0,00	0,00	0,00	0,00	0,00
020	Dépenses imprévues	0,00	0,00	0,00	0,00	0,00	0,00	0,00	0,00	0,00
040	Opérat° ordre transfert entre sections	0,00	0,00	0,00	0,00	0,00	0,00	0,00	0,00	0,00
041	Opérations patrimoniales	0,00	0,00	0,00	0,00	0,00	0,00	0,00	0,00	0,00
10	Dotations, fonds divers et réserves	0,00	0,00	0,00	0,00	0,00	0,00	0,00	0,00	0,00
13	Subventions d'investissement	0,00	0,00	0,00	0,00	0,00	0,00	0,00	0,00	0,00
16	Emprunts et dettes assimilées	0,00	0,00	0,00	0,00	0,00	0,00	0,00	0,00	0,00
18	Compte de liaison : affectat° (BA,régie)	0,00	0,00	0,00	0,00	0,00	0,00	0,00	0,00	0,00
20	Immobilisations incorporelles	207 697,00	0,00	227 868,00	0,00	1 566 000,00	0,00	520 186,00	0,00	0,00
204	Subventions d'équipement versées	0,00	0,00	0,00	0,00	0,00	0,00	0,00	0,00	0,00
21	Immobilisations corporelles	482 595,00	0,00	683 863,00	140 000,00	25 500,00	0,00	50 000,00	0,00	0,00
22	Immobilisations reçues en affectation	0,00	0,00	0,00	0,00	0,00	0,00	0,00	0,00	0,00
23	Immobilisations en cours	0,00	0,00	10 660 738,00	0,00	6 505 606,23	0,00	0,00	0,00	0,00
26	Participat° et créances rattachées	0,00	0,00	0,00	0,00	0,00	0,00	0,00	0,00	0,00
27	Autres immobilisations financières	0,00	0,00	0,00	0,00	0,00	0,00	0,00	0,00	0,00
	Opérations d'équipement	0,00	0,00	0,00	0,00	0,00	0,00	0,00	0,00	0,00
	Opérations pour compte de tiers	0,00	0,00	68 610,00	0,00	0,00	0,00	0,00	0,00	0,00
458106	BUDP COEUR DE VILLE VERNEUIL S/SEINE	0,00	0,00	0,00	0,00	0,00	0,00	0,00	0,00	0,00
458109	BUDP PÔLE GARE POISSY	0,00	0,00	0,00	0,00	0,00	0,00	0,00	0,00	0,00
458110	BUDP PÔLE GARE LES MUREAUX	0,00	0,00	0,00	0,00	0,00	0,00	0,00	0,00	0,00
458112	BUDP RUE PETITS PAS CHANTELOUP LES VIGNES	0,00	0,00	0,00	0,00	0,00	0,00	0,00	0,00	0,00
458113	BUDP PARKING MAGNANVILLE	0,00	0,00	0,00	0,00	0,00	0,00	0,00	0,00	0,00
458115	BUDP ENFOUISSEMENT ELECTRIQUE SEY	0,00	0,00	0,00	0,00	0,00	0,00	0,00	0,00	0,00
458116	MOE RUE BERTEAUX CONFLANS	0,00	0,00	68 610,00	0,00	0,00	0,00	0,00	0,00	0,00
	Restes à réaliser – reports	1 122 772,32	0,00	2 476 380,19	285 550,93	450 729,46	0,00	0,00	0,00	22 200,00
	RECETTES (2)	0,00	0,00	8 520 562,62	0,00	2 708 422,50	0,00	0,00	0,00	0,00
	Recettes de l'exercice	0,00	0,00	3 598 028,00	0,00	2 660 902,50	0,00	0,00	0,00	0,00
010	Stocks	0,00	0,00	0,00	0,00	0,00	0,00	0,00	0,00	0,00
021	Virement de la sect° de fonctionnement	0,00	0,00	0,00	0,00	0,00	0,00	0,00	0,00	0,00

GRAND PARIS SEINE ET OISE - BUDGET PRINCIPAL 100 - BP - 2021

(1)	Libellé	Sous-fonction 82					Sous fonction 83			
		820 Services communs	821 Equipements de voirie	822 Voirie communale et routes	823 Espaces verts urbains	824 Autres opérations d'aménagement urbain	830 Services communs	831 Aménagement des eaux	832 Act° spécif. lutte contre la pollution	833 Préservation du milieu naturel
024	Produits des cessions d'immobilisations	0,00	0,00	400 200,00	0,00	1,00	0,00	0,00	0,00	0,00
040	Opérat° ordre transfert entre sections	0,00	0,00	0,00	0,00	0,00	0,00	0,00	0,00	0,00
041	Opérations patrimoniales	0,00	0,00	0,00	0,00	0,00	0,00	0,00	0,00	0,00
10	Dotations, fonds divers et réserves	0,00	0,00	0,00	0,00	0,00	0,00	0,00	0,00	0,00
13	Subventions d'investissement	0,00	0,00	3 129 218,00	0,00	2 660 901,50	0,00	0,00	0,00	0,00
16	Emprunts et dettes assimilées	0,00	0,00	0,00	0,00	0,00	0,00	0,00	0,00	0,00
18	Compte de liaison : affectat° (BA,régie)	0,00	0,00	0,00	0,00	0,00	0,00	0,00	0,00	0,00
20	Immobilisations incorporelles	0,00	0,00	0,00	0,00	0,00	0,00	0,00	0,00	0,00
204	Subventions d'équipement versées	0,00	0,00	0,00	0,00	0,00	0,00	0,00	0,00	0,00
21	Immobilisations corporelles	0,00	0,00	0,00	0,00	0,00	0,00	0,00	0,00	0,00
22	Immobilisations reçues en affectation	0,00	0,00	0,00	0,00	0,00	0,00	0,00	0,00	0,00
23	Immobilisations en cours	0,00	0,00	0,00	0,00	0,00	0,00	0,00	0,00	0,00
26	Participat° et créances rattachées	0,00	0,00	0,00	0,00	0,00	0,00	0,00	0,00	0,00
27	Autres immobilisations financières	0,00	0,00	0,00	0,00	0,00	0,00	0,00	0,00	0,00
	Opérations pour compte de tiers	0,00	0,00	68 610,00	0,00	0,00	0,00	0,00	0,00	0,00
458206	BUDP COEUR DE VILLE VERNEUIL S/SEINE	0,00	0,00	0,00	0,00	0,00	0,00	0,00	0,00	0,00
458209	BUDP PÔLE GARE POISSY	0,00	0,00	0,00	0,00	0,00	0,00	0,00	0,00	0,00
458211	BUDP MO RUE CORDON JOUY LE MOUTIER	0,00	0,00	0,00	0,00	0,00	0,00	0,00	0,00	0,00
458212	BUDP RUE PETITS PAS CHANTELOUP LES VIGNES	0,00	0,00	0,00	0,00	0,00	0,00	0,00	0,00	0,00
458213	BUDP PARKING MAGNANVILLE	0,00	0,00	0,00	0,00	0,00	0,00	0,00	0,00	0,00
458215	BUDP ENFOUISSEMENT ELECTRIQUE SEY	0,00	0,00	0,00	0,00	0,00	0,00	0,00	0,00	0,00
458216	MOE RUE BERTEAUX CONFLANS	0,00	0,00	68 610,00	0,00	0,00	0,00	0,00	0,00	0,00
	Restes à réaliser – reports	0,00	0,00	4 922 534,62	0,00	47 520,00	0,00	0,00	0,00	0,00
	SOLDE (2)	-1 813 064,32	0,00	-5 596 896,57	-425 550,93	-5 839 413,19	0,00	-570 186,00	0,00	-22 200,00

(1) Pour le croisement par nature, le détail est fait selon le niveau de vote choisi par l'assemblée délibérante (chapitre, article ou article spécialisé).

(2) Le solde correspond à la différence entre les recettes et les dépenses. Les dépenses et les recettes correspondent à la somme des dépenses et des recettes de l'exercice ainsi que des restes à réaliser et des reports (lignes budgétaires 001 et 002). Les lignes reports 001 et 002 apparaissent à la colonne 01-Non ventilables.

IV – ANNEXES	IV
ELEMENTS DU BILAN PRESENTATION CROISEE PAR FONCTION – DETAIL INVESTISSEMENT	A1.2

FONCTION 9 – Action économique

(1)	Libellé	90 Interventions économiques	91 Foire et marchés	92 Aides à l'agriculture et aux industries	93 Aides à l'énergie, indus. manufact., BTP	94 Aides commerce et services marchands	95 Aides au tourisme	96 Aides aux services publics	97 Plan de relance (crise sanitaire)	Total
DEPENSES (2)		2 630 493,78	0,00	0,00	0,00	0,00	11 450,00	0,00	0,00	2 641 943,78
Dépenses de l'exercice		1 125 637,00	0,00	0,00	0,00	0,00	11 450,00	0,00	0,00	1 137 087,00
010	Stocks	0,00	0,00	0,00	0,00	0,00	0,00	0,00	0,00	0,00
020	Dépenses imprévues	0,00	0,00	0,00	0,00	0,00	0,00	0,00	0,00	0,00
040	Opérat° ordre transfert entre sections	0,00	0,00	0,00	0,00	0,00	0,00	0,00	0,00	0,00
041	Opérations patrimoniales	0,00	0,00	0,00	0,00	0,00	0,00	0,00	0,00	0,00
10	Dotations, fonds divers et réserves	0,00	0,00	0,00	0,00	0,00	0,00	0,00	0,00	0,00
13	Subventions d'investissement	0,00	0,00	0,00	0,00	0,00	0,00	0,00	0,00	0,00
16	Emprunts et dettes assimilées	0,00	0,00	0,00	0,00	0,00	0,00	0,00	0,00	0,00
18	Compte de liaison : affectat° (BA,régie)	0,00	0,00	0,00	0,00	0,00	0,00	0,00	0,00	0,00
20	Immobilisations incorporelles	130 100,00	0,00	0,00	0,00	0,00	11 450,00	0,00	0,00	141 550,00
204	Subventions d'équipement versées	300 000,00	0,00	0,00	0,00	0,00	0,00	0,00	0,00	300 000,00
21	Immobilisations corporelles	77 337,00	0,00	0,00	0,00	0,00	0,00	0,00	0,00	77 337,00
22	Immobilisations reçues en affectation	0,00	0,00	0,00	0,00	0,00	0,00	0,00	0,00	0,00
23	Immobilisations en cours	615 000,00	0,00	0,00	0,00	0,00	0,00	0,00	0,00	615 000,00
26	Participat° et créances rattachées	0,00	0,00	0,00	0,00	0,00	0,00	0,00	0,00	0,00
27	Autres immobilisations financières	3 200,00	0,00	0,00	0,00	0,00	0,00	0,00	0,00	3 200,00
Opérations d'équipement		0,00	0,00	0,00	0,00	0,00	0,00	0,00	0,00	0,00
Opérations pour compte de tiers		0,00	0,00	0,00	0,00	0,00	0,00	0,00	0,00	0,00

GRAND PARIS SEINE ET OISE - BUDGET PRINCIPAL 100 - BP - 2021

(1)	Libellé	90 Interventions économiques	91 Foires et marchés	92 Aides à l'agriculture et aux industries	93 Aides à l'énergie, indus. manufact., BTP	94 Aides commerce et services marchands	95 Aides au tourisme	96 Aides aux services publics	97 Plan de relance (crise sanitaire)	Total
	Restes à réaliser – reports	1 504 856,78	0,00	0,00	0,00	0,00	0,00	0,00	0,00	1 504 856,78
	RECETTES (2)	182 521,08	0,00	0,00	0,00	0,00	0,00	0,00	0,00	182 521,08
	Recettes de l'exercice	127 820,00	0,00	0,00	0,00	0,00	0,00	0,00	0,00	127 820,00
010	Stocks	0,00	0,00	0,00	0,00	0,00	0,00	0,00	0,00	0,00
021	Virement de la sect° de fonctionnement	0,00	0,00	0,00	0,00	0,00	0,00	0,00	0,00	0,00
024	Produits des cessions d'immobilisations	127 820,00	0,00	0,00	0,00	0,00	0,00	0,00	0,00	127 820,00
040	Opérat° ordre transfert entre sections	0,00	0,00	0,00	0,00	0,00	0,00	0,00	0,00	0,00
041	Opérations patrimoniales	0,00	0,00	0,00	0,00	0,00	0,00	0,00	0,00	0,00
10	Dotations, fonds divers et réserves	0,00	0,00	0,00	0,00	0,00	0,00	0,00	0,00	0,00
13	Subventions d'investissement	0,00	0,00	0,00	0,00	0,00	0,00	0,00	0,00	0,00
16	Emprunts et dettes assimilées	0,00	0,00	0,00	0,00	0,00	0,00	0,00	0,00	0,00
18	Compte de liaison : affectat° (BA,régie)	0,00	0,00	0,00	0,00	0,00	0,00	0,00	0,00	0,00
20	Immobilisations incorporelles	0,00	0,00	0,00	0,00	0,00	0,00	0,00	0,00	0,00
204	Subventions d'équipement versées	0,00	0,00	0,00	0,00	0,00	0,00	0,00	0,00	0,00
21	Immobilisations corporelles	0,00	0,00	0,00	0,00	0,00	0,00	0,00	0,00	0,00
22	Immobilisations reçues en affectation	0,00	0,00	0,00	0,00	0,00	0,00	0,00	0,00	0,00
23	Immobilisations en cours	0,00	0,00	0,00	0,00	0,00	0,00	0,00	0,00	0,00
26	Participat° et créances rattachées	0,00	0,00	0,00	0,00	0,00	0,00	0,00	0,00	0,00
27	Autres immobilisations financières	0,00	0,00	0,00	0,00	0,00	0,00	0,00	0,00	0,00
	Opérations pour compte de tiers	0,00	0,00	0,00	0,00	0,00	0,00	0,00	0,00	0,00
	Restes à réaliser – reports	54 701,08	0,00	0,00	0,00	0,00	0,00	0,00	0,00	54 701,08
	SOLDE (2)	-2 447 972,70	0,00	0,00	0,00	0,00	-11 450,00	0,00	0,00	-2 459 422,70

(1) Pour le croisement par nature, le détail est fait selon le niveau de vote choisi par l'assemblée délibérante (chapitre, article ou article spécialisé).

(2) Le solde correspond à la différence entre les recettes et les dépenses. Les dépenses et les recettes correspondent à la somme des dépenses et des recettes de l'exercice ainsi que des restes à réaliser et des reports (lignes budgétaires 001 et 002). Les lignes reports 001 et 002 apparaissent à la colonne 01-Non ventilables.

IV – ANNEXES	IV
ELEMENTS DU BILAN – ETAT DE LA DETTE – REPARTITION PAR NATURE DE DETTE	A2.2

A2.2 – REPARTITION PAR NATURE DE DETTE (hors 16449 et 166)

Nature (Pour chaque ligne, indiquer le numéro de contrat)	Emprunts et dettes à l'origine du contrat													
	Organisme prêteur ou chef de file	Date de signature	Date d'émission ou date de mobilisation (1)	Date du premier remboursement	Nominal (2)	Type de taux d'intérêt (3)	Index (4)	Taux initial		Devise	Périodicité des remboursements (6)	Profil d'amortissement (7)	Possibilité de remboursement anticipé O/N	Catégorie d'emprunt (8)
								Niveau de taux (5)	Taux actuariel					
163 Emprunts obligataires (Total)					0,00									
164 Emprunts auprès des établissements financiers (Total)					165 759 489,95									
1641 Emprunts en euros (total)					162 159 489,95									
1235075	Banque des Territoires	05/12/2012	31/12/2016	01/01/2017	4 755 860,50	V	Livret A	1,350	1,270	EUR	A	X	O	A-1
1298911	Banque des Territoires	31/12/2016	31/12/2016	01/03/2017	153 019,66	V	Livret A	1,750	1,800	EUR	T	P	O	A-1
1298912	Banque des Territoires	01/12/2015	31/12/2016	01/01/2017	184 800,00	V	Livret A	1,750	1,680	EUR	T	C	O	A-1
1383727	Crédit Agricole	12/11/2015	31/12/2015	08/03/2016	250 000,00	F	Taux Fixe	1,690	1,700	EUR	T	P	O	A-1
1430205	Caisse d'Epargne	15/10/2007	31/12/2016	25/10/2017	29 193,88	F	Taux Fixe	4,860	4,860	EUR	A	P	O	A-1
1432884	Caisse d'Epargne	31/12/2016	31/12/2016	25/03/2017	60 905,07	F	Taux Fixe	4,970	5,060	EUR	T	P	O	A-1
156212	Caisse d'Epargne	31/12/2016	25/12/2005	25/03/2008	1 518 000,00	F	Taux Fixe	3,720	3,770	EUR	T	C	O	A-1
16339/18687	Société Générale	17/03/2006	17/03/2006	17/09/2006	4 733 803,00	F	Taux Fixe	3,440	3,520	EUR	S	P	O	A-1
200209 70 02	Crédit Mutuel	31/03/2009	31/12/2015	30/11/2016	2 018 728,05	V	Euribor 12 mois	0,950	1,100	EUR	A	P	O	A-1
20022203	Crédit Mutuel	17/06/2013	30/06/2014	30/09/2014	4 000 000,00	V	Euribor 3 mois	1,840	1,960	EUR	T	C	O	A-1
20035302	Crédit Mutuel	30/06/2009	21/12/2009	28/02/2010	100 000,00	F	Taux Fixe	3,800	3,850	EUR	T	P	O	A-1
2089165	Crédit Agricole	31/12/2019	18/12/2019	18/03/2020	5 000 000,00	F	Taux Fixe	0,400	0,400	EUR	T	P	O	A-1
2345735	Crédit Agricole	21/07/2020	17/12/2020	17/03/2021	15 000 000,00	F	Taux Fixe	0,680	0,680	EUR	T	C	O	A-1
2345807	Crédit Agricole	21/07/2020	18/09/2020	18/12/2020	5 000 000,00	F	Taux Fixe	0,620	0,620	EUR	T	P	O	A-1
2767/001	Société Générale	19/12/2020	31/03/2021	30/06/2021	20 000 000,00	F	Taux Fixe	0,620	0,620	EUR	T	C	O	A-1
4,02552E+18	BNP Paribas	24/10/2011	02/11/2011	02/02/2012	2 800 000,00	F	Taux Fixe	4,420	4,490	EUR	T	C	O	A-1
433637	Crédit Agricole	04/08/2014	31/12/2016	20/02/2017	160 000,00	F	Taux Fixe	2,280	2,290	EUR	S	C	O	A-1
5017956	Banque des Territoires	31/12/2016	31/12/2016	01/01/2017	548 859,17	V	Livret A	1,350	1,260	EUR	T	X	O	A-1
5076412	Banque des Territoires	30/12/2014	31/12/2016	01/01/2017	2 523 000,00	V	Livret A	1,750	1,790	EUR	A	C	O	A-1
5084669	Banque des Territoires	31/12/2016	31/12/2016	01/01/2017	2 707 989,64	V	Livret A	1,350	1,280	EUR	T	X	O	A-1
590007	Crédit Agricole	16/04/2015	31/12/2016	04/11/2017	120 844,18	F	Taux Fixe	1,500	1,500	EUR	A	P	O	A-1
60151345174	Crédit Agricole	31/12/2016	31/12/2016	15/03/2017	281 433,60	F	Taux Fixe	3,800	3,850	EUR	T	P	O	A-1
60168615127	Crédit Agricole	31/12/2015	31/12/2015	18/03/2016	59 533,37	F	Taux Fixe	4,050	4,110	EUR	T	P	O	A-1
60194485064	Crédit Agricole	31/12/2016	31/12/2016	31/03/2017	704 911,46	F	Taux Fixe	4,610	4,690	EUR	T	P	O	A-1
60258005670	Crédit Agricole	31/12/2016	31/12/2016	29/01/2017	152 050,33	F	Taux Fixe	4,090	4,150	EUR	T	P	O	A-1
60282666442	Crédit Agricole	26/10/2010	31/12/2016	06/04/2017	95 535,80	F	Taux Fixe	2,910	2,910	EUR	A	P	O	A-1
60305815906	Crédit Agricole	31/12/2015	31/12/2015	16/03/2016	157 970,03	F	Taux Fixe	4,090	4,150	EUR	T	P	O	A-1

GRAND PARIS SEINE ET OISE - BUDGET PRINCIPAL 100 - BP - 2021

Nature (Pour chaque ligne, indiquer le numéro de contrat)	Emprunts et dettes à l'origine du contrat													
	Organisme prêteur ou chef de file	Date de signature	Date d'émission ou date de mobilisation (1)	Date du premier remboursement	Nominal (2)	Type de taux d'intérêt (3)	Index (4)	Taux initial		Devise	Périodicité des remboursements (6)	Profil d'amortissement (7)	Possibilité de remboursement anticipé O/N	Catégorie d'emprunt (8)
								Niveau de taux (5)	Taux actuariel					
60307390907	Crédit Agricole	18/11/2011	29/11/2011	30/11/2012	4 000 000,00	F	Taux Fixe	4,280	4,280	EUR	A	P	O	A-1
8713208	Caisse d'Epargne	17/06/2010	17/06/2010	10/06/2011	650 000,00	F	Taux Fixe	3,160	3,190	EUR	S	P	O	A-1
8918089	Caisse d'Epargne	18/10/2011	18/10/2011	05/07/2012	1 500 000,00	F	Taux Fixe	3,910	3,940	EUR	S	C	O	A-1
8969406	Caisse d'Epargne	27/12/2011	27/12/2011	25/04/2012	7 450 000,00	F	Taux Fixe	3,590	3,640	EUR	T	P	O	A-1
9935247	Caisse d'Epargne	20/12/2016	20/06/2018	15/10/2018	20 000 000,00	F	Taux Fixe	1,100	1,100	EUR	T	C	O	A-1
A75121I2	Caisse d'Epargne	10/12/2012	18/10/2013	18/01/2014	7 400 000,00	V	Euribor 3 mois	2,980	2,620	EUR	T	P	O	A-1
A75131EL	Caisse d'Epargne	10/12/2013	31/12/2015	27/02/2016	1 916 135,94	V	Euribor 3 mois	1,800	1,570	EUR	T	P	O	A-1
A751715A	Caisse d'Epargne	25/03/2017	25/03/2017	25/06/2017	60 330,64	F	Taux Fixe	4,740	4,820	EUR	T	P	O	A-1
A751715D	Caisse d'Epargne	13/04/2017	13/04/2017	13/07/2017	642 320,00	F	Taux Fixe	4,440	4,510	EUR	T	C	O	A-1
AR100975	Caisse d'Epargne	30/12/2005	05/01/2006	05/04/2006	150 000,00	F	Taux Fixe	3,680	3,680	EUR	A	P	O	A-1
AR101385	Caisse d'Epargne	01/09/2006	31/12/2016	05/03/2017	1 064 955,19	F	Taux Fixe	4,520	4,590	EUR	T	P	O	A-1
MIN173266EUR/001	Sté de Fin. Local	16/05/2001	29/05/2001	01/09/2003	533 571,56	F	Taux Fixe	5,990	6,130	EUR	T	P	O	A-1
MIN173266EUR/002	Sté de Fin. Local	16/05/2001	09/08/2001	01/09/2004	457 347,05	F	Taux Fixe	6,070	6,070	EUR	A	P	O	A-1
MIN173266EUR/003	Sté de Fin. Local	16/05/2001	31/10/2001	01/11/2004	304 898,03	F	Taux Fixe	5,850	5,850	EUR	A	P	O	A-1
MIN173266EUR/004	Sté de Fin. Local	16/05/2001	31/10/2001	01/02/2002	228 673,53	V	Euribor 3 mois	3,620	1,740	EUR	T	P	O	A-1
MIN192342EUR/001	Sté de Fin. Local	24/12/2001	20/03/2003	01/04/2004	762 000,00	F	Taux Fixe	4,790	4,790	EUR	A	P	O	A-1
MIN237854EUR/001	Sté de Fin. Local	26/01/2006	31/12/2016	01/02/2017	291 978,23	F	Taux Fixe	3,530	3,520	EUR	A	P	O	A-1
MIN249637EUR/001	Sté de Fin. Local	04/10/2007	31/12/2008	01/04/2009	1 500 000,00	V	Euribor 3 mois	2,990	0,700	EUR	T	P	O	A-1
MIN249637EUR/002	Sté de Fin. Local	04/10/2007	31/12/2008	01/04/2009	1 000 000,00	V	TAG 3 mois	1,920	0,200	EUR	T	P	O	A-1
MIN508592EUR/001	Sté de Fin. Local	30/12/2005	06/02/2006	01/05/2007	6 000 000,00	V	TAM	2,400	2,440	EUR	A	P	O	A-1
MIN519815EUR/001	Sté de Fin. Local	30/12/2016	29/12/2017	01/04/2018	10 000 000,00	F	Taux Fixe	1,190	1,190	EUR	T	C	O	A-1
MIN534154EUR/001	La Banque Postale	21/11/2019	30/06/2020	01/10/2020	8 000 000,00	F	Taux Fixe	0,520	0,520	EUR	T	C	O	A-1
MON236976EUR	Sté de Fin. Local	31/12/2016	31/12/2016	01/01/2017	80 842,04	F	Taux Fixe	2,900	2,900	EUR	A	P	O	A-1
MON271583EUR/001	Sté de Fin. Local	03/09/2010	01/10/2010	01/01/2011	187 500,00	F	Taux Fixe	2,080	2,100	EUR	T	P	O	A-1
MON271584EUR/001	Sté de Fin. Local	03/09/2010	01/10/2010	01/01/2011	562 500,00	F	Taux Fixe	2,080	2,100	EUR	T	P	O	A-1
MON279542EUR	Sté de Fin. Local	17/01/2003	24/03/2003	01/02/2004	350 000,00	V	Euribor 12 mois	2,970	2,120	EUR	A	P	O	A-1
MON279543EUR	Sté de Fin. Local	16/01/2003	24/03/2003	01/02/2004	350 000,00	V	Euribor 12 mois	2,970	2,120	EUR	A	P	O	A-1
MON532072EUR/001	La Banque Postale	21/11/2019	11/12/2019	01/04/2020	2 000 000,00	F	Taux Fixe	0,490	0,490	EUR	T	C	O	A-1
MON532073EUR/100	La Banque Postale	21/11/2019	11/12/2019	01/04/2020	10 000 000,00	F	Taux Fixe	0,490	0,490	EUR	T	C	O	A-1
ONE-6316043	Société Générale	03/04/2006	03/04/2007	03/07/2007	1 600 000,00	F	Taux Fixe	3,450	3,550	EUR	T	C	O	A-1
1643 Emprunts en devises (total)					0,00									
16441 Emprunts assortis d'une option de tirage sur ligne de trésorerie (total)					3 600 000,00									
16870	Société Générale	19/12/2006	02/05/2007	19/12/2007	3 600 000,00	V	Eonia	0,000	0,000	EUR	A	P	O	A-1
165 Dépôts et cautionnements reçus (Total)					0,00									

GRAND PARIS SEINE ET OISE - BUDGET PRINCIPAL 100 - BP - 2021

Nature (Pour chaque ligne, indiquer le numéro de contrat)	Emprunts et dettes à l'origine du contrat													
	Organisme prêteur ou chef de file	Date de signature	Date d'émission ou date de mobilisation (1)	Date du premier remboursement	Nominal (2)	Type de taux d'intérêt (3)	Index (4)	Taux initial		Devise	Périodicité des remboursements (6)	Profil d'amortissement (7)	Possibilité de remboursement anticipé O/N	Catégorie d'emprunt (8)
								Niveau de taux (5)	Taux actuariel					
167 Emprunts et dettes assortis de conditions particulières (Total)					0,00									
1671 Avances consolidées du Trésor (total)					0,00									
1672 Emprunts sur comptes spéciaux du Trésor (total)					0,00									
1675 Dettes pour METP et PPP (total)					0,00									
1676 Dettes envers locataires-acquéreurs (total)					0,00									
1678 Autres emprunts et dettes (total)					0,00									
168 Emprunts et dettes assimilés (Total)					0,00									
1681 Autres emprunts (total)					0,00									
1682 Bons à moyen terme négociables (total)					0,00									
1687 Autres dettes (total)					0,00									
Total général					165 759 489,95									

(1) Si un emprunt donne lieu à plusieurs mobilisations, indiquer la date de la première mobilisation.

(2) Nominal : montant emprunté à l'origine.

(3) Type de taux d'intérêt : F : fixe ; V : variable simple ; C : complexe (c'est-à-dire un taux variable qui n'est pas seulement défini comme la simple addition d'un taux usuel de référence et d'une marge exprimée en point de pourcentage).

(4) Mentionner le ou les types d'index (ex : Euribor 3 mois).

(5) Indiquer le niveau de taux à l'origine du contrat.

(6) Indiquer la périodicité des remboursements : A : annuelle ; M : mensuelle, B : bimestrielle, S : semestrielle, T : trimestrielle, X autre.

(7) Indiquer C pour amortissement constant, P pour amortissement progressif, F pour *in fine*, X pour autres à préciser.

(8) Catégorie d'emprunt à l'origine. Exemple A-1 (cf. la classification des emprunts suivant la typologie de la circulaire IOCB1015077C du 25 juin 2010 sur les produits financiers offerts aux collectivités territoriales).

IV – ANNEXES	IV
ELEMENTS DU BILAN – ETAT DE LA DETTE – REPARTITION PAR NATURE DE DETTE	A2.2

A2.2 – REPARTITION PAR NATURE DE DETTE (hors 16449 et 166) (suite)

Nature (Pour chaque ligne, indiquer le numéro de contrat)	Couverture ? O/N (10)	Montant couvert	Catégorie d'emprunt après couverture éventuelle (11)	Capital restant dû au 01/01/N	Durée résiduelle (en années)	Emprunts et dettes au 01/01/N			Annuité de l'exercice			ICNE de l'exercice
						Type de taux (12)	Taux d'intérêt		Capital	Charges d'intérêt (15)	Intérêts perçus (le cas échéant) (16)	
							Index (13)	Niveau de taux d'intérêt à la date de vote du budget (14)				
163 Emprunts obligataires (Total)		0,00		0,00					0,00	0,00	0,00	0,00
164 Emprunts auprès des établissements financiers (Total)		421 666,84		107 977 416,05					8 779 085,81	1 608 131,10	3 485,07	304 078,54
1641 Emprunts en euros (total)		421 666,84		107 977 416,05					8 779 085,81	1 608 131,10	3 485,07	304 078,54
1235075	N	0,00	A-1	3 732 336,89	12,00	V	Livret A + 0.60	1,350	264 574,78	50 386,55	0,00	38 040,87
1298911	N	0,00	A-1	136 633,47	25,67	V	Livret A + 1.00	1,575	4 386,43	2 119,22	0,00	198,37
1298912	N	0,00	A-1	146 400,00	15,00	V	Livret A + 1.00	1,575	9 600,00	2 240,34	0,00	608,91
1383727	N	0,00	A-1	151 942,27	6,93	F	Taux Fixe	1,690	20 623,42	2 437,58	0,00	141,79
1430205	N	0,00	A-1	10 668,19	1,82	F	Taux Fixe	4,860	5 207,49	518,47	0,00	48,69
1432884	N	0,00	A-1	24 118,75	2,23	F	Taux Fixe	4,970	10 389,45	1 007,07	0,00	11,37
156212	O	421 666,84	F-6	421 666,84	4,98	C	Taux Structuré	5,740	84 333,32	19 305,86	3 485,07	209,15
16339/18687	N	0,00	A-1	882 313,66	2,21	F	Taux Fixe	3,440	343 795,76	27 774,92	0,00	5 403,13
200209 70 02	N	0,00	A-1	1 566 264,11	13,91	V	Euribor 12 mois + 0.95	0,950	96 610,60	15 083,12	0,00	1 519,06
20022203	N	0,00	A-1	2 290 124,36	8,50	V	Euribor 3 mois + 1.60	1,675	269 426,40	37 029,97	0,00	0,00
20035302	N	0,00	A-1	32 427,67	3,92	F	Taux Fixe	3,800	7 652,91	1 124,05	0,00	81,07
2089165	N	0,00	A-1	4 759 381,14	18,96	F	Taux Fixe	0,400	241 582,79	18 675,45	0,00	652,57
2345735	N	0,00	A-1	15 000 000,00	19,96	F	Taux Fixe	0,680	750 000,00	100 087,50	0,00	3 768,33
2345807	N	0,00	A-1	4 941 246,57	19,72	F	Taux Fixe	0,620	235 925,82	30 087,90	0,00	1 053,47
2767/001	N	0,00	A-1	0,00	20,24	F	Taux Fixe	0,465	750 000,00	91 837,50	0,00	331,53
4,02552E+18	N	0,00	A-1	1 119 999,88	5,84	F	Taux Fixe	4,420	186 666,68	46 410,00	0,00	6 613,98
433637	N	0,00	A-1	80 000,00	3,64	F	Taux Fixe	2,280	20 000,00	1 710,00	0,00	494,41
5017956	N	0,00	A-1	434 257,93	13,25	V	Livret A + 0.60	1,175	30 014,20	4 947,71	0,00	1 399,47
5076412	N	0,00	A-1	2 175 000,00	24,00	V	Livret A + 1.00	1,750	87 000,00	38 062,50	0,00	31 234,19
5084669	N	0,00	A-1	2 200 055,70	15,00	V	Livret A + 0.60	1,175	133 293,94	25 153,94	0,00	7 155,04
590007	N	0,00	A-1	62 212,22	3,84	F	Taux Fixe	1,500	15 211,76	933,18	0,00	110,10
60151345174	N	0,00	A-1	168 076,37	4,96	F	Taux Fixe	3,800	31 121,77	5 946,91	0,00	231,30
60168615127	N	0,00	A-1	35 708,81	5,96	F	Taux Fixe	4,050	5 368,48	1 365,36	0,00	44,37

GRAND PARIS SEINE ET OISE - BUDGET PRINCIPAL 100 - BP - 2021

Nature (Pour chaque ligne, indiquer le numéro de contrat)	Emprunts et dettes au 01/01/N											
	Couverture ? O/N (10)	Montant couvert	Catégorie d'emprunt après couverture éventuelle (11)	Capital restant dû au 01/01/N	Durée résiduelle (en années)	Taux d'intérêt			Annuité de l'exercice			ICNE de l'exercice
						Type de taux (12)	Index (13)	Niveau de taux d'intérêt à la date de vote du budget (14)	Capital	Charges d'intérêt (15)	Intérêts perçus (le cas échéant) (16)	
60194485064	N	0,00	A-1	488 566,50	7,00	F	Taux Fixe	4,610	60 573,53	21 485,75	0,00	0,00
60258005670	N	0,00	A-1	82 198,87	3,83	F	Taux Fixe	4,090	19 312,89	3 068,23	0,00	440,32
60282666442	N	0,00	A-1	56 101,64	4,26	F	Taux Fixe	2,910	10 586,03	1 632,56	0,00	976,14
60305815906	N	0,00	A-1	94 835,81	5,96	F	Taux Fixe	4,090	14 242,73	3 662,19	0,00	137,34
60307390907	N	0,00	A-1	2 603 314,38	10,91	F	Taux Fixe	4,280	190 248,68	111 421,86	0,00	8 771,66
8713208	N	0,00	A-1	125 996,05	1,94	F	Taux Fixe	3,160	62 010,51	3 495,43	0,00	116,65
8918089	N	0,00	A-1	650 000,00	6,01	F	Taux Fixe	3,910	100 000,00	24 437,50	0,00	10 460,31
8969406	N	0,00	A-1	5 555 354,78	16,07	F	Taux Fixe	3,590	256 709,91	196 007,01	0,00	34 632,69
9935247	N	0,00	A-1	17 000 000,03	12,54	F	Taux Fixe	1,100	1 333 333,32	181 500,00	0,00	36 058,87
A7512112	N	0,00	A-1	4 353 081,85	7,80	V	Euribor 3 mois + 2.75	2,535	489 297,97	106 848,64	0,00	22 635,34
A75131EL	N	0,00	A-1	1 473 460,67	13,91	V	Euribor 3 mois + 1.72	1,504	93 405,94	21 899,05	0,00	2 372,16
A751715A	N	0,00	A-1	45 795,05	8,73	F	Taux Fixe	4,740	4 329,92	2 094,48	0,00	32,76
A751715D	N	0,00	A-1	481 740,00	10,28	F	Taux Fixe	4,440	45 880,00	20 625,35	0,00	4 154,41
AR100975	N	0,00	A-1	46 515,58	4,01	F	Taux Fixe	3,680	8 643,15	1 711,77	0,00	1 374,62
AR101385	N	0,00	A-1	928 857,58	16,68	F	Taux Fixe	4,520	38 022,64	41 345,92	0,00	2 908,08
MIN173266EUR/001	N	0,00	A-1	305 597,37	10,41	F	Taux Fixe	5,990	21 594,49	17 826,22	0,00	1 417,65
MIN173266EUR/002	N	0,00	A-1	270 022,65	10,67	F	Taux Fixe	6,070	17 969,26	16 390,37	0,00	5 071,94
MIN173266EUR/003	N	0,00	A-1	177 988,26	10,83	F	Taux Fixe	5,850	11 982,53	10 412,31	0,00	1 596,38
MIN173266EUR/004	N	0,00	A-1	114 953,94	10,83	V	Euribor 3 mois + 0.25	0,175	8 574,33	196,12	0,00	62,05
MIN192342EUR/001	N	0,00	A-1	460 346,93	12,25	F	Taux Fixe	4,790	26 338,35	22 050,62	0,00	15 606,00
MIN237854EUR/001	N	0,00	A-1	64 228,30	0,09	F	Taux Fixe	3,530	64 228,30	2 267,26	0,00	0,00
MIN249637EUR/001	N	0,00	A-1	935 190,75	13,00	F	Taux Fixe	3,640	58 116,16	33 252,72	0,00	7 894,63
MIN249637EUR/002	N	0,00	A-1	645 460,61	13,00	V	TAG 3 mois + 0.02	0,035	38 160,70	221,24	0,00	107,46
MIN508592EUR/001	N	0,00	A-1	2 086 371,63	5,33	V	TAM + 0.02	2,000	328 758,96	35 933,41	0,00	0,00
MIN519815EUR/001	N	0,00	A-1	8 166 666,63	12,00	F	Taux Fixe	1,190	666 666,68	94 208,33	0,00	22 069,97
MIN534154EUR/001	N	0,00	A-1	7 900 000,00	19,50	F	Taux Fixe	0,520	400 000,00	40 300,00	0,00	9 644,02
MON236976EUR	N	0,00	A-1	17 234,99	0,00	F	Taux Fixe	2,900	17 234,99	499,81	0,00	0,00
MON271583EUR/001	N	0,00	A-1	69 083,41	4,75	F	Taux Fixe	2,080	13 249,41	1 334,03	0,00	287,18
MON271584EUR/001	N	0,00	A-1	207 250,22	4,75	F	Taux Fixe	2,080	39 748,21	4 002,11	0,00	861,54
MON279542EUR	N	0,00	A-1	66 398,30	2,09	V	Euribor 12 mois + 0.15	0,000	21 488,29	0,00	0,00	0,00
MON279543EUR	N	0,00	A-1	66 398,30	2,09	V	Euribor 12 mois + 0.15	0,000	21 488,29	0,00	0,00	0,00

GRAND PARIS SEINE ET OISE - BUDGET PRINCIPAL 100 - BP - 2021

Nature (Pour chaque ligne, indiquer le numéro de contrat)	Emprunts et dettes au 01/01/N											
	Couverture ? O/N (10)	Montant couvert	Catégorie d'emprunt après couverture éventuelle (11)	Capital restant dû au 01/01/N	Durée résiduelle (en années)	Taux d'intérêt			Annuité de l'exercice			ICNE de l'exercice
						Type de taux (12)	Index (13)	Niveau de taux d'intérêt à la date de vote du budget (14)	Capital	Charges d'intérêt (15)	Intérêts perçus (le cas échéant) (16)	
MON532072EUR/001	N	0,00	A-1	1 925 000,00	19,00	F	Taux Fixe	0,490	100 000,00	9 248,75	0,00	2 211,32
MON532073EUR/100	N	0,00	A-1	9 625 000,00	19,00	F	Taux Fixe	0,490	500 000,00	46 243,75	0,00	11 056,62
ONE-6316043	N	0,00	A-1	517 570,14	5,25	F	Taux Fixe	1,690	94 103,64	8 263,21	0,00	1 769,26
1643 Emprunts en devises (total)		0,00		0,00					0,00	0,00	0,00	0,00
16441 Emprunts assortis d'une option de tirage sur ligne de trésorerie (total) (9)		0,00		0,00					0,00	0,00	0,00	0,00
16870	N	0,00	A-1	0,00	0,97	V	Eonia + 0.01	0,082	0,00	0,00	0,00	0,00
165 Dépôts et cautionnements reçus (Total)		0,00		0,00					0,00	0,00	0,00	0,00
167 Emprunts et dettes assortis de conditions particulières (Total)		0,00		0,00					0,00	0,00	0,00	0,00
1671 Avances consolidées du Trésor (total)		0,00		0,00					0,00	0,00	0,00	0,00
1672 Emprunts sur comptes spéciaux (total)		0,00		0,00					0,00	0,00	0,00	0,00
1675 Dettes pour METP et PPP (total)		0,00		0,00					0,00	0,00	0,00	0,00
1676 Dettes envers locataires-acquéreurs (total)		0,00		0,00					0,00	0,00	0,00	0,00
1678 Autres emprunts et dettes (total)		0,00		0,00					0,00	0,00	0,00	0,00
168 Emprunts et dettes assimilés (Total)		0,00		0,00					0,00	0,00	0,00	0,00
1681 Autres emprunts (total)		0,00		0,00					0,00	0,00	0,00	0,00
1682 Bons à moyen terme négociables (total)		0,00		0,00					0,00	0,00	0,00	0,00
1687 Autres dettes (total)		0,00		0,00					0,00	0,00	0,00	0,00
Total général		421 666,84		107 977 416,05					8 779 085,81	1 608 131,10	3 485,07	304 078,54

(9) S'agissant des emprunts assortis d'une ligne de trésorerie, il faut faire ressortir le remboursement du capital de la dette prévue pour l'exercice correspondant au véritable endettement.

(10) Si l'emprunt est soumis à couverture, il convient de compléter le tableau « détail des opérations de couverture ».

(11) Catégorie d'emprunt. Exemple A-1 (cf. la classification des emprunts suivant la typologie de la circulaire IOCB1015077C du 25 juin 2010 sur les produits financiers offerts aux collectivités territoriales).

(12) Type de taux d'intérêt après opérations de couverture : F : fixe ; V : variable simple ; C : complexe (c'est-à-dire un taux variable qui n'est pas seulement défini comme la simple addition d'un taux usuel de référence et d'une marge exprimée en point de pourcentage).

(13) Mentionner l'index en cours au 01/01/N après opérations de couverture.

(14) Taux après opérations de couverture éventuelles. Pour les emprunts à taux variable, indiquer le niveau à la date de vote du budget.

(15) Il s'agit des intérêts dus au titre du contrat initial et comptabilisés à l'article 66111 « Intérêts réglés à l'échéance » (intérêts décaissés) et intérêts éventuels dus au titre du contrat d'échange éventuel et comptabilisés à l'article 668.

(16) Indiquer les intérêts éventuellement reçus au titre du contrat d'échange éventuel et comptabilisés au 768.

IV – ANNEXES	IV
ELEMENTS DU BILAN – ETAT DE LA DETTE – REPARTITION DES EMPRUNTS PAR STRUCTURE DE TAUX	A2.3

A2.3 – REPARTITION DES EMPRUNTS PAR STRUCTURE DE TAUX (HORS A1)

Emprunts ventilés par structure de taux selon le risque le plus élevé (Pour chaque ligne, indiquer le numéro de contrat) (1)	Organisme prêteur ou chef de file	Nominal (2)	Capital restant dû au 01/01/N (3)	Type d'indices (4)	Durée du contrat	Dates des périodes bonifiées	Taux minimal (5)	Taux maximal (6)	Coût de sortie (7)	Taux maximal après couverture éventuelle (8)	Niveau du taux à la date de vote du budget (9)	Intérêts à payer au cours de l'exercice (10)	Intérêts à percevoir au cours de l'exercice (le cas échéant) (11)	% par type de taux selon le capital restant dû
Echange de taux, taux variable simple plafonné (cap) ou encadré (tunnel) (A)														
TOTAL (A)		0,00	0,00						0,00			0,00	0,00	0,00
Barrière simple (B)														
TOTAL (B)		0,00	0,00						0,00			0,00	0,00	0,00
Option d'échange (C)														
TOTAL (C)		0,00	0,00						0,00			0,00	0,00	0,00
Multiplicateur jusqu'à 3 ou multiplicateur jusqu'à 5 capé (D)														
TOTAL (D)		0,00	0,00						0,00			0,00	0,00	0,00
Multiplicateur jusqu'à 5 (E)														
TOTAL (E)		0,00	0,00						0,00			0,00	0,00	0,00
Autres types de structures (F)														
156212	Caisse d'Epargne	1 518 000,00	421 666,84	6	20,00		3,72	3,72	14 596,55	Taux Fixe	5,740	19 305,86	3 485,07	0,39
TOTAL (F)		1 518 000,00	421 666,84						14 596,55			19 305,86	3 485,07	0,39
TOTAL GENERAL		1 518 000,00	421 666,84						14 596,55			19 305,86	3 485,07	0,39

(1) Répartir les emprunts selon le type de structure de taux (de A à F selon la classification de la charte de bonne conduite) en fonction du risque le plus élevé à courir sur toute la durée de vie du contrat de prêt et après opérations de couverture éventuelles.

(2) Nominal : montant emprunté à l'origine. En cas de couverture partielle d'un emprunt, indiquer séparément sur deux lignes la part du nominal couvert et la part non couverte.

(3) En cas de couverture partielle d'un emprunt, indiquer séparément sur deux lignes la part du capital restant dû couvert et la part non couverte.

(4) Indiquer la classification de l'indice sous-jacent suivant la typologie de la circulaire du 25 juin 2010 sur les produits financiers (de 1 à 6). 1 : Indice zone euro / 2 : Indices inflation française ou zone euro ou écart entre ces indices / 3 : Ecart indice zone euro / 4 : Indices hors zone euro ou écart d'indices dont l'un est hors zone euro / 5 : écarts d'indices hors zone euro / 6 : autres indices.

(5) Taux hors opération de couverture. Indiquer le montant, l'index ou la formule correspondant au taux minimal du contrat de prêt sur toute la durée du contrat.

(6) Taux hors opération de couverture. Indiquer le montant, l'index ou la formule correspondant au taux maximal du contrat de prêt sur toute la durée du contrat.

(7) Coût de sortie : indiquer le montant de l'indemnité contractuelle de remboursement définitif de l'emprunt au 01/01/N ou le cas échéant, à la prochaine date d'échéance.

(8) Montant, index ou formule.

(9) Indiquer le niveau de taux après opérations de couverture éventuelles. Pour les emprunts à taux variables, indiquer le niveau du taux à la date de vote du budget.

(10) Indiquer les intérêts à payer au titre du contrat initial et comptabilisés à l'article 66111 et des intérêts éventuels à payer au titre du contrat d'échange et comptabilisés à l'article 668.

(11) Indiquer les intérêts à percevoir au titre du contrat d'échange et comptabilisés au 768.

IV – ANNEXES	IV
ELEMENTS DU BILAN – ETAT DE LA DETTE – TYPOLOGIE DE LA REPARTITION DE L'ENCOURS	A2.4

A2.4 – TYPOLOGIE DE LA REPARTITION DE L'ENCOURS (1)

Indices sous-jacents	(1) Indices zone euro	(2) Indices inflation française ou zone euro ou écart entre ces indices	(3) Ecart d'indices zone euro	(4) Indices hors zone euro et écarts d'indices dont l'un est un indice hors zone euro	(5) Ecart d'indices hors zone euro	(6) Autres indices
Structure						
(A) Taux fixe simple. Taux variable simple. Echange de taux fixe contre taux variable ou inversement. Echange de taux structuré contre taux variable ou taux fixe (sens unique). Taux variable simple plafonné (cap) ou encadré (tunnel)	Nombre de produits	57	0	0	0	
	% de l'encours	99,60	0,00	0,00	0,00	
	Montant en euros	107 555 749,21	0,00	0,00	0,00	0,00
(B) Barrière simple. Pas d'effet de levier	Nombre de produits	0	0	0	0	
	% de l'encours	0,00	0,00	0,00	0,00	
	Montant en euros	0,00	0,00	0,00	0,00	0,00
(C) Option d'échange (swaption)	Nombre de produits	0	0	0	0	
	% de l'encours	0,00	0,00	0,00	0,00	
	Montant en euros	0,00	0,00	0,00	0,00	0,00
(D) Multiplicateur jusqu'à 3 ; multiplicateur jusqu'à 5 capé	Nombre de produits	0	0	0	0	
	% de l'encours	0,00	0,00	0,00	0,00	
	Montant en euros	0,00	0,00	0,00	0,00	0,00
(E) Multiplicateur jusqu'à 5	Nombre de produits	0	0	0	0	
	% de l'encours	0,00	0,00	0,00	0,00	
	Montant en euros	0,00	0,00	0,00	0,00	0,00
(F) Autres types de structures	Nombre de produits					1
	% de l'encours					0,39
	Montant en euros					421 666,84

(1) Cette annexe retrace le stock de dette au 01/01/N après opérations de couverture éventuelles.

IV – ANNEXES	IV
ELEMENTS DU BILAN METHODES UTILISEES POUR LES AMORTISSEMENTS	A3

A3 – AMORTISSEMENTS – METHODES UTILISEES

CHOIX DE L'ASSEMBLEE DELIBERANTE	Délibération du
Biens de faible valeur Seuil unitaire en deçà duquel les immobilisations de peu de valeur s'amortissent sur un an (article R. 2321-1 du CGCT) : 1000.00 €	2018-09-27

Procédure d'amortissement (linéaire, dégressif, variable)	Catégories de biens amortis	Durée (en années)	
L	FRAIS LIES A LA REALISATION D'URBANISME ET LA NUMERISATION DU CADASTRE	10	23/06/2016
L	FRAIS D'ETUDES NON SUIVIS DE TRAVAUX	5	23/06/2016
L	FRAIS D'INSERTION NON SUIVIS DE REALISATION	5	23/06/2016
L	SUBVENTIONS D'EQUIPEMENT-BIENS MOBILIERS-MATERIELS-ETUDES	5	23/06/2016
L	SUBVENTIONS D'EQUIPEMENT VERSES-BIENS IMMOBILIERS-INSTALLATIONS	30	23/06/2016
L	SUBVENTIONS D'EQUIPEMENT VERSES-PROJETS ET INFRASTRUCTURES D'INTERET NATIONAL	40	23/06/2016
L	LOGICIELS	3	23/06/2016
L	DROITS D'UTILISATION ANNUELS DE LOGICIELS	1	23/06/2016
L	AUTRES IMMOBILISATIONS INCORPORELLES	2	23/06/2016
L	PLANTATIONS	20	23/06/2016
L	BATIMENTS PRODUCTIFS DE REVENUS	20	23/06/2016
L	INSTALLATIONS DE VOIRIE	20	23/06/2016
L	AUTRES MATERIELS ET OUTILLAGES D'INCENDIE	5	23/06/2016
L	MATERIEL ET OUTILLAGE DE VOIRIE-MATERIEL ROULANT	8	23/06/2016
L	AUTRES MATERIELS ET OUTILLAGES DE VOIRIE	10	23/06/2016
L	MATERIEL GARAGE-ATELIER	10	23/06/2016
L	MATERIEL COLLECTE DECHETS	5	23/06/2016
L	INSTALLATION GENERALE-AGENCEMENT-AMENAGEMENT DIVERS	15	23/06/2016
L	VOITURES-VEHICULES LEGER	8	23/06/2016
L	CAMIONS-VEHICULES INDUSTRIEL-BUS	8	23/06/2016
L	MATERIEL BUREAU-INFORMATIQUE-TELEPHONIE	3	23/06/2016
L	MOBILIER	12	23/06/2016
L	EQUIPEMENT SPORTIF	10	23/06/2016
L	MATERIEL FETES CEREMONIES-COMMUNICATION	6	23/06/2016
L	MATERIEL HYGIENE PROPRETE-MEDICAL	6	23/06/2016
L	MATERIEL SCENIQUE-AUDIOVISUEL	8	23/06/2016
L	INSTRUMENTS A VENT	6	23/06/2016
L	INSTRUMENTS A CORDES-PERCUSSIONS	10	23/06/2016
L	PIANO	15	23/06/2016
L	AUTRE MATERIEL GENERIQUE	6	23/06/2016

IV – ANNEXES	IV
ELEMENTS DU BILAN ETAT DES PROVISIONS	A4

A4 – ETAT DES PROVISIONS

Nature de la provision	Montant de la provision de l'exercice (1)	Date de constitution de la provision	Montant des provisions constituées au 01/01/N	Montant total des provisions constituées	Montant des reprises	SOLDE
PROVISIONS BUDGETAIRES						
Provisions pour risques et charges (2)	0,00		0,00	0,00	0,00	0,00
Provisions pour dépréciation (2)	0,00		0,00	0,00	0,00	0,00
TOTAL PROVISIONS BUDGETAIRES	0,00		0,00	0,00	0,00	0,00
PROVISIONS SEMI-BUDGETAIRES						
Provisions pour risques et charges (2)	0,00		1 154 757,78	1 154 757,78	0,00	1 154 757,78
Risques de créances irrécouvrables	0,00	15/12/2016	25 000,00	25 000,00	0,00	25 000,00
Risques de créances irrécouvrables	0,00	15/12/2016	596 007,78	596 007,78	0,00	596 007,78
Risques de contentieux	0,00	12/12/2019	533 750,00	533 750,00	0,00	533 750,00
Provisions pour dépréciation (2)	0,00		0,00	0,00	0,00	0,00
TOTAL PROVISIONS SEMI-BUDGETAIRES	0,00		1 154 757,78	1 154 757,78	0,00	1 154 757,78

(1) Provisions nouvelles ou abondement d'une provision déjà constituée.

(2) Indiquer l'objet de la provision (exemples : provision pour litiges au titre du procès, provisions pour dépréciation des immobilisations de l'équipement).

IV – ANNEXES	IV
ELEMENTS DU BILAN EQUILIBRE DES OPERATIONS FINANCIERES – DEPENSES	A6.1

DEPENSES A COUVRIR PAR DES RESSOURCES PROPRES

Art. (1)	Libellé (1)	Propositions nouvelles	Vote (2)
DEPENSES TOTALES A COUVRIR PAR DES RESSOURCES PROPRES =A + B		9 372 057,00	9 372 057,00
16 Emprunts et dettes assimilées (A)		8 950 000,00	8 950 000,00
1631	Emprunts obligataires	0,00	0,00
1641	Emprunts en euros	8 950 000,00	8 950 000,00
1643	Emprunts en devises	0,00	0,00
16441	Opérat° afférentes à l'emprunt	0,00	0,00
1671	Avances consolidées du Trésor	0,00	0,00
1672	Emprunts sur comptes spéciaux du Trésor	0,00	0,00
1678	Autres emprunts et dettes	0,00	0,00
1681	Autres emprunts	0,00	0,00
1682	Bons à moyen terme négociables	0,00	0,00
1687	Autres dettes	0,00	0,00
Dépenses et transferts à déduire des ressources propres (B)		422 057,00	422 057,00
10...	<i>Reprise de dotations, fonds divers et réserves</i>		
10...	Reversement de dotations, fonds divers et réserves		
10222	FCTVA	0,00	0,00
10226	Taxe d'aménagement	300 000,00	300 000,00
139	<i>Subv. invest. transférées cpte résultat</i>	122 057,00	122 057,00
020	Dépenses imprévues	0,00	0,00

	Op. de l'exercice I	Restes à réaliser en dépenses de l'exercice précédent (3) (4)	Solde d'exécution D001 (3) (4)	TOTAL II
Dépenses à couvrir par des ressources propres	9 372 057,00	26 755 214,97	5 516 331,17	41 643 603,14

(1) Détailler les chapitres budgétaires par article conformément au plan de comptes.

(2) Crédits de l'exercice votés lors de la séance.

(3) Inscrire uniquement si le compte administratif est voté ou en cas de reprise anticipée des résultats de l'exercice précédent.

(4) Indiquer le montant correspondant figurant en II - Présentation générale du budget – vue d'ensemble.

IV – ANNEXES	IV
ELEMENTS DU BILAN EQUILIBRE DES OPERATIONS FINANCIERES – RECETTES	A6.2

RESSOURCES PROPRES

Art. (1)	Libellé (1)	Propositions nouvelles	Vote (2)
RECETTES (RESSOURCES PROPRES) = a + b		67 425 137,42	III 67 425 137,42
Ressources propres externes de l'année (a)		17 502 202,98	17 502 202,98
10222	FCTVA	7 248 912,98	7 248 912,98
10223	TLE	0,00	0,00
10226	Taxe d'aménagement	3 700 000,00	3 700 000,00
10228	Autres fonds	0,00	0,00
13146	Attributions de compensation d'investissement	0,00	0,00
13156	Attributions de compensation d'investissement	0,00	0,00
13246	Attributions de compensation d'investissement	6 524 200,00	6 524 200,00
13256	Attributions de compensation d'investissement	0,00	0,00
138	Autres subvent° invest. non transf.	29 090,00	29 090,00
26...	Participations et créances rattachées		
27...	Autres immobilisations financières		
275	Dépôts et cautionnements versés	0,00	0,00
Ressources propres internes de l'année (b) (3)		49 922 934,44	49 922 934,44
15...	<i>Provisions pour risques et charges</i>		
169	<i>Primes de remboursement des obligations</i>	0,00	0,00
26...	<i>Participations et créances rattachées</i>		
27...	<i>Autres immobilisations financières</i>		
28...	<i>Amortissement des immobilisations</i>		
2802	<i>Frais liés à la réalisation des document</i>	306 959,00	306 959,00
28031	<i>Frais d'études</i>	646 666,00	646 666,00
28033	<i>Frais d'insertion</i>	0,00	0,00
2804121	<i>Subv.Régions : Bien mobilier, matériel</i>	36 675,00	36 675,00
2804122	<i>Subv.Régions : Bâtiments, installations</i>	4 250,00	4 250,00
2804131	<i>Subv. Dpt : Bien mobilier, matériel</i>	0,00	0,00
2804132	<i>Subv. Dpt : Bâtiments, installations</i>	104 395,00	104 395,00
28041411	<i>Subv.Cne GFP : Bien mobilier, matériel</i>	66 921,00	66 921,00
28041412	<i>Subv.Cne GFP : Bâtiments, installations</i>	768 648,00	768 648,00
28041582	<i>GFP : Bâtiments, installations</i>	40 498,00	40 498,00
28041631	<i>ADM : Bien mobilier, matériel</i>	13 559,00	13 559,00
2804171	<i>Autres EPL : Bien mobilier, matériel</i>	92 080,00	92 080,00
2804172	<i>Autres EPL : Bâtiments, installations</i>	87 956,00	87 956,00
2804182	<i>Autres org pub - Bâtiments et installat°</i>	189 998,00	189 998,00
280421	<i>Privé : Bien mobilier, matériel</i>	12 144,00	12 144,00
280422	<i>Privé : Bâtiments, installations</i>	552 457,00	552 457,00
28051	<i>Concessions et droits similaires</i>	3 300 379,00	3 300 379,00
28087	<i>Immo. incorporelles reçues mise à dispo.</i>	7 391,00	7 391,00
28088	<i>Autres immobilisations incorporelles</i>	24 500,00	24 500,00
28121	<i>Plantations d'arbres et d'arbustes</i>	22 920,00	22 920,00
28128	<i>Autres aménagements de terrains</i>	173 426,00	173 426,00
28132	<i>Immeubles de rapport</i>	201 785,00	201 785,00
28135	<i>Installations générales, agencements, ..</i>	381 947,00	381 947,00
28138	<i>Autres constructions</i>	112 124,00	112 124,00
28145	<i>Construct° sol autrui - Installat° généré.</i>	426,00	426,00
28151	<i>Réseaux de voirie</i>	351 479,00	351 479,00
28152	<i>Installations de voirie</i>	165 953,00	165 953,00
281531	<i>Réseaux d'adduction d'eau</i>	6 228,00	6 228,00
281534	<i>Réseaux d'électrification</i>	37 111,00	37 111,00
281538	<i>Autres réseaux</i>	72 440,00	72 440,00
281568	<i>Autres matériels, outillages incendie</i>	3 288,00	3 288,00
281571	<i>Matériel roulant</i>	141 160,00	141 160,00
281578	<i>Autre matériel et outillage de voirie</i>	130 476,00	130 476,00
28158	<i>Autres installat°, matériel et outillage</i>	1 769 653,00	1 769 653,00
281728	<i>Autres agencements (m. à dispo)</i>	37 126,00	37 126,00
281731	<i>Bâtiments publics (m. à dispo)</i>	116,00	116,00
281735	<i>Installations générales (m. à dispo)</i>	1 524,00	1 524,00

Art. (1)	Libellé (1)	Propositions nouvelles	Vote (2)
281751	Réseaux de voirie (m. à dispo)	352 917,00	352 917,00
281752	Installations de voirie (m. à dispo)	234 900,00	234 900,00
2817533	Réseaux câblés (m. à dispo)	2 865,00	2 865,00
2817534	Réseaux d'électrification (m. à dispo)	17 132,00	17 132,00
2817538	Autres réseaux (m. à dispo)	5 023,00	5 023,00
281757	Matériel, outillage voirie (m. à dispo)	18 860,00	18 860,00
281758	Autres installat°, matériel (m. à dispo)	224 496,00	224 496,00
281782	Matériel de transport (m. à dispo)	6 216,00	6 216,00
281784	Mobilier (m. à dispo)	3 437,00	3 437,00
281788	Autres immo. corporelles (m. à dispo)	8 069,00	8 069,00
28181	Installations générales, aménagt divers	47 136,00	47 136,00
28182	Matériel de transport	861 228,00	861 228,00
28183	Matériel de bureau et informatique	470 065,00	470 065,00
28184	Mobilier	263 874,00	263 874,00
28188	Autres immo. corporelles	809 604,00	809 604,00
29...	Prov. pour dépréciat° immobilisations		
39...	Prov. dépréciat° des stocks et en-cours		
481...	Charges à rép. sur plusieurs exercices		
4818	Charges à étaler	2 380 000,00	2 380 000,00
49...	Prov. dépréc. comptes de tiers		
59...	Prov. dépréc. comptes financiers		
024	Produits des cessions d'immobilisations	5 124 221,00	5 124 221,00
021	Virement de la sect° de fonctionnement	29 228 233,44	29 228 233,44

	Opérations de l'exercice III	Restes à réaliser en recettes de l'exercice précédent (4) (5)	Solde d'exécution R001 (4) (5)	Affectation R1068 (4)	TOTAL IV
Total ressources propres disponibles	67 425 137,42	28 312 429,28	0,00	4 264 921,97	100 002 488,67

	Montant	
Dépenses à couvrir par des ressources propres	II	41 643 603,14
Ressources propres disponibles	IV	100 002 488,67
Solde	V = IV - II (6)	58 358 885,53

(1) Les comptes 15, 169, 26, 27, 28, 29, 39, 481, 49 et 59 sont à détailler conformément au plan de comptes.

(2) Crédits de l'exercice votés lors de la séance.

(3) Les comptes 15, 29, 39, 49 et 59 sont présentés uniquement si la commune ou l'établissement applique le régime des provisions budgétaires.

(4) Inscrire uniquement si le compte administratif est voté ou en cas de reprise anticipée des résultats de l'exercice précédent.

(5) Indiquer le montant correspondant figurant en II - Présentation générale du budget - vue d'ensemble.

(6) Indiquer le signe algébrique.

IV – ANNEXES	IV
ELEMENTS DU BILAN ETAT DE REPARTITION DE LA TEOM	A7.2.1

(COMMUNES ET GROUPEMENTS DE 10 000 HABITANTS ET PLUS, article L. 2313-1)

A7.2.1 – SECTION DE FONCTIONNEMENT – DEPENSES

DEPENSES (1)		
Article (2)	Libellé (2)	Montant
011	Charges à caractère général	0,00
012	Charges de personnel, frais assimilés	0,00
65	Autres charges de gestion courante	4 949 284,00
65548	PARTICIPATION VALOSEINE (EX SIDRU SIVATRU)	4 617 984,00
6574	SUBV. FONCTIONNEMENT ASSOCIATIONS ET AUTRES	84 000,00
65888	CCPIF REVERSEMENT SOUTIEN ECO PARTICIPATION REPRISE MATERIAU	247 300,00
66	Charges financières	0,00
67	Charges exceptionnelles	0,00
678	TRANSFERT A VALOSEINE RESULTAT FONCTIONNEMENT SIVATRU	0,00
68	Dotations provisions semi-budgétaires (3)	0,00
014	Atténuations de produits	0,00
022	Dépenses imprévues	0,00
Total des dépenses réelles		50 365 071,00
042	Opérat° ordre transfert entre sections	0,00
043	Opérat° ordre intérieur de la section	0,00
023	Virement à la section d'investissement (4)	0,00
Total des dépenses d'ordre		0,00
TOTAL GENERAL		50 365 071,00

A7.2.1 – SECTION DE FONCTIONNEMENT – RECETTES

RECETTES (1)		
Article (2)	Libellé (2)	Montant
Recettes issues de la TEOM		42 436 900,00
7331	TX.D'ENL.DES ORD.MÉNAG.ET ASSI	42 436 900,00
Dotations et participations reçues		2 475 300,00
7472	SUBV REGION	19 000,00
7478	SOUTIENS FILIERES SELECTIVES	2 456 300,00
Autres recettes de fonctionnement éventuelles		4 675 830,00
70	Produits services, domaine et ventes div	3 038 750,00
70613	REDEVANCE SPECIALE	468 200,00
70688	ACCES PROFESSIONNELS	2 570 550,00
75	Autres produits de gestion courante	1 637 080,00
752	REVENUS DES IMMEUBLES - COP SOTREMA	162 000,00
7588	REPRISE DECHETS	1 475 080,00
76	Produits financiers	0,00
77	Produits exceptionnels	0,00
7788	REPRISE RESULTAT FONCTIONNEMENT SIVATRU	0,00
78	Reprises provisions semi-budgétaires (3)	0,00
013	Atténuations de charges	0,00
Total des recettes réelles		49 588 030,00
042	Opérat° ordre transfert entre sections	0,00
043	Opérat° ordre intérieur de la section	0,00
Total des recettes d'ordre		0,00
TOTAL GENERAL		49 588 030,00

(1) Dépenses et recettes, directes et indirectes, afférentes à l'exercice de la compétence visée à l'article L. 2313-1 du CGCT.

(2) Détailler les chapitres budgétaires par article conformément au plan de comptes appliqué par la commune ou l'établissement.

(3) Si la commune ou l'établissement applique les provisions semi-budgétaires.

(4) Montant des recettes de fonctionnement transféré en investissement pour le financement des dépenses d'investissement afférentes à l'exercice de la compétence susmentionnée.

IV – ANNEXES	IV
ELEMENTS DU BILAN	
ETAT DE REPARTITION DE LA TEOM	A7.2.2

(COMMUNES ET GROUPEMENTS DE 10 000 HABITANTS ET PLUS, article L. 2313-1)

A7.2.2 – SECTION D'INVESTISSEMENT – DEPENSES

DEPENSES (1)		
Article (2)	Libellé (2)	Montant
Remboursement d'emprunts et dettes assimilées		0,00
Acquisitions d'immobilisations		1 360 849,00
2031	ETUDES PREALABLES CONSTRUCTION DECHETT LMX	77 310,00
2051	RM - OUTIL DE GESTION DECHETTERIES	97 500,00
2111	ACQUISITIONS POUR DECHETTERIES	181 601,00
2135	TVX MISE EN CONFO DECHETT CONFLANS 40%	80 000,00
2158	ACHAT BROYEUR	755 739,00
2184	ARMOIRE STOCKAGE DDS	0,00
2188	BORNES D ACCUEIL SUR LES MANIFESTATIONS GPSEO	40 699,00
2313	IMMOBILISATIONS EN COURS - CONSTRUCTIONS	18 000,00
2315	COLLECTE EN PNEUMATIQUE (PROJET ARCHITECTE +PHASE POMI)	110 000,00
Opérations d'équipement (1 ligne par opération)		
Autres dépenses éventuelles		0,00
Opérations pour compte de tiers (1 ligne par opération)		
020	Dépenses imprévues	0,00
Total des dépenses réelles		1 360 849,00
040	<i>Opérat° ordre transfert entre sections</i>	<i>0,00</i>
041	<i>Opérations patrimoniales</i>	<i>0,00</i>
Total des dépenses d'ordre		0,00
TOTAL GENERAL		1 360 849,00

A7.2.2 – SECTION D'INVESTISSEMENT – RECETTES

RECETTES (1)		
Article (2)	Libellé (2)	Montant
Souscription d'emprunts et dettes assimilées		0,00
Dotations et subventions reçues		0,00
Autres recettes éventuelles		0,00
Opérations pour compte de tiers (1 ligne par opération)		
024	Produits des cessions d'immobilisations	0,00
Total des recettes réelles		0,00
040	<i>Opérat° ordre transfert entre sections</i>	<i>0,00</i>
041	<i>Opérations patrimoniales</i>	<i>0,00</i>
021	<i>Virement de la sect° de fonctionnement (3)</i>	<i>0,00</i>
Total des recettes d'ordre		0,00
TOTAL GENERAL		0,00

(1) Dépenses et recettes, directes et indirectes, afférentes à l'exercice de la compétence visée à l'article L. 2313-1 du CGCT.

(2) Détailler les chapitres budgétaires par article conformément au plan de comptes appliqué par la commune ou l'établissement.

(3) Montant des recettes de fonctionnement transféré en investissement pour le financement des dépenses d'investissement afférentes à l'exercice de la compétence susmentionnée.

IV – ANNEXES	IV
ELEMENTS DU BILAN – DETAIL DES OPERATIONS POUR COMPTE DE TIERS	A9

A9 – CHAPITRE D'OPERATIONS POUR COMPTE DE TIERS (Détail) (1)

N° opération : 11		Intitulé de l'opération : BUDP MO RUE CORDON JOUY LE MOUTIER			Date de la délibération :
	Pour mémoire réalisations cumulées au 01/01/N (2)	RAR N-1 (3)	Nouveaux crédits votés	Total (4)	
DEPENSES (a)					
	100 486,61	0,00	0,00	0,00	
458111 BUDP MO RUE CORDON JOUY LE MOUTIER (5)	100 486,61	0,00	0,00	0,00	
<i>040 Travaux réalisés par le personnel du mandataire</i>	0,00	0,00	0,00	0,00	
<i>041 Opérations d'ordre à l'intérieur de la section</i>	0,00	0,00	0,00	0,00	
Annulations sur dépenses (c) (6)	0,00	0,00	0,00	0,00	
Dépenses nettes (a – c)	100 486,61	0,00	0,00	0,00	
RECETTES (b)					
	0,00	100 486,61	0,00	100 486,61	
458211 Financement par le mandant et par d'autres tiers (7)	0,00	100 486,61	0,00	100 486,61	
<i>040 Financement par le mandataire</i>	0,00	0,00	0,00	0,00	
<i>041 Financement par emprunt à la charge du tiers</i>	0,00	0,00	0,00	0,00	
Annulations sur recettes (d) (6)	0,00	0,00	0,00	0,00	
Recettes nettes (b - d)	0,00	100 486,61	0,00	100 486,61	

N° opération : 12		Intitulé de l'opération : BUDP RUE PETITS PAS CHANTELOUP - RESIDENCES 78 91			Date de la délibération :
	Pour mémoire réalisations cumulées au 01/01/N (2)	RAR N-1 (3)	Nouveaux crédits votés	Total (4)	
DEPENSES (a)					
	7 820,64	22 179,36	0,00	22 179,36	
458112 BUDP RUE PETITS PAS CHANTELOUP LES VIGNES (5)	7 820,64	22 179,36	0,00	22 179,36	
<i>040 Travaux réalisés par le personnel du mandataire</i>	0,00	0,00	0,00	0,00	
<i>041 Opérations d'ordre à l'intérieur de la section</i>	0,00	0,00	0,00	0,00	
Annulations sur dépenses (c) (6)	0,00	0,00	0,00	0,00	
Dépenses nettes (a – c)	7 820,64	22 179,36	0,00	22 179,36	
RECETTES (b)					
	0,00	30 000,00	0,00	30 000,00	
458212 Financement par le mandant et par d'autres tiers (7)	0,00	30 000,00	0,00	30 000,00	
<i>040 Financement par le mandataire</i>	0,00	0,00	0,00	0,00	
<i>041 Financement par emprunt à la charge du tiers</i>	0,00	0,00	0,00	0,00	
Annulations sur recettes (d) (6)	0,00	0,00	0,00	0,00	
Recettes nettes (b - d)	0,00	30 000,00	0,00	30 000,00	

N° opération : 13		Intitulé de l'opération : BUDP PARKING MAGNANVILLE			Date de la délibération :
	Pour mémoire réalisations cumulées au 01/01/N (2)	RAR N-1 (3)	Nouveaux crédits votés	Total (4)	
DEPENSES (a)	123 624,12	0,00	0,00	0,00	0,00
458113 BUDP PARKING MAGNANVILLE (5)	123 624,12	0,00	0,00	0,00	0,00
040 Travaux réalisés par le personnel du mandataire	0,00	0,00	0,00	0,00	0,00
041 Opérations d'ordre à l'intérieur de la section	0,00	0,00	0,00	0,00	0,00
Annulations sur dépenses (c) (6)	0,00	0,00	0,00	0,00	0,00
Dépenses nettes (a - c)	123 624,12	0,00	0,00	0,00	0,00
RECETTES (b)	0,00	123 624,12	0,00	0,00	123 624,12
458213 Financement par le mandant et par d'autres tiers (7)	0,00	123 624,12	0,00	0,00	123 624,12
040 Financement par le mandataire	0,00	0,00	0,00	0,00	0,00
041 Financement par emprunt à la charge du tiers	0,00	0,00	0,00	0,00	0,00
Annulations sur recettes (d) (6)	0,00	0,00	0,00	0,00	0,00
Recettes nettes (b - d)	0,00	123 624,12	0,00	0,00	123 624,12

N° opération : 15		Intitulé de l'opération : BUDP ENFOUISSEMENT ELECTRIQUE SEY			Date de la délibération :
	Pour mémoire réalisations cumulées au 01/01/N (2)	RAR N-1 (3)	Nouveaux crédits votés	Total (4)	
DEPENSES (a)	1 506 853,45	39 890,08	250 000,00	289 890,08	289 890,08
458115 BUDP ENFOUISSEMENT ELECTRIQUE SEY (5)	1 506 853,45	39 890,08	250 000,00	289 890,08	289 890,08
040 Travaux réalisés par le personnel du mandataire	0,00	0,00	0,00	0,00	0,00
041 Opérations d'ordre à l'intérieur de la section	0,00	0,00	0,00	0,00	0,00
Annulations sur dépenses (c) (6)	0,00	0,00	0,00	0,00	0,00
Dépenses nettes (a - c)	1 506 853,45	39 890,08	250 000,00	289 890,08	289 890,08
RECETTES (b)	0,00	1 506 853,45	250 000,00	0,00	1 756 853,45
458215 Financement par le mandant et par d'autres tiers (7)	0,00	1 506 853,45	250 000,00	0,00	1 756 853,45
040 Financement par le mandataire	0,00	0,00	0,00	0,00	0,00
041 Financement par emprunt à la charge du tiers	0,00	0,00	0,00	0,00	0,00
Annulations sur recettes (d) (6)	0,00	0,00	0,00	0,00	0,00
Recettes nettes (b - d)	0,00	1 506 853,45	250 000,00	0,00	1 756 853,45

N° opération : 16		Intitulé de l'opération : MOE RUE BERTEAUX CONFLANS			Date de la délibération :
	Pour mémoire réalisations cumulées au 01/01/N (2)	RAR N-1 (3)	Nouveaux crédits votés	Total (4)	
DEPENSES (a)	0,00	0,00	68 610,00	68 610,00	68 610,00
458116 MOE RUE BERTEAUX CONFLANS (5)	0,00	0,00	68 610,00	68 610,00	68 610,00

N° opération : 16		Intitulé de l'opération : MOE RUE BERTEAUX CONFLANS			Date de la délibération :
	Pour mémoire réalisations cumulées au 01/01/N (2)	RAR N-1 (3)	Nouveaux crédits votés	Total (4)	
040 Travaux réalisés par le personnel du mandataire	0,00	0,00	0,00	0,00	0,00
041 Opérations d'ordre à l'intérieur de la section	0,00	0,00	0,00	0,00	0,00
Annulations sur dépenses (c) (6)	0,00	0,00	0,00	0,00	0,00
Dépenses nettes (a - c)	0,00	0,00	68 610,00	68 610,00	68 610,00
RECETTES (b)	0,00	0,00	68 610,00	68 610,00	68 610,00
458216 Financement par le mandant et par d'autres tiers (7)	0,00	0,00	68 610,00	68 610,00	68 610,00
040 Financement par le mandataire	0,00	0,00	0,00	0,00	0,00
041 Financement par emprunt à la charge du tiers	0,00	0,00	0,00	0,00	0,00
Annulations sur recettes (d) (6)	0,00	0,00	0,00	0,00	0,00
Recettes nettes (b - d)	0,00	0,00	68 610,00	68 610,00	68 610,00

N° opération : 6		Intitulé de l'opération : BUDP COEUR DE VILLE VERNEUIL S/SEINE			Date de la délibération :
	Pour mémoire réalisations cumulées au 01/01/N (2)	RAR N-1 (3)	Nouveaux crédits votés	Total (4)	
DEPENSES (a)	321 375,08	0,00	0,00	0,00	0,00
458106 BUDP COEUR DE VILLE VERNEUIL S/SEIN (5)	321 375,08	0,00	0,00	0,00	0,00
040 Travaux réalisés par le personnel du mandataire	0,00	0,00	0,00	0,00	0,00
041 Opérations d'ordre à l'intérieur de la section	0,00	0,00	0,00	0,00	0,00
Annulations sur dépenses (c) (6)	0,00	0,00	0,00	0,00	0,00
Dépenses nettes (a - c)	321 375,08	0,00	0,00	0,00	0,00
RECETTES (b)	321 375,08	0,00	0,00	0,00	0,00
458206 Financement par le mandant et par d'autres tiers (7)	321 375,08	0,00	0,00	0,00	0,00
040 Financement par le mandataire	0,00	0,00	0,00	0,00	0,00
041 Financement par emprunt à la charge du tiers	0,00	0,00	0,00	0,00	0,00
Annulations sur recettes (d) (6)	0,00	0,00	0,00	0,00	0,00
Recettes nettes (b - d)	321 375,08	0,00	0,00	0,00	0,00

N° opération : 9		Intitulé de l'opération : BUDP PÔLE GARE POISSY			Date de la délibération :
	Pour mémoire réalisations cumulées au 01/01/N (2)	RAR N-1 (3)	Nouveaux crédits votés	Total (4)	
DEPENSES (a)	149 244,80	0,00	0,00	0,00	0,00
458109 BUDP PÔLE GARE POISSY (5)	149 244,80	0,00	0,00	0,00	0,00
040 Travaux réalisés par le personnel du mandataire	0,00	0,00	0,00	0,00	0,00
041 Opérations d'ordre à l'intérieur de la section	0,00	0,00	0,00	0,00	0,00

N° opération : 9	Intitulé de l'opération : BUDP PÔLE GARE POISSY			Date de la délibération :
	Pour mémoire réalisations cumulées au 01/01/N (2)	RAR N-1 (3)	Nouveaux crédits votés	Total (4)
Annulations sur dépenses (c) (6)	0,00	0,00	0,00	0,00
Dépenses nettes (a - c)	149 244,80	0,00	0,00	0,00
RECETTES (b)	149 244,80	5 408,00	0,00	5 408,00
458209 Financement par le mandant et par d'autres tiers (7)	149 244,80	5 408,00	0,00	5 408,00
<i>040 Financement par le mandataire</i>	0,00	0,00	0,00	0,00
<i>041 Financement par emprunt à la charge du tiers</i>	0,00	0,00	0,00	0,00
Annulations sur recettes (d) (6)	0,00	0,00	0,00	0,00
Recettes nettes (b - d)	149 244,80	5 408,00	0,00	5 408,00

(1) Ouvrir un cadre par opération pour compte de tiers.

(2) Ensemble des réalisations connues (hors restes à réaliser).

(3) A remplir uniquement en cas de reprise des résultats de l'exercice précédent, soit après le vote du compte administratif, soit en cas de reprise anticipée des résultats.

(4) Total = Restes à réaliser N-1 + Nouveaux crédits votés.

(5) Inscrire le chapitre et la nature des travaux.

(6) Le chapitre 45 doit être détaillé conformément au plan de comptes, tant en dépenses qu'en recettes.

(7) Indiquer le chapitre.

IV – ANNEXES	IV
ENGAGEMENTS HORS BILAN – ENGAGEMENTS DONNES ET RECUS EMPRUNTS GARANTIS PAR LA COMMUNE OU L'ETABLISSEMENT	B1.1

B1.1 – 8015 – ETAT DES EMPRUNTS GARANTIS PAR LA COMMUNE OU L'ETABLISSEMENT (art. L. 2313-1 6°, L. 5211-36 et L. 5711-1 du CGCT)

Désignation du bénéficiaire	Année de mobilisation et profil d'amortissement de l'emprunt (1)		Objet de l'emprunt garanti	Organisme prêteur ou chef de file	Montant initial	Capital restant dû au 01/01/N	Durée résiduelle	Périodicité des remboursements (2)	Taux initial			Taux à la date de vote du budget (6)			Catégorie d'emprunt (7)	Indices ou devises pouvant modifier l'emprunt	Annuité garantie au cours de l'exercice	
	Année	Profil							Taux (3)	Index (4)	Taux actuariel (5)	Taux (3)	Index (4)	Niveau de taux			En intérêts (8)	En capital
Total des emprunts contractés par des collectivités ou des EP (hors logements sociaux)					17 710 000,00	14 003 255,82											162 890,81	1 647 441,86
SYNDICAT INTERCOMMUNAL POUR LA DESTRUCTION DES RESIDUS URBAINS	2018	C	GARANTIE SECURISATION SITRU	Natixis	17 710 000,00	14 003 255,82	8,25	T	F	Taux Fixe	1,230	F	Taux Fixe	1,200	A-1		162 890,81	1 647 441,86
Total des emprunts autres que ceux contractés par des collectivités ou des EP (hors logements sociaux)					2 364 439,38	1 460 603,25											42 731,92	123 448,25
LA MANDRAGORE	2006	X	TRAVAUX DU SIEGE	Crédit Mutuel	215 000,00	14 839,16	0,83	M	F	Taux Fixe	3,950	F	Taux Fixe	2,200	A-1		152,16	14 839,16
LEOPOLD BELLAN	2010	C	1162768	Banque des Territoires	1 591 189,38	1 047 533,01	19,58	T	F	Taux Fixe	3,430	F	Taux Fixe	3,430	A-1		34 803,64	53 039,65
SOTREMA	2017	X	DÉCHETTERIE PROFESSIONNELLE, CENTRE DE TRI , AIRE DE NÉGOCE	Caisse d'Epargne	558 250,00	398 231,08	6,49	T	F	Taux Fixe	2,080	F	Taux Fixe	2,060	A-1		7 776,12	55 569,44
Total des emprunts contractés pour des opérations de logement social					427 658 748,28	363 419 873,22											4 304 923,32	12 067 684,13
1001 VIES HABITAT	2010	X	1140236	Banque des Territoires	1 150 607,34	949 328,58	29,75	A	R	Livret A	1,350	R	Livret A	1,100	A-1		10 442,61	26 881,80
1001 VIES HABITAT	2010	X	1140237	Banque des Territoires	132 759,87	116 602,36	39,75	A	R	Livret A	1,350	R	Livret A	1,100	A-1		1 282,63	2 336,37
1001 VIES HABITAT	2010	X	1140238	Banque des Territoires	303 721,59	242 206,56	29,75	A	R	Livret A	0,550	R	Livret A	0,300	A-1		726,62	7 727,79
1001 VIES HABITAT	2010	X	1140239	Banque des Territoires	40 496,21	34 428,77	39,75	A	R	Livret A	0,550	R	Livret A	0,300	A-1		103,29	811,39

Désignation du bénéficiaire	Année de mobilisation et profil d'amortissement de l'emprunt (1)		Objet de l'emprunt garanti	Organisme prêteur ou chef de file	Montant initial	Capital restant dû au 01/01/N	Durée résiduelle	Périodicité des remboursements (2)	Taux initial			Taux à la date de vote du budget (6)			Catégorie d'emprunt (7)	Indices ou devises pouvant modifier l'emprunt	Annuité garantie au cours de l'exercice	
	Année	Profil							Taux (3)	Index (4)	Taux actuariel (5)	Taux (3)	Index (4)	Niveau de taux			En intérêts (8)	En capital
1001 VIES HABITAT	2011	X	1143924	Banque des Territoires	3 093 671,03	2 621 139,03	30,00	A	R	Livret A	1,350	R	Livret A	1,350	A-1		35 385,38	68 651,93
1001 VIES HABITAT	2011	X	1143926	Banque des Territoires	1 598 497,15	1 430 298,04	40,00	A	R	Livret A	1,350	R	Livret A	1,350	A-1		19 309,02	26 346,00
1001 VIES HABITAT	2011	X	1143927	Banque des Territoires	426 657,34	350 648,54	30,00	A	R	Livret A	0,550	R	Livret A	0,550	A-1		1 928,57	10 405,35
1001 VIES HABITAT	2011	X	1143928	Banque des Territoires	139 168,55	120 955,30	40,00	A	R	Livret A	0,550	R	Livret A	0,550	A-1		665,25	2 638,07
1001 VIES HABITAT	2011	X	1157463	Banque des Territoires	1 255 454,12	1 067 471,47	30,83	A	R	Livret A	1,350	R	Livret A	1,100	A-1		11 742,19	29 083,73
1001 VIES HABITAT	2011	X	1157466	Banque des Territoires	569 063,68	511 277,86	40,84	A	R	Livret A	1,350	R	Livret A	1,100	A-1		5 624,06	9 936,14
1001 VIES HABITAT	2011	X	1157468	Banque des Territoires	167 837,73	138 265,61	30,83	A	R	Livret A	0,550	R	Livret A	0,300	A-1		414,80	4 262,68
1001 VIES HABITAT	2011	X	1157470	Banque des Territoires	51 644,11	45 004,99	40,84	A	R	Livret A	0,550	R	Livret A	0,300	A-1		135,01	1 033,21
1001 VIES HABITAT	2011	X	1157487	Banque des Territoires	2 613 554,58	2 222 219,80	30,83	A	R	Livret A	1,350	R	Livret A	1,100	A-1		24 444,42	60 545,36
1001 VIES HABITAT	2011	X	1157496	Banque des Territoires	911 580,73	819 013,80	40,84	A	R	Livret A	1,350	R	Livret A	1,100	A-1		9 009,15	15 916,66
1001 VIES HABITAT	2011	X	1157498	Banque des Territoires	562 010,24	462 987,01	30,83	A	R	Livret A	0,550	R	Livret A	0,300	A-1		1 388,96	14 273,72
1001 VIES HABITAT	2011	X	1157503	Banque des Territoires	167 092,58	145 612,00	40,84	A	R	Livret A	0,550	R	Livret A	0,300	A-1		436,84	3 342,88
1001 VIES HABITAT	2011	X	1157616	Banque des Territoires	2 380 120,33	2 038 738,42	30,50	A	R	Livret A	1,350	R	Livret A	1,100	A-1		22 426,12	55 546,33
1001 VIES HABITAT	2011	X	1157618	Banque des Territoires	1 228 421,57	1 111 861,51	40,50	A	R	Livret A	1,350	R	Livret A	1,100	A-1		12 230,48	21 607,84
1001 VIES HABITAT	2011	X	1157620	Banque des Territoires	295 780,96	245 486,38	30,50	A	R	Livret A	0,550	R	Livret A	0,300	A-1		736,46	7 568,26
1001 VIES HABITAT	2011	X	1157621	Banque des Territoires	113 791,59	99 903,96	40,50	A	R	Livret A	0,550	R	Livret A	0,300	A-1		299,71	2 293,55
1001 VIES HABITAT	2010	X	1169208	Banque des Territoires	4 919 200,00	2 706 128,84	9,67	A	R	Livret A	1,000	R	Livret A	0,750	A-1		20 295,97	261 604,80
1001 VIES HABITAT	2011	X	1203413	Banque des Territoires	2 541 000,00	1 103 158,32	5,92	A	F	Taux Fixe	1,900	F	Taux Fixe	1,900	A-1		20 960,01	175 318,10
1001 VIES HABITAT	2013	X	1210022	Banque des Territoires	7 214 012,04	6 256 176,61	32,16	A	R	Livret A	1,350	R	Livret A	1,100	A-1		68 817,94	158 278,83
1001 VIES HABITAT	2013	X	1210023	Banque des Territoires	2 440 795,13	2 203 235,43	42,16	A	R	Livret A	1,350	R	Livret A	1,100	A-1		24 235,59	40 348,12

Désignation du bénéficiaire	Année de mobilisation et profil d'amortissement de l'emprunt (1)		Objet de l'emprunt garanti	Organisme prêteur ou chef de file	Montant initial	Capital restant dû au 01/01/N	Durée résiduelle	Périodicité des remboursements (2)	Taux initial			Taux à la date de vote du budget (6)			Catégorie d'emprunt (7)	Indices ou devises pouvant modifier l'emprunt	Annuité garantie au cours de l'exercice	
	Année	Profil							Taux (3)	Index (4)	Taux actuariel (5)	Taux (3)	Index (4)	Niveau de taux			En intérêts (8)	En capital
1001 VIES HABITAT	2013	X	1210024	Banque des Territoires	830 909,29	703 726,27	32,16	A	R	Livret A	0,550	R	Livret A	0,300	A-1		2 111,18	20 318,81
1001 VIES HABITAT	2013	X	1210025	Banque des Territoires	250 105,58	220 713,95	42,16	A	R	Livret A	0,550	R	Livret A	0,300	A-1		662,14	4 816,61
1001 VIES HABITAT	2013	X	1229902	Banque des Territoires	2 781 158,67	2 402 650,24	32,92	A	R	Livret A	1,350	R	Livret A	1,100	A-1		26 429,15	60 786,12
1001 VIES HABITAT	2013	X	1229903	Banque des Territoires	997 475,42	897 189,51	42,92	A	R	Livret A	1,350	R	Livret A	1,100	A-1		9 869,08	16 430,35
1001 VIES HABITAT	2013	X	1229904	Banque des Territoires	988 806,64	833 838,48	32,92	A	R	Livret A	0,550	R	Livret A	0,300	A-1		2 501,52	24 075,56
1001 VIES HABITAT	2013	X	1229905	Banque des Territoires	354 137,93	311 222,71	42,92	A	R	Livret A	0,550	R	Livret A	0,300	A-1		933,67	6 791,77
1001 VIES HABITAT	2016	X	5033159	Banque des Territoires	986 961,82	910 484,74	35,16	A	R	Livret A	1,350	R	Livret A	1,100	A-1		10 015,33	20 750,28
1001 VIES HABITAT	2016	X	5033160	Banque des Territoires	264 073,14	248 879,05	45,16	A	R	Livret A	1,350	R	Livret A	1,100	A-1		2 737,67	4 185,61
1001 VIES HABITAT	2016	X	5033161	Banque des Territoires	193 725,17	176 208,69	35,16	A	R	Livret A	0,550	R	Livret A	0,300	A-1		528,62	4 642,46
1001 VIES HABITAT	2016	X	5033162	Banque des Territoires	51 833,48	48 192,48	45,16	A	R	Livret A	0,550	R	Livret A	0,300	A-1		144,58	978,60
1001 VIES HABITAT	2016	X	MAGNANVILLE	Banque des Territoires	2 648 092,09	2 456 774,46	35,33	A	R	Livret A	1,350	R	Livret A	1,100	A-1		27 024,52	55 917,46
1001 VIES HABITAT	2016	X	MAGNANVILLE	Banque des Territoires	958 609,45	908 760,74	45,33	A	R	Livret A	1,350	R	Livret A	1,100	A-1		9 996,37	15 255,24
1001 VIES HABITAT	2016	X	MAGNANVILLE	Banque des Territoires	1 128 768,21	1 032 138,03	35,33	A	R	Livret A	0,550	R	Livret A	0,300	A-1		3 096,41	27 185,36
1001 VIES HABITAT	2016	X	MAGNANVILLE	Banque des Territoires	388 834,42	363 437,86	45,33	A	R	Livret A	0,550	R	Livret A	0,300	A-1		1 090,31	7 377,26
1001 VIES HABITAT	2016	X	5062341	Banque des Territoires	1 922 871,99	1 758 261,15	35,92	A	R	Livret A	0,550	R	Livret A	0,300	A-1		5 274,78	46 310,63
1001 VIES HABITAT	2016	X	5062342	Banque des Territoires	117 806,47	110 112,01	45,92	A	R	Livret A	0,550	R	Livret A	0,300	A-1		330,34	2 235,11
1001 VIES HABITAT	2018	X	VEFA 80 LOGT GARGENVILLE	Banque des Territoires	1 101 419,26	1 091 625,62	58,00	A	R	Livret A	1,120	R	Livret A	1,120	A-1		12 226,21	10 013,98
1001 VIES HABITAT	2018	X	VEFA 80 LOGT GARGENVILLE	Banque des Territoires	1 111 977,17	1 089 868,75	38,00	A	R	Livret A	0,550	R	Livret A	0,550	A-1		5 994,28	22 371,13
1001 VIES HABITAT	2018	X	VEFA 80 LOGT GARGENVILLE	Banque des Territoires	2 730 511,68	2 706 232,41	58,00	A	R	Livret A	1,120	R	Livret A	1,120	A-1		30 309,80	24 825,51
1001 VIES HABITAT	2018	X	VEFA 80 LOGT GARGENVILLE	Banque des Territoires	4 164 418,55	4 096 874,69	38,00	A	R	Livret A	1,350	R	Livret A	1,350	A-1		55 307,81	69 074,52

Désignation du bénéficiaire	Année de mobilisation et profil d'amortissement de l'emprunt (1)		Objet de l'emprunt garanti	Organisme prêteur ou chef de file	Montant initial	Capital restant dû au 01/01/N	Durée résiduelle	Périodicité des remboursements (2)	Taux initial			Taux à la date de vote du budget (6)			Catégorie d'emprunt (7)	Indices ou devises pouvant modifier l'emprunt	Annuité garantie au cours de l'exercice	
	Année	Profil							Taux (3)	Index (4)	Taux actuariel (5)	Taux (3)	Index (4)	Niveau de taux			En intérêts (8)	En capital
1001 VIES HABITAT	2018	X	VEFA 18 LOGT EPONE	Banque des Territoires	551 697,09	545 092,59	58,00	A	R	Livret A	1,070	R	Livret A	1,070	A-1		5 832,49	6 675,17
1001 VIES HABITAT	2018	X	VEFA 18 LOGT EPONE	Banque des Territoires	1 064 158,10	1 043 918,94	38,00	A	R	Livret A	1,350	R	Livret A	1,350	A-1		14 092,91	20 512,38
1001 VIES HABITAT	2018	X	VEFA 18 LOGT EPONE	Banque des Territoires	295 043,60	291 511,56	58,00	A	R	Livret A	1,070	R	Livret A	1,070	A-1		3 119,17	3 569,84
1001 VIES HABITAT	2018	X	VEFA 18 LOGT EPONE	Banque des Territoires	473 558,12	462 941,34	38,00	A	R	Livret A	0,550	R	Livret A	0,550	A-1		2 546,18	10 675,17
1001 VIES HABITAT	2018	X	VEFA 14 LGOTS EPONE	Banque des Territoires	495 902,22	488 893,43	48,00	A	R	Livret A	1,350	R	Livret A	1,350	A-1		6 600,06	7 103,41
1001 VIES HABITAT	2018	X	VEFA 14 LGOTS EPONE	Banque des Territoires	787 091,92	772 122,27	38,00	A	R	Livret A	1,350	R	Livret A	1,350	A-1		10 423,65	15 171,74
1001 VIES HABITAT	2018	X	VEFA 14 LGOTS EPONE	Banque des Territoires	265 405,99	259 455,81	38,00	A	R	Livret A	0,550	R	Livret A	0,550	A-1		1 427,01	5 982,90
1001 VIES HABITAT	2018	X	VEFA 14 LGOTS EPONE	Banque des Territoires	146 317,20	143 766,82	48,00	A	R	Livret A	0,550	R	Livret A	0,550	A-1		790,72	2 564,40
1001 VIES HABITAT	2017	X	5185223	Banque des Territoires	399 982,00	346 604,49	16,58	A	R	Livret A	1,350	R	Livret A	1,100	A-1		3 812,65	18 653,16
1001 VIES HABITAT	2017	X	5185235	Banque des Territoires	627 153,00	543 459,58	16,58	A	R	Livret A	1,350	R	Livret A	1,100	A-1		5 978,06	29 247,28
1001 VIES HABITAT	2017	X	5185245	Banque des Territoires	1 936 894,00	1 678 415,94	16,58	A	R	Livret A	1,350	R	Livret A	1,100	A-1		18 462,58	90 327,06
1001 VIES HABITAT	2017	X	5185255	Banque des Territoires	345 450,00	299 349,77	16,58	A	R	Livret A	1,350	R	Livret A	1,100	A-1		3 292,85	16 110,06
1001 VIES HABITAT	2018	X	VEFA 60 LOGTS - EPONE	Banque des Territoires	700 003,65	691 758,34	58,50	A	R	Livret A	1,070	R	Livret A	0,870	A-1		6 018,30	9 021,71
1001 VIES HABITAT	2018	X	VEFA 60 LOGTS - EPONE	Banque des Territoires	1 078 523,90	1 058 011,52	38,50	A	R	Livret A	1,350	R	Livret A	1,100	A-1		11 638,13	21 870,91
1001 VIES HABITAT	2018	X	VEFA 60 LOGTS - EPONE	Banque des Territoires	397 363,66	388 455,10	38,50	A	R	Livret A	0,550	R	Livret A	0,300	A-1		1 165,37	9 403,98
1001 VIES HABITAT	2018	X	VEFA 60 LOGTS - EPONE	Banque des Territoires	218 191,11	215 621,05	58,50	A	R	Livret A	1,120	R	Livret A	0,870	A-1		1 875,90	2 812,07
1001 VIES HABITAT	2018	X	REAM DU CONTRAT 1203610	Banque des Territoires	4 205 631,14	3 750 906,57	20,92	A	R	Livret A	1,350	R	Livret A	1,100	A-1		41 259,97	159 754,43
1001 VIES HABITAT	2018	X	REAM DU CONTRAT 1229365	Banque des Territoires	1 208 840,20	1 095 604,77	16,75	A	R	Livret A	0,090	R	Livret A	1,100	A-1		12 051,65	58 962,00
1001 VIES HABITAT	2018	X	REAM DU CONTRAT 1256468	Banque des Territoires	1 316 200,80	1 186 683,22	22,83	A	R	Livret A	0,060	R	Livret A	1,100	A-1		13 053,52	45 624,84
1001 VIES HABITAT	2018	X	REAM DU CONTRAT 5016400	Banque des Territoires	915 347,74	855 702,84	23,00	A	R	Livret A	0,060	R	Livret A	1,350	A-1		11 551,99	30 427,70

Désignation du bénéficiaire	Année de mobilisation et profil d'amortissement de l'emprunt (1)		Objet de l'emprunt garanti	Organisme prêteur ou chef de file	Montant initial	Capital restant dû au 01/01/N	Durée résiduelle	Périodicité des remboursements (2)	Taux initial			Taux à la date de vote du budget (6)			Catégorie d'emprunt (7)	Indices ou devises pouvant modifier l'emprunt	Annuité garantie au cours de l'exercice	
	Année	Profil							Taux (3)	Index (4)	Taux actuariel (5)	Taux (3)	Index (4)	Niveau de taux			En intérêts (8)	En capital
3F RESIDENCES	2019	X	TRANSFERT DE PATRIMOINE DE 286 LOGEMENTS, 2 AVENUE PAUL RAOULT AUX MUREAUX	Banque des Territoires	3 417 190,00	3 325 387,53	31,25	A	R	Livret A	0,490	R	Livret A	0,490	A-1		16 294,40	96 237,86
ANTIN RESIDENCES	2016	X	SALENGRO 23 LOGT MANTES LA VILLE	Banque des Territoires	307 658,00	291 659,46	45,33	A	R	Livret A	1,350	R	Livret A	1,100	A-1		3 208,25	4 896,05
ANTIN RESIDENCES	2016	X	SALENGRO 23 LOGT MANTES LA VILLE	Banque des Territoires	1 077 440,00	999 597,83	35,33	A	R	Livret A	1,350	R	Livret A	1,100	A-1		10 995,58	22 751,36
ANTIN RESIDENCES	2016	X	SALENGRO 93 LOGT MANTES LA VILLE	Banque des Territoires	562 333,00	525 604,47	45,25	A	R	Livret A	0,550	R	Livret A	0,300	A-1		1 576,81	10 669,01
ANTIN RESIDENCES	2016	X	SALENGRO 93 LOGT MANTES LA VILLE	Banque des Territoires	2 518 984,00	2 303 341,94	35,25	A	R	Livret A	0,550	R	Livret A	0,300	A-1		6 910,03	60 667,44
ANTIN RESIDENCES	2016	X	SALENGRO 29 LOGT MANTES LA VILLE	Banque des Territoires	636 895,00	595 853,54	35,33	A	R	Livret A	1,860	R	Livret A	1,610	A-1		9 593,24	12 317,61
ANTIN RESIDENCES	2016	X	SALENGRO 29 LOGT MANTES LA VILLE	Banque des Territoires	334 964,00	320 079,52	45,33	A	R	Livret A	1,860	R	Livret A	1,610	A-1		5 153,28	4 734,80
ANTIN RESIDENCES	2016	X	SALENGRO 29 LOGT MANTES LA VILLE	Banque des Territoires	609 846,00	569 913,90	35,33	A	R	Livret A	1,790	R	Livret A	1,540	A-1		8 776,67	11 939,76
ANTIN RESIDENCES	2018	X	35 LOGT A JUZIERS	Banque des Territoires	481 094,00	461 850,04	37,00	A	R	Livret A	0,550	R	Livret A	0,550	A-1		2 540,18	9 793,40
ANTIN RESIDENCES	2018	X	35 LOGT A JUZIERS	Banque des Territoires	323 857,00	318 279,37	57,00	A	R	Livret A	1,210	R	Livret A	1,210	A-1		3 851,18	2 889,86
ANTIN RESIDENCES	2018	X	35 LOGT A JUZIERS	Banque des Territoires	510 457,00	495 843,69	37,00	A	R	Livret A	1,860	R	Livret A	1,860	A-1		9 222,69	7 637,13
ANTIN RESIDENCES	2018	X	35 LOGT A JUZIERS	Banque des Territoires	193 965,00	190 624,44	57,00	A	R	Livret A	1,210	R	Livret A	1,210	A-1		2 306,56	1 730,80
ANTIN RESIDENCES	2018	X	5081320	Banque des Territoires	623 250,00	612 516,04	57,00	A	R	Livret A	1,210	R	Livret A	1,210	A-1		7 411,44	5 561,43
ANTIN RESIDENCES	2018	X	5081321	Banque des Territoires	1 540 546,00	1 490 006,67	37,00	A	R	Livret A	1,350	R	Livret A	1,350	A-1		20 115,09	26 127,81
ANTIN RESIDENCES	2018	X	5107263	Banque des Territoires	906 601,00	876 858,94	37,00	A	R	Livret A	1,350	R	Livret A	1,350	A-1		11 837,60	15 376,04
ANTIN RESIDENCES	2018	X	5107264	Banque des Territoires	727 247,00	713 981,41	57,00	A	R	Livret A	1,090	R	Livret A	1,090	A-1		7 782,40	6 850,65
ANTIN RESIDENCES	2018	X	5107265	Banque des Territoires	369 863,00	355 068,33	37,00	A	R	Livret A	0,550	R	Livret A	0,550	A-1		1 952,88	7 529,13
ANTIN RESIDENCES	2018	X	5107266	Banque des Territoires	346 696,00	340 371,98	57,00	A	R	Livret A	1,090	R	Livret A	1,090	A-1		3 710,05	3 265,87
ANTIN RESIDENCES	2018	X	VEFA 31 LOGT CARRIÈRES SOUS POISSY	Banque des Territoires	208 916,00	205 970,07	38,16	A	R	Livret A	1,860	R	Livret A	1,610	A-1		3 316,12	3 532,96

Désignation du bénéficiaire	Année de mobilisation et profil d'amortissement de l'emprunt (1)		Objet de l'emprunt garanti	Organisme prêteur ou chef de file	Montant initial	Capital restant dû au 01/01/N	Durée résiduelle	Périodicité des remboursements (2)	Taux initial			Taux à la date de vote du budget (6)			Catégorie d'emprunt (7)	Indices ou devises pouvant modifier l'emprunt	Annuité garantie au cours de l'exercice	
	Année	Profil							Taux (3)	Index (4)	Taux actuariel (5)	Taux (3)	Index (4)	Niveau de taux			En intérêts (8)	En capital
ANTIN RESIDENCES	2018	X	VEFA 31 LOGT CARRIÈRES SOUS POISSY	Banque des Territoires	244 638,00	242 546,23	58,16	A	R	Livret A	1,200	R	Livret A	0,950	A-1		2 304,19	2 735,90
ANTIN RESIDENCES	2018	X	VEFA 31 LOGT CARRIÈRES SOUS POISSY	Banque des Territoires	478 524,00	474 432,38	58,16	A	R	Livret A	1,200	R	Livret A	0,950	A-1		4 507,11	5 351,55
ANTIN RESIDENCES	2018	X	VEFA 31 LOGT CARRIÈRES SOUS POISSY	Banque des Territoires	303 426,00	297 393,26	38,16	A	R	Livret A	0,550	R	Livret A	0,300	A-1		892,18	6 828,67
ANTIN RESIDENCES	2018	X	5172895	Banque des Territoires	985 057,00	976 634,26	58,16	A	R	Livret A	1,200	R	Livret A	0,950	A-1		9 278,03	11 016,34
ANTIN RESIDENCES	2018	X	VEFA 31 LOGT CARRIÈRES SOUS POISSY	Banque des Territoires	1 191 317,00	1 171 994,70	38,16	A	R	Livret A	1,350	R	Livret A	1,100	A-1		12 891,94	22 602,40
ANTIN RESIDENCES	2018	X	VEFA DE 87 LOGTS LOCATIFS SOCIAUX RUE DES COUTURES - ISSOU	Banque des Territoires	1 276 599,00	1 276 599,00	59,50	A	R	Livret A	0,990	R	Livret A	0,990	A-1		12 638,33	13 826,64
ANTIN RESIDENCES	2018	X	VEFA DE 87 LOGTS LOCATIFS SOCIAUX RUE DES COUTURES - ISSOU	Banque des Territoires	1 085 832,04	1 085 832,04	39,50	A	R	Livret A	0,300	R	Livret A	0,300	A-1		3 257,50	24 234,65
ANTIN RESIDENCES	2018	X	VEFA DE 87 LOGTS LOCATIFS SOCIAUX RUE DES COUTURES - ISSOU	Banque des Territoires	2 853 983,00	2 853 983,00	59,50	A	R	Livret A	0,990	R	Livret A	0,990	A-1		28 254,43	30 911,03
ANTIN RESIDENCES	2018	X	VEFA DE 87 LOGTS LOCATIFS SOCIAUX RUE DES COUTURES - ISSOU	Banque des Territoires	3 310 911,82	3 310 911,82	39,50	A	R	Livret A	1,100	R	Livret A	1,100	A-1		36 420,03	61 735,16
ANTIN RESIDENCES	2018	X	VEFA DE 87 LOGTS LOCATIFS SOCIAUX RUE DES COUTURES - ISSOU	Banque des Territoires	954 997,00	954 997,00	59,50	A	R	Livret A	0,990	R	Livret A	0,990	A-1		9 454,47	10 343,42
ANTIN RESIDENCES	2018	X	VEFA DE 87 LOGTS LOCATIFS SOCIAUX RUE DES COUTURES - ISSOU	Banque des Territoires	775 903,92	775 903,92	39,50	A	R	Livret A	1,610	R	Livret A	1,610	A-1		12 492,05	12 818,55
ANTIN RESIDENCES	2018	X	VEFA DE 26 LOGTS LOCATIFS SOCIAUX RUE DES GUYONNES - ISSOU	Banque des Territoires	303 868,21	303 868,21	39,50	A	R	Livret A	1,610	R	Livret A	1,610	A-1		4 892,28	5 020,14
ANTIN RESIDENCES	2018	X	VEFA DE 26 LOGTS LOCATIFS SOCIAUX RUE DES GUYONNES - ISSOU	Banque des Territoires	378 802,00	378 802,00	59,50	A	R	Livret A	1,030	R	Livret A	1,030	A-1		3 901,66	4 039,35
ANTIN RESIDENCES	2018	X	VEFA DE 26 LOGTS LOCATIFS SOCIAUX RUE DES GUYONNES - ISSOU	Banque des Territoires	325 006,67	325 006,67	39,50	A	R	Livret A	0,580	R	Livret A	0,300	A-1		975,02	7 253,81
ANTIN RESIDENCES	2018	X	VEFA DE 26 LOGTS LOCATIFS SOCIAUX RUE DES GUYONNES - ISSOU	Banque des Territoires	373 259,00	373 259,00	59,50	A	R	Livret A	1,030	R	Livret A	1,030	A-1		3 844,57	3 980,24

Désignation du bénéficiaire	Année de mobilisation et profil d'amortissement de l'emprunt (1)		Objet de l'emprunt garanti	Organisme prêteur ou chef de file	Montant initial	Capital restant dû au 01/01/N	Durée résiduelle	Périodicité des remboursements (2)	Taux initial			Taux à la date de vote du budget (6)			Catégorie d'emprunt (7)	Indices ou devises pouvant modifier l'emprunt	Annuité garantie au cours de l'exercice	
	Année	Profil							Taux (3)	Index (4)	Taux actuariel (5)	Taux (3)	Index (4)	Niveau de taux			En intérêts (8)	En capital
ANTIN RESIDENCES	2018	X	VEFA DE 26 LOGTS LOCATIFS SOCIAUX RUE DES GUYONNES - ISSOU	Banque des Territoires	681 844,00	681 844,00	59,50	A	R	Livret A	1,030	R	Livret A	1,030	A-1		7 022,99	7 270,84
ANTIN RESIDENCES	2018	X	VEFA DE 26 LOGTS LOCATIFS SOCIAUX RUE DES GUYONNES - ISSOU	Banque des Territoires	750 091,75	750 091,75	39,50	A	R	Livret A	1,100	R	Livret A	1,100	A-1		8 251,01	13 986,19
ANTIN RESIDENCES	2019	X	5275820	Banque des Territoires	281 618,49	281 618,49	39,58	A	R	Livret A	0,300	R	Livret A	0,300	A-1		844,86	6 637,02
ANTIN RESIDENCES	2019	X	5275817	Banque des Territoires	1 568 031,84	1 568 031,84	39,58	A	R	Livret A	0,030	R	Livret A	1,100	A-1		17 248,35	31 418,82
ANTIN RESIDENCES	2019	X	5275818	Banque des Territoires	1 054 414,90	1 054 414,90	59,58	A	R	Livret A	0,020	R	Livret A	0,950	A-1		10 016,94	13 119,49
ANTIN RESIDENCES	2019	X	5275819	Banque des Territoires	233 440,09	233 440,09	59,58	A	R	Livret A	0,020	R	Livret A	0,950	A-1		2 217,68	2 904,56
BATIGERE IDF	2004	X	1032830	Banque des Territoires	94 262,00	63 230,93	18,41	A	R	Livret A	1,450	R	Livret A	1,200	A-1		758,77	2 982,81
BATIGERE IDF	2004	X	1032831	Banque des Territoires	13 164,00	10 771,44	33,42	A	R	Livret A	1,450	R	Livret A	1,200	A-1		129,26	258,43
BATIGERE IDF	2006	X	1064378	Banque des Territoires	143 402,00	96 006,99	20,84	A	R	Livret A	1,250	R	Livret A	1,000	A-1		960,07	5 008,33
BATIGERE IDF	2006	X	1064379	Banque des Territoires	54 435,00	42 504,77	35,84	A	R	Livret A	1,250	R	Livret A	1,000	A-1		425,05	1 414,37
BATIGERE IDF	2007	X	1098393	Banque des Territoires	1 078 225,00	705 309,78	21,83	A	R	Livret A	1,550	R	Livret A	1,300	A-1		9 169,03	37 555,95
BATIGERE IDF	2007	X	1098394	Banque des Territoires	148 194,00	110 133,63	36,84	A	R	Livret A	1,550	R	Livret A	1,300	A-1		1 431,74	4 025,56
BATIGERE IDF	2007	X	1098915	Banque des Territoires	930 466,00	474 854,70	11,84	A	R	Livret A	1,200	R	Livret A	0,950	A-1		4 511,12	43 300,20
BATIGERE IDF	2008	X	1111722	Banque des Territoires	1 890 945,00	1 523 114,28	27,42	A	R	Livret A	1,550	R	Livret A	1,300	A-1		19 800,49	45 444,96
BATIGERE IDF	2009	X	1132277	Banque des Territoires	154 811,00	120 886,81	28,16	A	R	Livret A	0,050	R	Livret A	0,000	A-1		0,00	4 168,51
BATIGERE IDF	2009	X	1132278	Banque des Territoires	28 551,00	23 725,23	38,16	A	R	Livret A	0,050	R	Livret A	0,000	A-1		0,00	608,34
BATIGERE IDF	2009	X	1132279	Banque des Territoires	1 822 302,00	1 495 934,11	28,16	A	R	Livret A	1,350	R	Livret A	1,100	A-1		16 455,28	44 073,81
BATIGERE IDF	2009	X	1132281	Banque des Territoires	327 592,00	285 555,21	38,16	A	R	Livret A	1,350	R	Livret A	1,100	A-1		3 141,11	5 902,91
BATIGERE IDF	2011	X	1142144	Banque des Territoires	260 000,00	217 375,20	30,58	A	R	Livret A	1,350	R	Livret A	1,100	A-1		2 391,13	5 922,48

Désignation du bénéficiaire	Année de mobilisation et profil d'amortissement de l'emprunt (1)		Objet de l'emprunt garanti	Organisme prêteur ou chef de file	Montant initial	Capital restant dû au 01/01/N	Durée résiduelle	Périodicité des remboursements (2)	Taux initial			Taux à la date de vote du budget (6)			Catégorie d'emprunt (7)	Indices ou devises pouvant modifier l'emprunt	Annuité garantie au cours de l'exercice	
	Année	Profil							Taux (3)	Index (4)	Taux actuariel (5)	Taux (3)	Index (4)	Niveau de taux			En intérêts (8)	En capital
BATIGERE IDF	2011	X	1142145	Banque des Territoires	160 000,00	141 243,86	40,58	A	R	Livret A	1,350	R	Livret A	1,100	A-1	1 553,68	2 744,93	
BATIGERE IDF	2011	X	1142146	Banque des Territoires	280 000,00	227 133,85	30,58	A	R	Livret A	0,550	R	Livret A	0,300	A-1	681,40	7 002,46	
BATIGERE IDF	2011	X	1142148	Banque des Territoires	138 000,00	118 367,19	40,58	A	R	Livret A	0,550	R	Livret A	0,300	A-1	355,10	2 717,42	
BATIGERE IDF	2011	X	1142286	Banque des Territoires	379 000,00	316 866,17	30,58	A	R	Livret A	1,350	R	Livret A	1,100	A-1	3 485,53	8 633,16	
BATIGERE IDF	2011	X	1142287	Banque des Territoires	198 000,00	174 789,31	40,58	A	R	Livret A	1,350	R	Livret A	1,100	A-1	1 922,68	3 396,85	
BATIGERE IDF	2011	X	1142289	Banque des Territoires	292 000,00	236 868,15	30,58	A	R	Livret A	0,550	R	Livret A	0,300	A-1	710,60	7 302,56	
BATIGERE IDF	2011	X	1142290	Banque des Territoires	181 000,00	155 249,72	40,58	A	R	Livret A	0,550	R	Livret A	0,300	A-1	465,75	3 564,15	
BATIGERE IDF	2010	X	1157395	Banque des Territoires	1 060 000,00	898 636,85	29,16	A	R	Livret A	1,350	R	Livret A	1,100	A-1	9 885,01	25 446,37	
BATIGERE IDF	2010	X	1157397	Banque des Territoires	130 000,00	116 145,36	39,16	A	R	Livret A	1,350	R	Livret A	1,100	A-1	1 277,60	2 327,22	
BATIGERE IDF	2010	X	1164695	Banque des Territoires	1 837 000,00	1 557 354,63	29,50	A	R	Livret A	1,350	R	Livret A	1,100	A-1	17 130,90	44 099,05	
BATIGERE IDF	2010	X	1164696	Banque des Territoires	214 000,00	191 193,09	39,50	A	R	Livret A	1,350	R	Livret A	1,100	A-1	2 103,12	3 830,96	
BATIGERE IDF	2010	X	1164697	Banque des Territoires	199 000,00	164 157,28	29,50	A	R	Livret A	0,550	R	Livret A	0,300	A-1	492,47	5 237,57	
BATIGERE IDF	2010	X	1164698	Banque des Territoires	23 000,00	20 018,54	39,50	A	R	Livret A	0,550	R	Livret A	0,300	A-1	60,06	471,78	
BATIGERE IDF	2011	X	1193990	Banque des Territoires	284 136,00	241 371,33	30,67	A	R	Livret A	1,150	R	Livret A	0,900	A-1	2 172,34	6 785,20	
BATIGERE IDF	2011	X	1193991	Banque des Territoires	117 090,00	104 628,76	40,67	A	R	Livret A	1,350	R	Livret A	1,100	A-1	1 150,92	2 033,34	
BATIGERE IDF	2011	X	1193992	Banque des Territoires	266 194,00	220 540,54	30,67	A	R	Livret A	0,350	R	Livret A	0,100	A-1	220,54	7 008,07	
BATIGERE IDF	2011	X	1193993	Banque des Territoires	45 210,00	39 463,98	40,67	A	R	Livret A	0,550	R	Livret A	0,300	A-1	118,39	906,00	
BATIGERE IDF	2013	X	1255019	Banque des Territoires	3 320 375,00	2 973 898,01	32,75	A	R	Livret A	1,350	R	Livret A	1,100	A-1	32 712,88	75 238,46	
BATIGERE IDF	2013	X	1255020	Banque des Territoires	2 100 000,00	1 938 806,58	42,75	A	R	Livret A	1,350	R	Livret A	1,100	A-1	21 326,87	35 505,60	
BATIGERE IDF	2013	X	1255021	Banque des Territoires	233 773,00	205 724,82	32,75	A	R	Livret A	0,550	R	Livret A	0,300	A-1	617,17	5 939,93	

Désignation du bénéficiaire	Année de mobilisation et profil d'amortissement de l'emprunt (1)		Objet de l'emprunt garanti	Organisme prêteur ou chef de file	Montant initial	Capital restant dû au 01/01/N	Durée résiduelle	Périodicité des remboursements (2)	Taux initial			Taux à la date de vote du budget (6)			Catégorie d'emprunt (7)	Indices ou devises pouvant modifier l'emprunt	Annuité garantie au cours de l'exercice	
	Année	Profil							Taux (3)	Index (4)	Taux actuariel (5)	Taux (3)	Index (4)	Niveau de taux			En intérêts (8)	En capital
BATIGERE IDF	2013	X	1255022	Banque des Territoires	150 000,00	136 152,66	42,75	A	R	Livret A	0,550	R	Livret A	0,300	A-1		408,46	2 971,24
BATIGERE IDF	2014	X	5011767	Banque des Territoires	1 003 194,00	942 006,64	43,42	A	R	Livret A	1,350	R	Livret A	1,100	A-1		10 362,07	16 759,80
BATIGERE IDF	2014	X	5011768	Banque des Territoires	1 025 756,00	940 704,87	33,42	A	R	Livret A	1,350	R	Livret A	1,100	A-1		10 347,75	22 965,82
BATIGERE IDF	2014	X	5011769	Banque des Territoires	129 750,00	120 194,01	43,42	A	R	Livret A	0,550	R	Livret A	0,300	A-1		360,58	2 559,45
BATIGERE IDF	2014	X	5011770	Banque des Territoires	140 987,00	127 491,68	33,42	A	R	Livret A	0,550	R	Livret A	0,300	A-1		382,48	3 567,38
BATIGERE IDF	2014	X	5013209	Banque des Territoires	196 000,00	185 455,57	43,33	A	R	Livret A	1,860	R	Livret A	1,610	A-1		2 985,83	2 929,26
BATIGERE IDF	2014	X	5013210	Banque des Territoires	83 062,00	76 279,54	33,33	A	R	Livret A	1,860	R	Livret A	1,610	A-1		1 228,10	1 702,78
BATIGERE IDF	2014	X	5013211	Banque des Territoires	94 645,00	87 412,59	33,33	A	R	Livret A	1,790	R	Livret A	1,540	A-1		1 346,15	1 975,66
BATIGERE IDF	2014	X	5013220	Banque des Territoires	975 000,00	915 532,24	43,33	A	R	Livret A	1,350	R	Livret A	1,100	A-1		10 070,85	16 288,78
BATIGERE IDF	2014	X	5013221	Banque des Territoires	916 671,00	840 664,71	33,33	A	R	Livret A	1,350	R	Livret A	1,100	A-1		9 247,31	20 523,50
BATIGERE IDF	2014	X	5013222	Banque des Territoires	290 000,00	268 641,72	43,33	A	R	Livret A	0,550	R	Livret A	0,300	A-1		805,93	5 720,53
BATIGERE IDF	2014	X	5013223	Banque des Territoires	240 631,00	217 597,73	33,33	A	R	Livret A	0,550	R	Livret A	0,300	A-1		652,79	6 088,67
BATIGERE IDF	2015	X	5045246	Banque des Territoires	2 377 720,00	2 269 685,08	44,00	A	R	Livret A	1,350	R	Livret A	1,350	A-1		30 640,75	36 988,30
BATIGERE IDF	2015	X	5045247	Banque des Territoires	1 916 762,00	1 798 367,68	34,00	A	R	Livret A	1,350	R	Livret A	1,350	A-1		24 277,96	40 535,09
BATIGERE IDF	2015	X	5045248	Banque des Territoires	399 428,00	377 425,44	44,00	A	R	Livret A	0,550	R	Livret A	0,550	A-1		2 075,84	7 415,01
BATIGERE IDF	2015	X	5045249	Banque des Territoires	443 088,00	411 366,00	34,00	A	R	Livret A	0,550	R	Livret A	0,550	A-1		2 262,51	10 690,53
BATIGERE IDF	2015	X	1 PAVILLON BUCHELAY	Banque des Territoires	104 946,00	93 051,89	34,75	A	R	Livret A	0,550	R	Livret A	0,300	A-1		279,16	2 525,47
BATIGERE IDF	2015	X	1 PAVILLON BUCHELAY	Banque des Territoires	56 510,00	51 530,55	44,75	A	R	Livret A	0,550	R	Livret A	0,300	A-1		154,59	1 071,28
BATIGERE IDF	2016	X	5109608	Banque des Territoires	752 713,00	721 925,63	35,16	A	R	Livret A	1,350	R	Livret A	1,100	A-1		7 941,18	16 452,95
BATIGERE IDF	2016	X	5109609	Banque des Territoires	852 072,00	826 435,40	45,16	A	R	Livret A	1,350	R	Livret A	1,100	A-1		9 090,79	13 898,86

Désignation du bénéficiaire	Année de mobilisation et profil d'amortissement de l'emprunt (1)		Objet de l'emprunt garanti	Organisme prêteur ou chef de file	Montant initial	Capital restant dû au 01/01/N	Durée résiduelle	Périodicité des remboursements (2)	Taux initial			Taux à la date de vote du budget (6)			Catégorie d'emprunt (7)	Indices ou devises pouvant modifier l'emprunt	Annuité garantie au cours de l'exercice	
	Année	Profil							Taux (3)	Index (4)	Taux actuariel (5)	Taux (3)	Index (4)	Niveau de taux			En intérêts (8)	En capital
BATIGERE IDF	2016	X	5109610	Banque des Territoires	615 443,00	586 149,38	35,16	A	R	Livret A	0,550	R	Livret A	0,300	A-1		1 758,45	15 442,91
BATIGERE IDF	2016	X	5109611	Banque des Territoires	372 626,00	358 979,46	45,16	A	R	Livret A	0,550	R	Livret A	0,300	A-1		1 076,94	7 289,49
BATIGERE IDF	2018	X	VEFA 23 LOGTS À PORCHEVILLE	Banque des Territoires	998 205,00	998 205,00	47,25	A	R	Livret A	1,350	R	Livret A	1,100	A-1		10 980,26	15 898,27
BATIGERE IDF	2018	X	VEFA 23 LOGTS À PORCHEVILLE	Banque des Territoires	459 101,00	459 101,00	37,25	A	R	Livret A	1,350	R	Livret A	1,100	A-1		5 050,11	9 797,33
BATIGERE IDF	2018	X	VEFA 23 LOGTS À PORCHEVILLE	Banque des Territoires	615 009,00	615 009,00	37,25	A	R	Livret A	0,550	R	Livret A	0,300	A-1		1 845,03	15 303,69
BATIGERE IDF	2018	X	VEFA 23 LOGTS À PORCHEVILLE	Banque des Territoires	389 081,00	389 081,00	47,25	A	R	Livret A	0,550	R	Livret A	0,300	A-1		1 167,24	7 548,37
BATIGERE IDF	2019	X	REAM DU CONTRAT 1036829	Banque des Territoires	1 037 826,90	902 098,76	13,75	A	R	Livret A	0,130	R	Livret A	1,500	A-1		13 531,48	69 112,32
BATIGERE IDF	2019	X	REAM DU CONTRAT 1032827	Banque des Territoires	753 131,78	721 356,23	18,41	A	R	Livret A	0,100	R	Livret A	1,500	A-1		10 820,34	33 094,72
BATIGERE IDF	2019	X	REAM DU CONTRAT 1032828	Banque des Territoires	87 220,12	85 392,79	33,42	A	R	Livret A	0,050	R	Livret A	1,500	A-1		1 280,89	1 943,70
BATIGERE IDF	2019	X	REAM DU CONTRAT 1064376	Banque des Territoires	1 238 060,47	1 127 265,21	20,84	A	R	Livret A	0,080	R	Livret A	1,400	A-1		15 781,71	57 674,77
BATIGERE IDF	2019	X	REAM DU CONTRAT 1064377	Banque des Territoires	574 624,17	541 556,16	35,84	A	R	Livret A	0,040	R	Livret A	1,400	A-1		7 581,79	17 640,39
CDC HABITAT SOCIAL	2012	X	1150637	Banque des Territoires	2 030 575,29	1 771 083,07	31,00	A	R	Livret A	1,350	R	Livret A	1,350	A-1		23 909,62	44 551,47
CDC HABITAT SOCIAL	2012	X	1150638	Banque des Territoires	695 440,04	636 152,15	41,00	A	R	Livret A	1,350	R	Livret A	1,350	A-1		8 588,05	11 330,93
CDC HABITAT SOCIAL	2012	X	1150639	Banque des Territoires	193 544,94	164 146,52	31,00	A	R	Livret A	0,550	R	Livret A	0,550	A-1		902,81	4 703,17
CDC HABITAT SOCIAL	2012	X	1150640	Banque des Territoires	57 981,99	51 623,35	41,00	A	R	Livret A	0,550	R	Livret A	0,550	A-1		283,93	1 095,25
CDC HABITAT SOCIAL	2010	X	1156216	Banque des Territoires	1 755 942,00	1 215 549,19	14,16	A	R	Livret A	1,350	R	Livret A	1,100	A-1		13 371,04	74 978,75
CDC HABITAT SOCIAL	2010	X	1156217	Banque des Territoires	1 224 766,00	704 077,86	9,16	A	R	Livret A	1,000	R	Livret A	0,750	A-1		5 280,58	68 064,08
CDC HABITAT SOCIAL	2010	X	1156218	Banque des Territoires	2 449 533,00	1 408 156,35	9,16	A	R	Livret A	1,000	R	Livret A	0,750	A-1		10 561,17	136 128,21
CDC HABITAT SOCIAL	2017	X	5118381	Banque des Territoires	660 241,00	648 485,99	56,00	A	R	Livret A	1,240	R	Livret A	1,240	A-1		8 041,23	4 258,86
CDC HABITAT SOCIAL	2017	X	5118383	Banque des Territoires	439 751,00	431 921,62	56,00	A	R	Livret A	1,240	R	Livret A	1,240	A-1		5 355,83	2 836,60

Désignation du bénéficiaire	Année de mobilisation et profil d'amortissement de l'emprunt (1)		Objet de l'emprunt garanti	Organisme prêteur ou chef de file	Montant initial	Capital restant dû au 01/01/N	Durée résiduelle	Périodicité des remboursements (2)	Taux initial			Taux à la date de vote du budget (6)			Catégorie d'emprunt (7)	Indices ou devises pouvant modifier l'emprunt	Annuité garantie au cours de l'exercice	
	Année	Profil							Taux (3)	Index (4)	Taux actuariel (5)	Taux (3)	Index (4)	Niveau de taux			En intérêts (8)	En capital
CDC HABITAT SOCIAL	2017	X	5118384	Banque des Territoires	261 519,00	256 723,66	36,00	A	R	Livret A	1,860	R	Livret A	1,860	A-1		4 775,06	4 884,53
CDC HABITAT SOCIAL	2017	X	5118385	Banque des Territoires	1 031 934,00	1 010 971,48	36,00	A	R	Livret A	1,350	R	Livret A	1,350	A-1		13 648,11	21 245,52
CDC HABITAT SOCIAL	2017	X	5118386	Banque des Territoires	1 815 794,00	1 783 465,37	56,00	A	R	Livret A	1,240	R	Livret A	1,240	A-1		22 114,97	11 712,72
CDC HABITAT SOCIAL	2016	X	126 LOGT ANDRESY CHEMIN DES ÉCOLIERS	Banque des Territoires	1 819 000,00	1 565 665,22	20,92	T	F	Taux Fixe	1,290	F	Taux Fixe	1,290	A-1		19 786,15	65 389,29
CDC HABITAT SOCIAL	2017	X	5174524	Banque des Territoires	217 546,00	213 556,98	36,42	A	R	Livret A	1,860	R	Livret A	1,610	A-1		3 438,27	4 267,36
CDC HABITAT SOCIAL	2017	X	5174525	Banque des Territoires	404 008,00	400 079,59	56,42	A	R	Livret A	1,860	R	Livret A	1,610	A-1		6 441,28	1 959,14
CDC HABITAT SOCIAL	2017	X	5174526	Banque des Territoires	497 645,00	488 991,47	56,42	A	R	Livret A	1,270	R	Livret A	1,020	A-1		4 987,71	3 726,72
CDC HABITAT SOCIAL	2017	X	5174527	Banque des Territoires	34 362,00	33 546,47	36,42	A	R	Livret A	0,550	R	Livret A	0,300	A-1		100,64	858,63
CDC HABITAT SOCIAL	2017	X	5174528	Banque des Territoires	370 937,00	370 937,00	11,42	A	R	Livret A	1,350	R	Livret A	1,100	A-1		4 080,31	0,00
CDC HABITAT SOCIAL	2017	X	5174529	Banque des Territoires	1 206 248,00	1 181 744,49	36,42	A	R	Livret A	1,350	R	Livret A	1,100	A-1		12 999,19	26 052,08
CDC HABITAT SOCIAL	2017	X	5174530	Banque des Territoires	1 521 540,00	1 495 081,98	56,42	A	R	Livret A	1,270	R	Livret A	1,020	A-1		15 249,84	11 394,38
CDC HABITAT SOCIAL	2017	X	5195722	Banque des Territoires	577 267,00	566 505,70	56,75	A	R	Livret A	1,180	R	Livret A	0,930	A-1		5 268,50	4 569,13
CDC HABITAT SOCIAL	2017	X	5195723	Banque des Territoires	180 643,00	176 355,70	36,75	A	R	Livret A	0,550	R	Livret A	0,300	A-1		529,07	4 513,87
CDC HABITAT SOCIAL	2017	X	5195724	Banque des Territoires	528 156,00	518 972,73	36,75	A	R	Inflation FR Hors Tabac	2,540	R	Inflation FR Hors Tabac	1,020	A-2		5 293,52	11 616,19
CDC HABITAT SOCIAL	2017	X	5195725	Banque des Territoires	804 415,00	789 419,23	56,75	A	R	Livret A	1,180	R	Livret A	0,930	A-1		7 341,60	6 367,03
CDC HABITAT SOCIAL	2017	X	5195726	Banque des Territoires	333 394,00	327 178,94	56,75	A	R	Livret A	1,180	R	Livret A	0,930	A-1		3 042,76	2 638,85
CDC HABITAT SOCIAL	2017	X	5195727	Banque des Territoires	312 375,00	306 647,14	36,75	A	R	Livret A	1,860	R	Livret A	1,610	A-1		4 937,02	6 127,52
CDC HABITAT SOCIAL	2017	X	5195728	Banque des Territoires	572 556,00	572 556,00	11,75	A	R	Livret A	1,350	R	Livret A	1,100	A-1		6 298,12	0,00

Désignation du bénéficiaire	Année de mobilisation et profil d'amortissement de l'emprunt (1)		Objet de l'emprunt garanti	Organisme prêteur ou chef de file	Montant initial	Capital restant dû au 01/01/N	Durée résiduelle	Périodicité des remboursements (2)	Taux initial			Taux à la date de vote du budget (6)			Catégorie d'emprunt (7)	Indices ou devises pouvant modifier l'emprunt	Annuité garantie au cours de l'exercice	
	Année	Profil							Taux (3)	Index (4)	Taux actuariel (5)	Taux (3)	Index (4)	Niveau de taux			En intérêts (8)	En capital
CDC HABITAT SOCIAL	2010	X	REAM DU CONTRAT 1156215 - REHABILITATION QUARTIER DES INVENTEURS A MANTES LA JOLIE	Banque des Territoires	603 139,00	438 011,33	24,16	A	R	Livret A	1,350	R	Livret A	1,100	A-1		4 818,12	15 317,26
CDC HABITAT SOCIAL	2018	C	REAM CONTRAT 5118382 - ACQUISITION VEFA 50 LOGEMENTS ILOT S5 ZAC NOUVELLE CENTRALITE A CARRIERES S/P	Banque des Territoires	461 849,00	423 361,58	21,00	A	R	Livret A	1,120	R	Livret A	1,350	A-1		5 715,38	19 243,71
CDC HABITAT SOCIAL	2020	X	REHABILITATION DE 29 LOGEMENTS, 18-20 SQUARE DU MANTOIS A MANTES LA JOLIE	Banque des Territoires	464 000,00	464 000,00	23,42	A	R	Livret A	0,030	R	Livret A	0,250	A-1		1 160,00	0,00
CDC HABITAT SOCIAL	2020	X	REHABILITATION DE 29 LOGEMENTS, 18-20 SQUARE DU MANTOIS A MANTES LA JOLIE	Banque des Territoires	399 000,00	399 000,00	23,42	A	R	Inflation FR Hors Tabac	0,080	R	Inflation FR Hors Tabac	1,590	A-2		6 344,10	0,00
CROIX ROUGE FRANCAISE	2004	X	1027248	Banque des Territoires	1 955 000,00	832 333,06	8,00	A	R	Livret A	1,000	R	Livret A	1,000	A-1		8 323,33	88 843,53
DELOS APEI 78	2010	C	1173661	Banque des Territoires	400 000,00	205 000,00	10,00	T	F	Taux Fixe	3,250	F	Taux Fixe	3,250	A-1		6 341,96	20 000,00
DELOS APEI 78	2010	X	1173673	Banque des Territoires	1 500 000,00	889 395,29	10,00	T	F	Taux Fixe	3,310	F	Taux Fixe	3,310	A-1		28 175,68	74 296,32
DOMAXIS	2019	X	5132630	Banque des Territoires	619 097,36	603 555,61	38,75	A	R	Livret A	1,350	R	Livret A	1,100	A-1		6 639,11	16 963,09
DOMAXIS	2019	X	5132631	Banque des Territoires	739 953,44	726 482,18	58,75	A	R	Livret A	1,140	R	Livret A	0,890	A-1		6 465,69	15 168,37
DOMAXIS	2019	X	5132632	Banque des Territoires	200 179,73	194 576,54	38,75	A	R	Livret A	0,550	R	Livret A	0,300	A-1		583,73	6 036,90
DOMAXIS	2019	X	5132633	Banque des Territoires	264 952,53	260 128,92	58,75	A	R	Livret A	1,140	R	Livret A	0,890	A-1		2 315,15	5 431,28
DOMAXIS	2019	X	5169349	Banque des Territoires	578 751,26	564 222,35	38,33	A	R	Livret A	1,350	R	Livret A	1,100	A-1		6 206,45	15 857,62
DOMAXIS	2019	X	5169350	Banque des Territoires	762 142,29	748 333,08	58,33	A	R	Livret A	1,170	R	Livret A	0,920	A-1		6 884,66	15 558,75
DOMAXIS	2019	X	5169351	Banque des Territoires	159 852,40	155 378,01	38,33	A	R	Livret A	0,550	R	Livret A	0,300	A-1		466,13	4 820,74
DOMAXIS	2019	X	5169352	Banque des Territoires	227 395,25	223 275,09	58,33	A	R	Livret A	1,170	R	Livret A	0,920	A-1		2 054,13	4 642,16

Désignation du bénéficiaire	Année de mobilisation et profil d'amortissement de l'emprunt (1)		Objet de l'emprunt garanti	Organisme prêteur ou chef de file	Montant initial	Capital restant dû au 01/01/N	Durée résiduelle	Périodicité des remboursements (2)	Taux initial			Taux à la date de vote du budget (6)			Catégorie d'emprunt (7)	Indices ou devises pouvant modifier l'emprunt	Annuité garantie au cours de l'exercice	
	Année	Profil							Taux (3)	Index (4)	Taux actuariel (5)	Taux (3)	Index (4)	Niveau de taux			En intérêts (8)	En capital
DOMNIS	2020	X	ACQUISITION EN VEFA DE 19 LOGEMENTS, 293 RUE DE LA VENTE BERTINE A ORGEVAL	Banque des Territoires	500 210,00	500 210,00	38,75	A	R	Livret A	0,030	R	Livret A	1,100	A-1		5 502,31	0,00
DOMNIS	2020	X	ACQUISITION EN VEFA DE 19 LOGEMENTS, 293 RUE DE LA VENTE BERTINE A ORGEVAL	Banque des Territoires	446 777,00	446 777,00	48,75	A	R	Livret A	0,030	R	Livret A	1,100	A-1		4 914,55	0,00
DOMNIS	2020	X	ACQUISITION EN VEFA DE 19 LOGEMENTS, 293 RUE DE LA VENTE BERTINE A ORGEVAL	Banque des Territoires	171 736,00	171 736,00	48,75	A	R	Livret A	0,040	R	Livret A	1,560	A-1		2 679,08	0,00
DOMNIS	2020	X	ACQUISITION EN VEFA DE 19 LOGEMENTS, 293 RUE DE LA VENTE BERTINE A ORGEVAL	Banque des Territoires	114 609,00	114 609,00	38,75	A	R	Livret A	1,560	R	Livret A	1,560	A-1		1 787,90	0,00
DOMNIS	2020	X	ACQUISITION EN VEFA DE 19 LOGEMENTS, 293 RUE DE LA VENTE BERTINE A ORGEVAL	Banque des Territoires	532 343,00	532 343,00	48,75	A	R	Livret A	1,550	R	Livret A	0,300	A-1		1 597,03	0,00
DOMNIS	2020	X	ACQUISITION EN VEFA DE 19 LOGEMENTS, 293 RUE DE LA VENTE BERTINE A ORGEVAL	Banque des Territoires	515 483,00	515 483,00	38,75	A	R	Livret A	0,300	R	Livret A	0,300	A-1		1 546,45	0,00
EMMAUS HABITAT	2009	X	1146694	Banque des Territoires	1 426 295,00	940 989,89	13,75	A	R	Livret A	1,000	R	Livret A	0,750	A-1		7 057,42	63 998,10
EMMAUS HABITAT	2011	X	1185846	Banque des Territoires	746 644,00	520 395,55	15,33	A	R	Livret A	1,350	R	Livret A	1,100	A-1		5 724,35	29 924,56
EMMAUS HABITAT	2011	X	1186379	Banque des Territoires	621 749,00	523 083,80	30,25	A	R	Livret A	1,350	R	Livret A	1,100	A-1		5 753,92	14 251,65
EMMAUS HABITAT	2011	X	1186381	Banque des Territoires	290 338,00	257 906,18	40,25	A	R	Livret A	1,350	R	Livret A	1,100	A-1		2 836,97	5 012,13
EMMAUS HABITAT	2011	X	1186382	Banque des Territoires	352 398,00	287 679,73	30,25	A	R	Livret A	0,550	R	Livret A	0,300	A-1		863,04	8 869,06
EMMAUS HABITAT	2011	X	1186384	Banque des Territoires	164 559,00	142 045,54	40,25	A	R	Livret A	0,550	R	Livret A	0,300	A-1		426,14	3 261,01
EMMAUS HABITAT	2012	X	1218143	Banque des Territoires	301 920,00	219 706,90	16,42	A	R	Livret A	1,350	R	Livret A	1,100	A-1		2 416,78	11 823,93
EMMAUS HABITAT	2012	X	1227853	Banque des Territoires	262 894,00	195 380,72	16,84	A	R	Livret A	1,350	R	Livret A	1,100	A-1		2 149,19	10 514,77
FREHA / FRANCE EURO HABITAT	2007	X	CONSTRUCTION DE 5 LOGEMENTS, 33-35 RUE NATIONALE A ROSNY-SUR-SEINE	Crédit Foncier de France	505 624,37	302 357,83	16,75	A	V	Livret A	2,150	V	Livret A	2,150	A-1		6 500,69	18 642,66

Désignation du bénéficiaire	Année de mobilisation et profil d'amortissement de l'emprunt (1)		Objet de l'emprunt garanti	Organisme prêteur ou chef de file	Montant initial	Capital restant dû au 01/01/N	Durée résiduelle	Périodicité des remboursements (2)	Taux initial			Taux à la date de vote du budget (6)			Catégorie d'emprunt (7)	Indices ou devises pouvant modifier l'emprunt	Annuité garantie au cours de l'exercice	
	Année	Profil							Taux (3)	Index (4)	Taux actuariel (5)	Taux (3)	Index (4)	Niveau de taux			En intérêts (8)	En capital
IMMOBILIERE 3F	2014	P	CONSTRUCTION DE 37 LOGEMENTS, RUE DE LA CHAPELLE A CARRIERES SOUS POISSY	Crédit Foncier de France	2 000 000,00	1 701 912,96	23,41	A	V	Livret A	1,820	V	Livret A	1,820	A-1		30 974,82	53 792,36
IMMOBILIERE 3F	2013	X	1194030	Banque des Territoires	2 845 000,00	2 394 118,99	27,09	A	R	Livret A	1,350	R	Livret A	1,100	A-1		26 335,31	73 477,21
IMMOBILIERE 3F	2013	X	1194032	Banque des Territoires	958 000,00	864 691,50	42,09	A	R	Livret A	1,350	R	Livret A	1,100	A-1		9 511,61	15 835,20
IMMOBILIERE 3F	2013	X	1194034	Banque des Territoires	265 000,00	201 175,40	27,09	A	R	Livret A	0,550	R	Livret A	0,300	A-1		603,53	6 898,06
IMMOBILIERE 3F	2013	X	1194039	Banque des Territoires	178 000,00	157 074,56	42,09	A	R	Livret A	0,550	R	Livret A	0,300	A-1		471,22	3 427,82
IMMOBILIERE 3F	2013	X	1194119	Banque des Territoires	863 000,00	726 230,12	27,09	A	R	Livret A	1,350	R	Livret A	1,100	A-1		7 988,53	22 288,52
IMMOBILIERE 3F	2013	X	1194120	Banque des Territoires	303 000,00	273 488,02	42,09	A	R	Livret A	1,350	R	Livret A	1,100	A-1		3 008,37	5 008,42
IMMOBILIERE 3F	2013	X	1194122	Banque des Territoires	46 000,00	37 784,98	27,09	A	R	Livret A	0,550	R	Livret A	0,300	A-1		113,35	1 295,61
IMMOBILIERE 3F	2013	X	1194124	Banque des Territoires	330 000,00	291 205,62	42,09	A	R	Livret A	0,550	R	Livret A	0,300	A-1		873,62	6 354,94
IMMOBILIERE 3F	2014	X	5026659	Banque des Territoires	743 500,00	657 682,28	33,16	A	R	Livret A	1,350	R	Livret A	1,100	A-1		7 234,50	16 056,27
IMMOBILIERE 3F	2014	X	5026660	Banque des Territoires	514 500,00	470 675,06	43,16	A	R	Livret A	1,350	R	Livret A	1,100	A-1		5 177,42	8 374,06
IMMOBILIERE 3F	2014	X	5031558	Banque des Territoires	270 000,00	247 001,49	43,16	A	R	Livret A	1,350	R	Livret A	1,100	A-1		2 717,02	4 394,55
IMMOBILIERE 3F	2014	X	5031559	Banque des Territoires	1 414 000,00	1 250 790,52	33,16	A	R	Livret A	1,350	R	Livret A	1,100	A-1		13 758,70	30 536,06
IMMOBILIERE 3F	2017	X	5074707	Banque des Territoires	484 000,00	458 551,46	46,00	A	R	Livret A	0,550	R	Livret A	0,550	A-1		2 522,03	8 576,33
IMMOBILIERE 3F	2017	X	5074708	Banque des Territoires	928 000,00	865 241,15	36,00	A	R	Livret A	0,550	R	Livret A	0,550	A-1		4 758,83	21 150,15
IMMOBILIERE 3F	2017	X	5074709	Banque des Territoires	2 689 000,00	2 573 439,73	46,00	A	R	Livret A	1,350	R	Livret A	1,350	A-1		34 741,44	39 564,78
IMMOBILIERE 3F	2017	X	5074710	Banque des Territoires	3 777 000,00	3 558 574,05	36,00	A	R	Livret A	1,350	R	Livret A	1,350	A-1		48 040,75	74 783,27
IMMOBILIERE 3F	2017	X	5081147	Banque des Territoires	227 000,00	212 306,01	46,09	A	R	Livret A	0,550	R	Livret A	0,300	A-1		636,92	5 376,41
IMMOBILIERE 3F	2017	X	5081148	Banque des Territoires	375 000,00	345 272,22	36,09	A	R	Livret A	0,550	R	Livret A	0,300	A-1		1 035,82	10 674,58

Désignation du bénéficiaire	Année de mobilisation et profil d'amortissement de l'emprunt (1)		Objet de l'emprunt garanti	Organisme prêteur ou chef de file	Montant initial	Capital restant dû au 01/01/N	Durée résiduelle	Périodicité des remboursements (2)	Taux initial			Taux à la date de vote du budget (6)			Catégorie d'emprunt (7)	Indices ou devises pouvant modifier l'emprunt	Annuité garantie au cours de l'exercice	
	Année	Profil							Taux (3)	Index (4)	Taux actuariel (5)	Taux (3)	Index (4)	Niveau de taux			En intérêts (8)	En capital
IMMOBILIERE 3F	2017	X	5081149	Banque des Territoires	1 975 000,00	1 835 566,37	36,09	A	R	Livret A	1,350	R	Livret A	1,100	A-1		20 191,23	51 068,73
IMMOBILIERE 3F	2017	X	5081150	Banque des Territoires	1 125 000,00	1 061 419,39	46,09	A	R	Livret A	1,350	R	Livret A	1,100	A-1		11 675,61	23 795,39
IMMOBILIERE 3F	2019	X	5180171	Banque des Territoires	585 000,00	574 349,75	58,33	A	R	Livret A	1,140	R	Livret A	0,890	A-1		5 111,71	11 991,96
IMMOBILIERE 3F	2019	X	5180172	Banque des Territoires	85 000,00	82 620,78	38,33	A	R	Livret A	0,550	R	Livret A	0,300	A-1		247,86	2 563,38
IMMOBILIERE 3F	2019	X	5180173	Banque des Territoires	1 168 000,00	1 138 678,66	38,33	A	R	Livret A	1,350	R	Livret A	1,100	A-1		12 525,47	32 002,86
IMMOBILIERE 3F	2019	X	5180174	Banque des Territoires	1 612 000,00	1 582 652,65	58,33	A	R	Livret A	1,140	R	Livret A	0,890	A-1		14 085,61	33 044,52
IMMOBILIERE 3F	2019	X	5182648	Banque des Territoires	1 212 000,00	1 183 561,78	38,33	A	R	Livret A	1,860	R	Livret A	1,610	A-1		19 055,34	31 292,39
IMMOBILIERE 3F	2019	X	VEFA 37 LOGT CARRIÈRES SOUS POISSY	Banque des Territoires	1 677 000,00	1 634 900,78	38,41	A	R	Livret A	1,350	R	Livret A	1,100	A-1		17 983,91	45 949,32
IMMOBILIERE 3F	2019	X	VEFA 37 LOGT CARRIÈRES SOUS POISSY	Banque des Territoires	1 623 000,00	1 593 732,36	58,41	A	R	Livret A	1,200	R	Livret A	0,950	A-1		15 140,46	32 996,53
IMMOBILIERE 3F	2019	X	VEFA 37 LOGT CARRIÈRES SOUS POISSY	Banque des Territoires	190 000,00	184 681,75	38,41	A	R	Livret A	0,550	R	Livret A	0,300	A-1		554,05	5 729,90
IMMOBILIERE 3F	2019	X	5190271	Banque des Territoires	370 000,00	363 327,77	58,41	A	R	Livret A	1,200	R	Livret A	0,950	A-1		3 451,61	7 522,32
IMMOBILIERE 3F	2017	X	5192678	Banque des Territoires	3 100 000,00	2 487 910,54	11,50	A	R	Livret A	1,350	R	Livret A	1,100	A-1		27 367,02	210 327,14
IMMOBILIERE 3F	2019	X	REHAB. 7 BATS DE 94 LOGTS ET DES ESPACES EXT. RESIDENCE « GEORGES MELIES » - EPONE	Banque des Territoires	3 500 000,00	3 155 114,27	17,42	A	R	Livret A	1,350	R	Livret A	1,100	A-1		34 706,26	180 019,63
IMMOBILIERE 3F	2018	X	ACQUISITION EN VEFA DE 7 LOGEMENTS, AVENUE DE L'EUROPE A CARRIERES SOUS POISSY	Crédit Agricole	536 000,00	516 329,70	37,99	A	V	Livret A	1,610	V	Livret A	1,610	A-1		8 312,91	10 758,49
IMMOBILIERE 3F	2018	X	ACQUISITION EN VEFA DE 7 LOGEMENTS, AVENUE DE L'EUROPE A CARRIERES SOUS POISSY	Crédit Agricole	405 000,00	394 032,63	47,99	A	V	Livret A	1,610	V	Livret A	1,610	A-1		6 343,93	6 139,05
INTERPROFESSIONNELLE DE LA REGION PARISIENNE	2012	P	1026 LOGTS - MANTES LA JOLIE	Dexia Crédit Local	5 000 000,00	4 100 490,66	20,50	T	F	Taux Fixe	4,080	F	Taux Fixe	3,960	A-1		162 687,71	130 262,40

Désignation du bénéficiaire	Année de mobilisation et profil d'amortissement de l'emprunt (1)		Objet de l'emprunt garanti	Organisme prêteur ou chef de file	Montant initial	Capital restant dû au 01/01/N	Durée résiduelle	Périodicité des remboursements (2)	Taux initial			Taux à la date de vote du budget (6)			Catégorie d'emprunt (7)	Indices ou devises pouvant modifier l'emprunt	Annuité garantie au cours de l'exercice	
	Année	Profil							Taux (3)	Index (4)	Taux actuariel (5)	Taux (3)	Index (4)	Niveau de taux			En intérêts (8)	En capital
INTERPROFESSIONNELLE DE LA REGION PARISIENNE	2018	X	5183903	Banque des Territoires	1 176 048,21	1 063 662,63	18,25	A	R	Livret A	0,500	R	Livret A	0,250	A-1		2 659,16	58 656,34
INTERPROFESSIONNELLE DE LA REGION PARISIENNE	2017	X	5183904	Banque des Territoires	736 114,88	655 486,18	17,25	T	F	Taux Fixe	1,480	F	Taux Fixe	1,480	A-1		9 465,73	33 089,87
INTERPROFESSIONNELLE DE LA REGION PARISIENNE	2017	X	5183915	Banque des Territoires	333 004,21	296 529,38	17,25	T	F	Taux Fixe	1,480	F	Taux Fixe	1,480	A-1		4 282,12	14 969,20
INTERPROFESSIONNELLE DE LA REGION PARISIENNE	2018	X	5183916	Banque des Territoires	532 021,81	481 180,71	18,25	A	R	Livret A	0,500	R	Livret A	0,250	A-1		1 202,95	26 535,01
INTERPROFESSIONNELLE DE LA REGION PARISIENNE	2018	X	5183917	Banque des Territoires	1 680 068,87	1 519 518,04	18,25	A	R	Livret A	0,500	R	Livret A	0,250	A-1		3 798,80	83 794,77
INTERPROFESSIONNELLE DE LA REGION PARISIENNE	2017	X	5183918	Banque des Territoires	1 051 591,97	936 408,14	17,25	T	F	Taux Fixe	1,480	F	Taux Fixe	1,480	A-1		13 522,47	47 271,21
INTERPROFESSIONNELLE DE LA REGION PARISIENNE	2018	X	5183927	Banque des Territoires	252 010,33	227 927,71	18,25	A	R	Livret A	0,500	R	Livret A	0,250	A-1		569,82	12 569,22
INTERPROFESSIONNELLE DE LA REGION PARISIENNE	2017	X	5183928	Banque des Territoires	157 739,05	140 461,41	17,25	T	F	Taux Fixe	1,480	F	Taux Fixe	1,480	A-1		2 028,38	7 090,70
INTERPROFESSIONNELLE DE LA REGION PARISIENNE	2014	X	REAM DU CONTRAT 1220072 - REHABILITATION QUARTIER DES PEINTRES-MEDECINS NORD A MANTES LA JOLIE	Banque des Territoires	8 028 819,09	6 574 398,67	28,50	A	R	Livret A	1,350	R	Livret A	1,100	A-1		72 318,39	193 697,57
LA SABLIERE	2016	X	80 LOGTSMANTES LA VILLE ET BUCHELAY MANTES UNIVERSITÉ	Banque des Territoires	6 701 225,00	6 084 699,21	30,50	A	R	Livret A	1,350	R	Livret A	1,100	A-1		66 931,69	165 780,33
LA SABLIERE	2016	X	80 LOGTSMANTES LA VILLE ET BUCHELAY MANTES UNIVERSITÉ	Banque des Territoires	1 884 419,00	1 686 908,92	30,50	A	R	Livret A	0,550	R	Livret A	0,300	A-1		5 060,73	52 006,79
LA SABLIERE	2016	X	80 LOGTSMANTES LA VILLE ET BUCHELAY MANTES UNIVERSITÉ	Banque des Territoires	383 442,00	343 707,15	25,50	A	R	Livret A	1,860	R	Livret A	1,610	A-1		5 533,69	10 749,74
LES RESIDENCES YVELINES ESSONNE	2005	X	ACQUISITION-AMELIORATION DE 20 LOGEMENTS, 2 RUE CHARLES GOUNOD A MANTES LA JOLIE	Crédit Foncier de France	676 407,00	351 640,62	13,41	A	V	Livret A	2,350	V	Livret A	2,350	A-1		8 263,55	26 357,89

Désignation du bénéficiaire	Année de mobilisation et profil d'amortissement de l'emprunt (1)		Objet de l'emprunt garanti	Organisme prêteur ou chef de file	Montant initial	Capital restant dû au 01/01/N	Durée résiduelle	Périodicité des remboursements (2)	Taux initial			Taux à la date de vote du budget (6)			Catégorie d'emprunt (7)	Indices ou devises pouvant modifier l'emprunt	Annuité garantie au cours de l'exercice	
	Année	Profil							Taux (3)	Index (4)	Taux actuariel (5)	Taux (3)	Index (4)	Niveau de taux			En intérêts (8)	En capital
LES RESIDENCES YVELINES ESSONNE	2009	X	REFINANCEMENT CONTRAT AR101262	Caisse d'Epargne	6 346 069,36	2 940 778,47	8,98	A	F	Taux Fixe	3,990	F	Taux Fixe	3,930	A-1		117 177,77	375 319,33
LES RESIDENCES YVELINES ESSONNE	2006	X	REFINANCEMENT DE 8 CONTRATS	Caisse d'Epargne	3 215 383,45	1 161 635,79	6,98	A	F	Taux Structuré	3,370	F	Taux Structuré	3,320	B-4		39 101,95	165 947,97
LES RESIDENCES YVELINES ESSONNE	2006	P	ACQUISITION 114 RUE BRAUNSTEIN A MANTES LA JOLIE	Sté de Fin. Local	309 000,00	52 417,96	1,00	A	V	Inflation FR Hors Tabac	3,530	V	Inflation FR Hors Tabac	3,380	A-2		1 773,61	25 695,08
LES RESIDENCES YVELINES ESSONNE	2006	P	ACQUISITION 8 ET 8 BIS AVENUE DIVISION LECLERC A MANTES LA JOLIE	Sté de Fin. Local	302 500,00	51 315,27	1,00	A	V	Inflation FR Hors Tabac	3,580	V	Inflation FR Hors Tabac	3,380	A-2		1 763,36	25 154,57
LES RESIDENCES YVELINES ESSONNE	2006	P	INVESTISSEMENTS MANTES EN YVELINES HABITAT 2006	Sté de Fin. Local	1 039 500,00	789 326,39	21,00	T	F	Taux Structuré	3,890	F	Taux Structuré	3,890	B-1		30 777,40	24 101,41
LES RESIDENCES YVELINES ESSONNE	2005	P	ACQUITION DE PATRIMOINE	Sté de Fin. Local	11 923 498,00	5 007 980,73	7,00	T	F	Taux Fixe	3,670	F	Taux Fixe	3,570	A-1		172 968,95	615 467,28
LES RESIDENCES YVELINES ESSONNE	2005	X	1020797	Banque des Territoires	39 585,02	32 477,80	34,16	A	R	Livret A	1,450	R	Livret A	1,200	A-1		389,73	752,15
LES RESIDENCES YVELINES ESSONNE	2007	X	1083939	Banque des Territoires	335 318,00	229 144,90	21,25	A	R	Livret A	1,400	R	Livret A	1,150	A-1		2 635,17	11 338,98
LES RESIDENCES YVELINES ESSONNE	2007	X	1093240	Banque des Territoires	1 101 380,00	439 131,69	6,75	A	R	Livret A	1,200	R	Livret A	0,950	A-1		4 171,75	60 967,74
LES RESIDENCES YVELINES ESSONNE	2007	X	1093242	Banque des Territoires	2 638 620,00	1 052 045,27	6,75	A	R	Livret A	1,200	R	Livret A	0,950	A-1		9 994,43	146 062,85
LES RESIDENCES YVELINES ESSONNE	2008	X	1106715	Banque des Territoires	1 365 000,00	1 084 545,92	27,16	A	R	Livret A	1,200	R	Livret A	0,950	A-1		10 303,19	33 992,93
LES RESIDENCES YVELINES ESSONNE	2008	X	1111361	Banque des Territoires	221 621,00	193 277,50	37,42	A	R	Livret A	1,880	R	Livret A	1,630	A-1		3 150,42	3 712,68
LES RESIDENCES YVELINES ESSONNE	2008	X	1122238	Banque des Territoires	425 805,00	364 149,54	37,83	A	R	Livret A	1,350	R	Livret A	1,100	A-1		4 005,64	7 771,04
LES RESIDENCES YVELINES ESSONNE	2011	X	1133449	Banque des Territoires	396 421,05	321 248,73	30,33	A	R	Livret A	0,550	R	Livret A	0,300	A-1		963,75	9 903,98
LES RESIDENCES YVELINES ESSONNE	2009	X	1133459	Banque des Territoires	187 500,00	148 821,58	28,33	A	R	Livret A	0,450	R	Livret A	0,200	A-1		297,64	4 989,53
LES RESIDENCES YVELINES ESSONNE	2010	X	1155732	Banque des Territoires	614 571,00	549 073,51	39,16	A	R	Livret A	1,350	R	Livret A	1,100	A-1		6 039,81	11 001,84
LES RESIDENCES YVELINES ESSONNE	2010	X	1159334	Banque des Territoires	116 647,00	105 365,68	39,25	A	R	Livret A	1,350	R	Livret A	1,100	A-1		1 159,02	2 111,23
LES RESIDENCES YVELINES ESSONNE	2010	X	1159336	Banque des Territoires	91 831,00	80 717,21	39,25	A	R	Livret A	0,550	R	Livret A	0,300	A-1		242,15	1 902,30
LES RESIDENCES YVELINES ESSONNE	2010	X	1164529	Banque des Territoires	630 000,00	563 510,56	39,67	A	R	Livret A	1,350	R	Livret A	1,100	A-1		6 198,62	11 291,12

Désignation du bénéficiaire	Année de mobilisation et profil d'amortissement de l'emprunt (1)		Objet de l'emprunt garanti	Organisme prêteur ou chef de file	Montant initial	Capital restant dû au 01/01/N	Durée résiduelle	Périodicité des remboursements (2)	Taux initial			Taux à la date de vote du budget (6)			Catégorie d'emprunt (7)	Indices ou devises pouvant modifier l'emprunt	Annuité garantie au cours de l'exercice	
	Année	Profil							Taux (3)	Index (4)	Taux actuariel (5)	Taux (3)	Index (4)	Niveau de taux			En intérêts (8)	En capital
LES RESIDENCES YVELINES ESSONNE	2010	X	1164531	Banque des Territoires	113 000,00	98 346,15	39,67	A	R	Livret A	0,550	R	Livret A	0,300	A-1		295,04	2 317,76
LES RESIDENCES YVELINES ESSONNE	2011	X	1187093	Banque des Territoires	257 541,00	220 902,83	30,33	A	R	Livret A	1,350	R	Livret A	1,100	A-1		2 429,93	6 018,60
LES RESIDENCES YVELINES ESSONNE	2011	X	1187094	Banque des Territoires	129 590,00	108 533,54	30,33	A	R	Livret A	0,550	R	Livret A	0,300	A-1		325,60	3 346,05
LES RESIDENCES YVELINES ESSONNE	2011	X	1190843	Banque des Territoires	139 580,00	119 916,76	30,41	A	R	Livret A	1,350	R	Livret A	1,100	A-1		1 319,08	3 267,19
LES RESIDENCES YVELINES ESSONNE	2011	X	1190844	Banque des Territoires	54 751,00	49 181,29	40,42	A	R	Livret A	1,350	R	Livret A	1,100	A-1		540,99	955,79
LES RESIDENCES YVELINES ESSONNE	2011	X	1190845	Banque des Territoires	195 546,00	164 016,09	30,41	A	R	Livret A	0,550	R	Livret A	0,300	A-1		492,05	5 056,56
LES RESIDENCES YVELINES ESSONNE	2011	X	1190846	Banque des Territoires	27 549,00	24 184,89	40,42	A	R	Livret A	0,550	R	Livret A	0,300	A-1		72,55	555,23
LES RESIDENCES YVELINES ESSONNE	2013	X	1195562	Banque des Territoires	465 514,00	399 841,82	32,58	A	R	Livret A	1,150	R	Livret A	0,900	A-1		3 598,58	10 460,11
LES RESIDENCES YVELINES ESSONNE	2013	X	1195563	Banque des Territoires	247 863,00	207 666,08	32,58	A	R	Livret A	0,350	R	Livret A	0,100	A-1		207,67	6 192,79
LES RESIDENCES YVELINES ESSONNE	2011	X	1198014	Banque des Territoires	339 981,00	288 811,18	30,75	A	R	Livret A	1,150	R	Livret A	0,900	A-1		2 599,30	8 118,79
LES RESIDENCES YVELINES ESSONNE	2011	X	1198015	Banque des Territoires	69 635,00	62 224,12	40,75	A	R	Livret A	1,350	R	Livret A	1,100	A-1		684,47	1 209,25
LES RESIDENCES YVELINES ESSONNE	2011	X	1198016	Banque des Territoires	63 274,00	52 422,24	30,75	A	R	Livret A	0,350	R	Livret A	0,100	A-1		52,42	1 665,81
LES RESIDENCES YVELINES ESSONNE	2011	X	1198017	Banque des Territoires	12 960,00	11 312,81	40,75	A	R	Livret A	0,550	R	Livret A	0,300	A-1		33,94	259,71
LES RESIDENCES YVELINES ESSONNE	2011	X	1198337	Banque des Territoires	391 047,00	334 136,49	30,67	A	R	Livret A	1,350	R	Livret A	1,100	A-1		3 675,50	9 103,70
LES RESIDENCES YVELINES ESSONNE	2011	X	1198338	Banque des Territoires	88 535,00	73 830,03	30,67	A	R	Livret A	0,550	R	Livret A	0,300	A-1		221,49	2 276,15
LES RESIDENCES YVELINES ESSONNE	2011	X	1202868	Banque des Territoires	375 594,00	313 210,72	30,92	A	R	Livret A	0,550	R	Livret A	0,300	A-1		939,63	9 656,18
LES RESIDENCES YVELINES ESSONNE	2011	X	1202869	Banque des Territoires	257 166,00	224 481,12	40,92	A	R	Livret A	0,550	R	Livret A	0,300	A-1		673,44	5 153,53
LES RESIDENCES YVELINES ESSONNE	2011	X	1220853	Banque des Territoires	693 198,22	516 764,73	22,17	A	R	Livret A	1,710	R	Livret A	1,460	A-1		7 544,77	24 027,30
LES RESIDENCES YVELINES ESSONNE	2012	X	1220854	Banque des Territoires	1 706 757,01	983 464,49	7,00	A	R	Livret A	1,950	R	Livret A	1,950	A-1		19 177,56	121 524,98
LES RESIDENCES YVELINES ESSONNE	2011	X	1220855	Banque des Territoires	685 091,21	531 400,09	26,17	A	R	Livret A	1,710	R	Livret A	1,460	A-1		7 758,44	21 460,46

Désignation du bénéficiaire	Année de mobilisation et profil d'amortissement de l'emprunt (1)		Objet de l'emprunt garanti	Organisme prêteur ou chef de file	Montant initial	Capital restant dû au 01/01/N	Durée résiduelle	Périodicité des remboursements (2)	Taux initial			Taux à la date de vote du budget (6)			Catégorie d'emprunt (7)	Indices ou devises pouvant modifier l'emprunt	Annuité garantie au cours de l'exercice	
	Année	Profil							Taux (3)	Index (4)	Taux actuariel (5)	Taux (3)	Index (4)	Niveau de taux			En intérêts (8)	En capital
LES RESIDENCES YVELINES ESSONNE	2012	X	1220856	Banque des Territoires	593 929,82	372 093,93	8,00	A	R	Livret A	2,080	R	Livret A	1,950	A-1		7 255,83	40 834,21
LES RESIDENCES YVELINES ESSONNE	2011	X	1220921	Banque des Territoires	719 409,86	533 670,58	15,92	T	F	Taux Fixe	3,830	F	Taux Fixe	3,830	A-1		19 804,15	24 787,49
LES RESIDENCES YVELINES ESSONNE	2011	X	1220933	Banque des Territoires	129 248,47	95 878,84	15,92	T	F	Taux Fixe	3,830	F	Taux Fixe	3,830	A-1		3 558,00	4 453,28
LES RESIDENCES YVELINES ESSONNE	2011	X	1220951	Banque des Territoires	145 516,12	87 235,41	10,25	A	R	Livret A	1,950	R	Livret A	1,700	A-1		1 483,00	8 018,20
LES RESIDENCES YVELINES ESSONNE	2012	X	1220961	Banque des Territoires	10 088 295,34	7 036 773,15	14,00	A	R	Livret A	1,950	R	Livret A	1,950	A-1		137 217,08	462 753,31
LES RESIDENCES YVELINES ESSONNE	2011	X	1221051	Banque des Territoires	239 711,67	41 060,41	1,00	X	R	Inflation FR Hors Tabac	2,770	R	Inflation FR Hors Tabac	1,930	A-1		701,67	27 347,65
LES RESIDENCES YVELINES ESSONNE	2011	X	1221063	Banque des Territoires	778 155,90	133 568,70	1,00	X	R	Inflation FR Hors Tabac	2,770	R	Inflation FR Hors Tabac	1,930	A-1		2 282,49	88 961,38
LES RESIDENCES YVELINES ESSONNE	2012	X	1221140	Banque des Territoires	5 914 210,02	4 627 065,83	30,95	X	R	Inflation FR Hors Tabac	2,220	R	Inflation FR Hors Tabac	0,720	A-1		32 910,94	190 691,36
LES RESIDENCES YVELINES ESSONNE	2011	X	1221152	Banque des Territoires	1 804 522,72	1 432 071,41	31,00	X	R	Inflation FR Hors Tabac	2,220	R	Inflation FR Hors Tabac	1,370	A-1		19 464,95	49 500,87
LES RESIDENCES YVELINES ESSONNE	2014	X	1226849	Banque des Territoires	204 286,00	161 486,77	18,75	A	R	Livret A	1,350	R	Livret A	1,100	A-1		1 776,35	7 688,54
LES RESIDENCES YVELINES ESSONNE	2014	X	1226894	Banque des Territoires	467 679,00	412 887,97	33,75	A	R	Livret A	1,350	R	Livret A	1,100	A-1		4 541,77	10 080,00
LES RESIDENCES YVELINES ESSONNE	2014	X	1226895	Banque des Territoires	34 586,00	29 903,04	33,75	A	R	Livret A	0,550	R	Livret A	0,300	A-1		89,71	836,73
LES RESIDENCES YVELINES ESSONNE	2014	X	1227319	Banque des Territoires	695 942,00	614 408,75	33,75	A	R	Livret A	1,350	R	Livret A	1,100	A-1		6 758,50	14 999,81
LES RESIDENCES YVELINES ESSONNE	2014	X	1227320	Banque des Territoires	203 330,00	185 669,35	43,75	A	R	Livret A	1,350	R	Livret A	1,100	A-1		2 042,36	3 303,36
LES RESIDENCES YVELINES ESSONNE	2014	X	1227321	Banque des Territoires	314 801,00	272 176,95	33,75	A	R	Livret A	0,550	R	Livret A	0,300	A-1		816,53	7 615,87
LES RESIDENCES YVELINES ESSONNE	2014	X	1227323	Banque des Territoires	91 974,00	82 312,70	43,75	A	R	Livret A	0,550	R	Livret A	0,300	A-1		246,94	1 752,79
LES RESIDENCES YVELINES ESSONNE	2014	X	1227341	Banque des Territoires	1 329 313,00	1 173 577,06	33,75	A	R	Livret A	1,350	R	Livret A	1,100	A-1		12 909,35	28 651,02
LES RESIDENCES YVELINES ESSONNE	2014	X	1227343	Banque des Territoires	388 380,00	354 646,42	43,75	A	R	Livret A	1,350	R	Livret A	1,100	A-1		3 901,11	6 309,73

Désignation du bénéficiaire	Année de mobilisation et profil d'amortissement de l'emprunt (1)		Objet de l'emprunt garanti	Organisme prêteur ou chef de file	Montant initial	Capital restant dû au 01/01/N	Durée résiduelle	Périodicité des remboursements (2)	Taux initial			Taux à la date de vote du budget (6)			Catégorie d'emprunt (7)	Indices ou devises pouvant modifier l'emprunt	Annuité garantie au cours de l'exercice	
	Année	Profil							Taux (3)	Index (4)	Taux actuariel (5)	Taux (3)	Index (4)	Niveau de taux			En intérêts (8)	En capital
LES RESIDENCES YVELINES ESSONNE	2014	X	1227344	Banque des Territoires	500 388,00	432 635,40	33,75	A	R	Livret A	0,550	R	Livret A	0,300	A-1		1 297,91	12 105,70
LES RESIDENCES YVELINES ESSONNE	2014	X	1227345	Banque des Territoires	146 196,00	130 839,04	43,75	A	R	Livret A	0,550	R	Livret A	0,300	A-1		392,52	2 786,12
LES RESIDENCES YVELINES ESSONNE	2014	X	1227474	Banque des Territoires	781 858,00	690 259,26	33,75	A	R	Livret A	1,350	R	Livret A	1,100	A-1		7 592,85	16 851,59
LES RESIDENCES YVELINES ESSONNE	2014	X	1227475	Banque des Territoires	38 406,00	35 070,15	43,75	A	R	Livret A	1,350	R	Livret A	1,100	A-1		385,77	623,96
LES RESIDENCES YVELINES ESSONNE	2014	X	1227476	Banque des Territoires	72 328,00	62 534,80	33,75	A	R	Livret A	0,550	R	Livret A	0,300	A-1		187,60	1 749,81
LES RESIDENCES YVELINES ESSONNE	2015	X	TRANSFERT DE PRETS GARGENVILLE	Banque des Territoires	434 000,00	391 990,05	34,09	A	R	Livret A	1,350	R	Livret A	1,100	A-1		4 311,89	9 242,51
LES RESIDENCES YVELINES ESSONNE	2015	X	TRANSFERT DE PRETS GARGENVILLE	Banque des Territoires	50 150,00	46 552,77	44,09	A	R	Livret A	1,350	R	Livret A	1,100	A-1		512,08	805,07
LES RESIDENCES YVELINES ESSONNE	2015	X	TRANSFERT DE PRETS GARGENVILLE	Banque des Territoires	70 525,00	66 034,97	44,09	A	R	Livret A	1,820	R	Livret A	1,570	A-1		1 036,75	1 020,63
LES RESIDENCES YVELINES ESSONNE	2015	X	TRANSFERT DE PRETS GARGENVILLE	Banque des Territoires	610 325,00	556 366,75	34,09	A	R	Livret A	1,820	R	Livret A	1,570	A-1		8 734,96	12 048,10
LES RESIDENCES YVELINES ESSONNE	2013	X	1236497	Banque des Territoires	212 160,00	158 445,21	12,09	A	R	Livret A	1,350	R	Livret A	1,100	A-1		1 742,90	11 404,20
LES RESIDENCES YVELINES ESSONNE	2015	X	1236514	Banque des Territoires	162 966,00	147 191,36	34,09	A	R	Livret A	1,350	R	Livret A	1,100	A-1		1 619,10	3 470,54
LES RESIDENCES YVELINES ESSONNE	2015	X	1236515	Banque des Territoires	245 875,00	228 238,52	44,09	A	R	Livret A	1,350	R	Livret A	1,100	A-1		2 510,62	3 947,09
LES RESIDENCES YVELINES ESSONNE	2015	X	1236516	Banque des Territoires	266 159,00	236 260,98	34,09	A	R	Livret A	0,550	R	Livret A	0,300	A-1		708,78	6 412,24
LES RESIDENCES YVELINES ESSONNE	2016	X	1287008	Banque des Territoires	2 465,35	1 917,64	13,67	A	R	Livret A	2,050	R	Livret A	1,800	A-1		34,52	140,80
LES RESIDENCES YVELINES ESSONNE	2016	X	1287009	Banque des Territoires	1 139 146,95	774 440,27	7,75	A	R	Livret A	1,000	R	Livret A	0,750	A-1		5 808,30	94 292,38
LES RESIDENCES YVELINES ESSONNE	2016	X	1287010	Banque des Territoires	122 462,70	100 858,07	15,33	A	R	Livret A	2,150	R	Livret A	1,900	A-1		1 916,30	5 834,25
LES RESIDENCES YVELINES ESSONNE	2016	X	1287011	Banque des Territoires	48 920,57	41 500,15	20,33	A	R	Livret A	1,750	R	Livret A	1,500	A-1		622,50	1 970,18
LES RESIDENCES YVELINES ESSONNE	2016	X	1287012	Banque des Territoires	71 350,03	64 622,88	35,33	A	R	Livret A	1,750	R	Livret A	1,500	A-1		969,34	1 841,10
LES RESIDENCES YVELINES ESSONNE	2016	P	1287013	Banque des Territoires	753 100,35	611 578,60	13,58	T	R	Euribor 3 mois	0,000	R	Euribor 3 mois	0,000	A-1		0,00	37 672,42

Désignation du bénéficiaire	Année de mobilisation et profil d'amortissement de l'emprunt (1)		Objet de l'emprunt garanti	Organisme prêteur ou chef de file	Montant initial	Capital restant dû au 01/01/N	Durée résiduelle	Périodicité des remboursements (2)	Taux initial			Taux à la date de vote du budget (6)			Catégorie d'emprunt (7)	Indices ou devises pouvant modifier l'emprunt	Annuité garantie au cours de l'exercice	
	Année	Profil							Taux (3)	Index (4)	Taux actuariel (5)	Taux (3)	Index (4)	Niveau de taux			En intérêts (8)	En capital
LES RESIDENCES YVELINES ESSONNE	2016	X	1287014	Banque des Territoires	243 901,14	123 573,14	3,16	X	R	Inflation FR Hors Tabac	3,350	R	Inflation FR Hors Tabac	1,850	A-1		2 117,96	34 419,70
LES RESIDENCES YVELINES ESSONNE	2016	X	1287015	Banque des Territoires	1 595 077,02	1 298 831,94	17,16	A	R	Livret A	1,880	R	Livret A	1,630	A-1		21 170,96	76 317,22
LES RESIDENCES YVELINES ESSONNE	2016	X	1287016	Banque des Territoires	272 917,17	243 806,37	37,16	A	R	Livret A	1,880	R	Livret A	1,630	A-1		3 974,04	7 693,37
LES RESIDENCES YVELINES ESSONNE	2016	X	1287017	Banque des Territoires	2 351 599,35	2 030 322,22	27,16	A	R	Livret A	1,550	R	Livret A	1,300	A-1		26 394,19	83 442,83
LES RESIDENCES YVELINES ESSONNE	2016	X	1287018	Banque des Territoires	332 039,17	295 459,94	37,16	A	R	Livret A	1,550	R	Livret A	1,300	A-1		3 840,98	9 617,06
LES RESIDENCES YVELINES ESSONNE	2016	X	1287019	Banque des Territoires	134 866,91	114 704,65	27,16	A	R	Livret A	0,550	R	Livret A	0,300	A-1		344,11	5 140,66
LES RESIDENCES YVELINES ESSONNE	2016	X	1287020	Banque des Territoires	38 157,84	33 501,74	37,16	A	R	Livret A	0,550	R	Livret A	0,300	A-1		100,51	1 202,95
LES RESIDENCES YVELINES ESSONNE	2016	X	1287021	Banque des Territoires	550 617,57	272 765,05	3,42	A	R	Livret A	1,340	R	Livret A	1,100	A-1		3 000,42	69 129,41
LES RESIDENCES YVELINES ESSONNE	2016	X	1287022	Banque des Territoires	40 528,15	20 289,46	3,42	A	R	Livret A	1,340	R	Livret A	1,100	A-1		223,18	5 103,09
LES RESIDENCES YVELINES ESSONNE	2016	X	1287023	Banque des Territoires	2 590 225,38	1 899 086,66	9,83	A	R	Livret A	1,350	R	Livret A	1,100	A-1		20 889,95	180 696,69
LES RESIDENCES YVELINES ESSONNE	2016	X	1287024	Banque des Territoires	1 654 623,19	1 213 127,20	9,83	A	R	Livret A	1,350	R	Livret A	1,100	A-1		13 344,40	115 428,15
LES RESIDENCES YVELINES ESSONNE	2016	X	1287025	Banque des Territoires	80 625,22	67 161,68	13,58	A	F	Taux Fixe	3,890	F	Taux Fixe	3,890	A-1		2 612,59	3 699,46
LES RESIDENCES YVELINES ESSONNE	2016	X	1287026	Banque des Territoires	2 615 520,01	2 391 167,52	32,67	A	R	Livret A	1,350	R	Livret A	1,100	A-1		26 302,84	60 495,61
LES RESIDENCES YVELINES ESSONNE	2016	X	1287027	Banque des Territoires	600 886,89	563 179,01	42,67	A	R	Livret A	1,350	R	Livret A	1,100	A-1		6 194,97	10 313,56
LES RESIDENCES YVELINES ESSONNE	2016	X	1287028	Banque des Territoires	147 475,01	132 935,94	32,67	A	R	Livret A	0,550	R	Livret A	0,300	A-1		398,81	3 838,28
LES RESIDENCES YVELINES ESSONNE	2016	X	1287029	Banque des Territoires	38 994,96	36 053,49	42,67	A	R	Livret A	0,550	R	Livret A	0,300	A-1		108,16	786,79
LES RESIDENCES YVELINES ESSONNE	2016	X	1287030	Banque des Territoires	107 306,34	47 224,34	2,75	A	R	Livret A	1,350	R	Livret A	1,100	A-1		519,47	15 569,55
LES RESIDENCES YVELINES ESSONNE	2016	X	1287031	Banque des Territoires	314 357,00	296 269,70	45,83	A	R	Livret A	1,350	R	Livret A	1,100	A-1		3 258,97	4 982,61
LES RESIDENCES YVELINES ESSONNE	2016	X	1287032	Banque des Territoires	1 606 476,00	1 481 994,38	35,84	A	R	Livret A	1,350	R	Livret A	1,100	A-1		16 301,94	33 775,19

Désignation du bénéficiaire	Année de mobilisation et profil d'amortissement de l'emprunt (1)		Objet de l'emprunt garanti	Organisme prêteur ou chef de file	Montant initial	Capital restant dû au 01/01/N	Durée résiduelle	Périodicité des remboursements (2)	Taux initial			Taux à la date de vote du budget (6)			Catégorie d'emprunt (7)	Indices ou devises pouvant modifier l'emprunt	Annuité garantie au cours de l'exercice	
	Année	Profil							Taux (3)	Index (4)	Taux actuariel (5)	Taux (3)	Index (4)	Niveau de taux			En intérêts (8)	En capital
LES RESIDENCES YVELINES ESSONNE	2016	X	1287033	Banque des Territoires	162 751,00	151 318,68	45,83	A	R	Livret A	0,550	R	Livret A	0,300	A-1		453,96	3 072,70
LES RESIDENCES YVELINES ESSONNE	2016	X	1287034	Banque des Territoires	958 799,00	872 155,91	35,84	A	R	Livret A	0,550	R	Livret A	0,300	A-1		2 616,47	22 978,15
LES RESIDENCES YVELINES ESSONNE	2016	X	1287035	Banque des Territoires	75 000,00	75 000,00	10,00	A	R	Livret A	1,350	R	Livret A	1,350	A-1		1 012,50	6 818,18
LES RESIDENCES YVELINES ESSONNE	2018	X	1310066	Banque des Territoires	663 527,00	641 759,26	37,00	A	R	Livret A	1,350	R	Livret A	1,350	A-1		8 663,75	11 253,48
LES RESIDENCES YVELINES ESSONNE	2018	X	1310067	Banque des Territoires	603 311,00	592 869,88	57,00	A	R	Livret A	1,200	R	Livret A	1,200	A-1		7 114,44	5 408,20
LES RESIDENCES YVELINES ESSONNE	2018	X	1310068	Banque des Territoires	135 099,00	132 760,94	57,00	A	R	Livret A	1,200	R	Livret A	1,200	A-1		1 593,13	1 211,06
LES RESIDENCES YVELINES ESSONNE	2018	X	1310069	Banque des Territoires	31 173,00	29 926,06	37,00	A	R	Livret A	0,550	R	Livret A	0,550	A-1		164,59	634,58
LES RESIDENCES YVELINES ESSONNE	1991	X	224643	Banque des Territoires	1 765 794,08	467 652,99	5,50	A	R	Livret A	2,050	R	Livret A	1,800	A-1		8 417,75	78 457,58
LES RESIDENCES YVELINES ESSONNE	1991	X	269618	Banque des Territoires	103 955,21	28 268,94	5,42	A	R	Livret A	2,050	R	Livret A	1,800	A-1		508,84	4 742,64
LES RESIDENCES YVELINES ESSONNE	1996	X	442659	Banque des Territoires	328 687,28	113 185,44	7,50	A	R	Livret A	2,050	R	Livret A	1,800	A-1		2 037,34	14 301,74
LES RESIDENCES YVELINES ESSONNE	2016	X	5009033	Banque des Territoires	405 000,00	343 545,00	20,00	A	R	Livret A	0,500	R	Livret A	0,500	A-1		1 717,72	15 556,28
LES RESIDENCES YVELINES ESSONNE	2016	X	5009352	Banque des Territoires	429 000,00	363 903,21	20,00	A	R	Livret A	0,500	R	Livret A	0,500	A-1		1 819,52	16 478,13
LES RESIDENCES YVELINES ESSONNE	2014	X	5009962	Banque des Territoires	2 000 000,00	1 852 478,09	43,25	A	R	Livret A	1,350	R	Livret A	1,100	A-1		20 377,26	32 958,54
LES RESIDENCES YVELINES ESSONNE	2014	X	5009963	Banque des Territoires	5 511 159,00	4 959 857,45	33,25	A	R	Livret A	1,350	R	Livret A	1,100	A-1		54 558,43	121 087,05
LES RESIDENCES YVELINES ESSONNE	2014	X	5009964	Banque des Territoires	1 233 841,00	1 091 246,60	33,25	A	R	Livret A	0,550	R	Livret A	0,300	A-1		3 273,74	30 534,52
LES RESIDENCES YVELINES ESSONNE	2014	X	5014698	Banque des Territoires	460 162,00	364 537,78	18,00	A	R	Livret A	1,350	R	Livret A	1,350	A-1		4 921,26	16 959,16
LES RESIDENCES YVELINES ESSONNE	2014	X	5015284	Banque des Territoires	705 838,00	559 160,95	18,00	A	R	Livret A	1,350	R	Livret A	1,350	A-1		7 548,67	26 013,49
LES RESIDENCES YVELINES ESSONNE	2014	X	5017257	Banque des Territoires	538 174,00	475 977,50	33,25	A	R	Livret A	0,550	R	Livret A	0,300	A-1		1 427,93	13 318,48
LES RESIDENCES YVELINES ESSONNE	2014	X	5017258	Banque des Territoires	561 826,00	505 624,48	33,25	A	R	Livret A	1,350	R	Livret A	1,100	A-1		5 561,87	12 344,02
LES RESIDENCES YVELINES ESSONNE	2014	X	5017259	Banque des Territoires	550 000,00	509 431,50	43,25	A	R	Livret A	1,350	R	Livret A	1,100	A-1		5 603,75	9 063,60

Désignation du bénéficiaire	Année de mobilisation et profil d'amortissement de l'emprunt (1)		Objet de l'emprunt garanti	Organisme prêteur ou chef de file	Montant initial	Capital restant dû au 01/01/N	Durée résiduelle	Périodicité des remboursements (2)	Taux initial			Taux à la date de vote du budget (6)			Catégorie d'emprunt (7)	Indices ou devises pouvant modifier l'emprunt	Annuité garantie au cours de l'exercice	
	Année	Profil							Taux (3)	Index (4)	Taux actuariel (5)	Taux (3)	Index (4)	Niveau de taux			En intérêts (8)	En capital
LES RESIDENCES YVELINES ESSONNE	2014	X	5025536	Banque des Territoires	40 000,00	35 337,10	33,58	A	R	Livret A	0,550	R	Livret A	0,300	A-1		106,01	988,78
LES RESIDENCES YVELINES ESSONNE	2014	X	5025542	Banque des Territoires	68 000,00	60 073,08	33,58	A	R	Livret A	0,550	R	Livret A	0,300	A-1		180,22	1 680,92
LES RESIDENCES YVELINES ESSONNE	2014	X	5039925	Banque des Territoires	445 963,00	418 762,59	43,33	A	R	Livret A	1,350	R	Livret A	1,100	A-1		4 606,39	7 450,45
LES RESIDENCES YVELINES ESSONNE	2014	X	5039926	Banque des Territoires	654 837,00	600 540,82	33,33	A	R	Livret A	1,350	R	Livret A	1,100	A-1		6 605,95	14 661,25
LES RESIDENCES YVELINES ESSONNE	2014	X	5039927	Banque des Territoires	202 239,00	187 344,25	43,33	A	R	Livret A	0,550	R	Livret A	0,300	A-1		562,03	3 989,37
LES RESIDENCES YVELINES ESSONNE	2014	X	5039928	Banque des Territoires	296 961,00	268 535,83	33,33	A	R	Livret A	0,550	R	Livret A	0,300	A-1		805,61	7 513,98
LES RESIDENCES YVELINES ESSONNE	2014	X	5052049	Banque des Territoires	111 000,00	101 796,39	33,75	A	R	Livret A	1,350	R	Livret A	1,100	A-1		1 119,76	2 485,20
LES RESIDENCES YVELINES ESSONNE	2014	X	5052050	Banque des Territoires	69 000,00	64 791,53	43,75	A	R	Livret A	1,350	R	Livret A	1,100	A-1		712,71	1 152,74
LES RESIDENCES YVELINES ESSONNE	2014	X	5052051	Banque des Territoires	57 000,00	51 543,96	33,75	A	R	Livret A	0,550	R	Livret A	0,300	A-1		154,63	1 442,27
LES RESIDENCES YVELINES ESSONNE	2014	X	5052052	Banque des Territoires	33 000,00	30 569,56	43,75	A	R	Livret A	0,550	R	Livret A	0,300	A-1		91,71	650,96
LES RESIDENCES YVELINES ESSONNE	2015	X	FJT 56 LOGT MANTES LA JOLIE	Banque des Territoires	600 000,00	557 044,22	34,50	A	R	Livret A	0,550	R	Livret A	0,300	A-1		1 671,13	15 118,44
LES RESIDENCES YVELINES ESSONNE	2015	X	FJT 56 LOGT MANTES LA JOLIE	Banque des Territoires	650 000,00	621 207,82	54,50	A	R	Livret A	0,550	R	Livret A	0,300	A-1		1 863,62	10 405,39
LES RESIDENCES YVELINES ESSONNE	2015	X	6 PLA I MANTES LA JOLIE	Banque des Territoires	300 400,00	272 462,32	34,41	A	R	Livret A	0,550	R	Livret A	0,300	A-1		817,39	7 394,75
LES RESIDENCES YVELINES ESSONNE	2015	X	8 LOGTS DROCOURT	Banque des Territoires	200 000,00	187 646,44	34,41	A	R	Livret A	1,350	R	Livret A	1,100	A-1		2 064,11	4 424,41
LES RESIDENCES YVELINES ESSONNE	2015	X	8 LOGT DROCOURT	Banque des Territoires	100 000,00	92 840,69	34,41	A	R	Livret A	0,550	R	Livret A	0,300	A-1		278,52	2 519,74
LES RESIDENCES YVELINES ESSONNE	2015	X	5109521	Banque des Territoires	400 000,00	339 854,08	14,92	A	R	Livret A	1,350	R	Livret A	1,100	A-1		3 738,39	20 963,23
LES RESIDENCES YVELINES ESSONNE	2016	X	5109525	Banque des Territoires	1 122 793,00	1 067 962,43	30,00	A	R	Livret A	1,350	R	Livret A	1,350	A-1		14 417,49	27 971,69
LES RESIDENCES YVELINES ESSONNE	2016	X	5109526	Banque des Territoires	720 000,00	660 618,02	20,00	A	R	Livret A	0,500	R	Livret A	0,500	A-1		3 303,09	29 913,86
LES RESIDENCES YVELINES ESSONNE	2016	X	5113603	Banque des Territoires	715 150,00	685 899,00	35,00	A	R	Livret A	1,350	R	Livret A	1,350	A-1		9 259,64	14 922,32
LES RESIDENCES YVELINES ESSONNE	2016	X	5113604	Banque des Territoires	431 076,00	420 281,47	55,00	A	R	Livret A	1,090	R	Livret A	1,090	A-1		4 581,07	5 485,67

Désignation du bénéficiaire	Année de mobilisation et profil d'amortissement de l'emprunt (1)		Objet de l'emprunt garanti	Organisme prêteur ou chef de file	Montant initial	Capital restant dû au 01/01/N	Durée résiduelle	Périodicité des remboursements (2)	Taux initial			Taux à la date de vote du budget (6)			Catégorie d'emprunt (7)	Indices ou devises pouvant modifier l'emprunt	Annuité garantie au cours de l'exercice	
	Année	Profil							Taux (3)	Index (4)	Taux actuariel (5)	Taux (3)	Index (4)	Niveau de taux			En intérêts (8)	En capital
LES RESIDENCES YVELINES ESSONNE	2016	X	5113605	Banque des Territoires	486 250,00	463 105,65	35,00	A	R	Livret A	0,550	R	Livret A	0,550	A-1		2 547,08	11 667,73
LES RESIDENCES YVELINES ESSONNE	2016	X	5113606	Banque des Territoires	202 524,00	197 452,61	55,00	A	R	Livret A	1,090	R	Livret A	1,090	A-1		2 152,23	2 577,23
LES RESIDENCES YVELINES ESSONNE	2016	X	5114711	Banque des Territoires	54 850,00	50 326,24	20,00	A	R	Livret A	0,500	R	Livret A	0,500	A-1		251,63	2 278,86
LES RESIDENCES YVELINES ESSONNE	2016	X	5114712	Banque des Territoires	433 361,00	400 755,13	20,00	A	R	Livret A	1,350	R	Livret A	1,350	A-1		5 410,19	16 633,81
LES RESIDENCES YVELINES ESSONNE	2016	X	5114713	Banque des Territoires	396 000,00	363 339,91	20,00	A	R	Livret A	0,500	R	Livret A	0,500	A-1		1 816,70	16 452,62
LES RESIDENCES YVELINES ESSONNE	2016	X	5114720	Banque des Territoires	819 620,00	779 594,60	30,00	A	R	Livret A	1,350	R	Livret A	1,350	A-1		10 524,53	20 418,86
LES RESIDENCES YVELINES ESSONNE	2016	X	5114721	Banque des Territoires	648 000,00	594 556,20	20,00	A	R	Livret A	0,500	R	Livret A	0,500	A-1		2 972,78	26 922,48
LES RESIDENCES YVELINES ESSONNE	2016	X	5114722	Banque des Territoires	1 000,00	917,53	20,00	A	R	Livret A	0,500	R	Livret A	0,500	A-1		4,59	41,54
LES RESIDENCES YVELINES ESSONNE	2017	X	5156117	Banque des Territoires	7 000 000,00	6 750 131,13	36,42	A	R	Livret A	1,860	R	Livret A	1,610	A-1		108 677,11	134 883,17
LES RESIDENCES YVELINES ESSONNE	2017	X	5156118	Banque des Territoires	4 884 666,00	4 791 395,15	56,42	A	R	Livret A	1,860	R	Livret A	1,610	A-1		77 141,46	51 936,84
LES RESIDENCES YVELINES ESSONNE	2017	X	5182582	Banque des Territoires	228 000,00	222 588,75	36,42	A	R	Livret A	0,550	R	Livret A	0,300	A-1		667,77	5 697,21
LES RESIDENCES YVELINES ESSONNE	2017	X	5182584	Banque des Territoires	209 000,00	204 039,69	36,42	A	R	Livret A	0,550	R	Livret A	0,300	A-1		612,12	5 222,45
LES RESIDENCES YVELINES ESSONNE	2018	X	5205895	Banque des Territoires	750 000,00	750 000,00	37,00	A	R	Livret A	1,860	R	Livret A	1,860	A-1		13 950,00	13 752,36
LES RESIDENCES YVELINES ESSONNE	2018	X	5205896	Banque des Territoires	680 525,00	680 525,00	57,00	A	R	Livret A	1,860	R	Livret A	1,860	A-1		12 657,76	6 619,67
LES RESIDENCES YVELINES ESSONNE	2018	X	5205897	Banque des Territoires	670 000,00	670 000,00	37,00	A	R	Livret A	1,860	R	Livret A	1,860	A-1		12 462,00	12 285,44
LES RESIDENCES YVELINES ESSONNE	2018	X	ACQU. 1 LOGT LOCATIF SOCIAL (LOT 30) 33 RUE DE LA CROIX BLANCHE ET 72 AV. F. ROOSEVELT MLJ	Banque des Territoires	66 300,00	64 771,16	37,42	A	R	Livret A	0,550	R	Livret A	0,300	A-1		194,31	1 694,47
LES RESIDENCES YVELINES ESSONNE	2018	X	ACQU. 1 LOGT LOCATIF SOCIAL (LOTS 9 ET 42) 33 RUE DE LA CROIX BLANCHE ET 72 AV. F. ROOSEVELT MLJ	Banque des Territoires	43 800,00	42 790,00	37,42	A	R	Livret A	0,550	R	Livret A	0,300	A-1		128,37	1 119,42

Désignation du bénéficiaire	Année de mobilisation et profil d'amortissement de l'emprunt (1)		Objet de l'emprunt garanti	Organisme prêteur ou chef de file	Montant initial	Capital restant dû au 01/01/N	Durée résiduelle	Périodicité des remboursements (2)	Taux initial			Taux à la date de vote du budget (6)			Catégorie d'emprunt (7)	Indices ou devises pouvant modifier l'emprunt	Annuité garantie au cours de l'exercice	
	Année	Profil							Taux (3)	Index (4)	Taux actuariel (5)	Taux (3)	Index (4)	Niveau de taux			En intérêts (8)	En capital
LES RESIDENCES YVELINES ESSONNE	2018	X	VEFA DE 16 LOGTS LOCATIFS SOCIAUX 1TER, 3, 5 RUE DE LA SOMME 18, 32 RUE DE LA MARNE MLJ	Banque des Territoires	80 000,00	80 000,00	37,75	A	R	Livret A	1,840	R	Livret A	1,610	A-1		1 288,00	1 542,91
LES RESIDENCES YVELINES ESSONNE	2018	X	ACQU.-AMEL. 15 LOGTS LOCATIFS SOCIAUX - FONTENAY-MAUVOISIN	Banque des Territoires	200 000,00	196 070,12	37,42	A	R	Livret A	1,350	R	Livret A	1,100	A-1		2 156,77	4 184,19
LES RESIDENCES YVELINES ESSONNE	2018	X	VEFA DE 95 LOGTS LOCATIFS SOCIAUX 6, 8 RUE SERGE NOYER - MANTES-LA-JOLIE	Banque des Territoires	500 000,00	500 000,00	37,75	A	R	Livret A	1,840	R	Livret A	1,610	A-1		8 050,00	9 643,20
LES RESIDENCES YVELINES ESSONNE	2019	X	OPERATION PASLOUE - ACQUISITION EN VEFA DE 47 LOGEMENTS A MAGNANVILLE	Banque des Territoires	672 880,00	672 880,00	40,00	A	R	Livret A	0,300	R	Livret A	0,300	A-1		2 359,65	0,00
LES RESIDENCES YVELINES ESSONNE	2019	X	OPERATION PASLOUE - ACQUISITION EN VEFA DE 47 LOGEMENTS A MAGNANVILLE	Banque des Territoires	335 801,00	335 801,00	60,00	A	R	Livret A	0,980	R	Livret A	0,980	A-1		3 587,04	0,00
LES RESIDENCES YVELINES ESSONNE	2019	X	OPERATION PASLOUE - ACQUISITION EN VEFA DE 47 LOGEMENTS A MAGNANVILLE	Banque des Territoires	2 326 490,00	2 326 490,00	40,00	A	R	Livret A	1,100	R	Livret A	1,100	A-1		27 798,14	0,00
LES RESIDENCES YVELINES ESSONNE	2019	X	OPERATION PASLOUE - ACQUISITION EN VEFA DE 47 LOGEMENTS A MAGNANVILLE	Banque des Territoires	1 918 860,00	1 918 860,00	60,00	A	R	Livret A	0,980	R	Livret A	0,980	A-1		20 497,33	0,00
LOGEO SEINE ESTUAIRE	2016	X	5118522	Banque des Territoires	593 394,00	577 726,37	45,00	A	R	Livret A	1,860	R	Livret A	1,860	A-1		10 745,71	8 053,05
LOGEO SEINE ESTUAIRE	2016	X	5118523	Banque des Territoires	1 304 534,00	1 256 247,96	35,00	A	R	Livret A	1,860	R	Livret A	1,860	A-1		23 366,21	24 818,68
LOGEO SEINE ESTUAIRE	2016	X	5118534	Banque des Territoires	981 426,00	951 897,48	45,00	A	R	Livret A	1,350	R	Livret A	1,350	A-1		12 850,62	15 063,90
LOGEO SEINE ESTUAIRE	2016	X	5118535	Banque des Territoires	2 157 593,00	2 069 343,38	35,00	A	R	Livret A	1,350	R	Livret A	1,350	A-1		27 936,14	45 020,33
LOGEO SEINE ESTUAIRE	2016	X	5118537	Banque des Territoires	512 638,00	493 863,85	45,00	A	R	Livret A	0,550	R	Livret A	0,550	A-1		2 716,25	9 464,59
LOGEO SEINE ESTUAIRE	2016	X	5118538	Banque des Territoires	1 126 997,00	1 073 354,59	35,00	A	R	Livret A	0,550	R	Livret A	0,550	A-1		5 903,45	27 042,68
LOGIREP	2016	X	5051854	Banque des Territoires	98 469,22	91 546,91	45,58	A	R	Livret A	0,550	R	Livret A	0,300	A-1		274,64	1 858,96

Désignation du bénéficiaire	Année de mobilisation et profil d'amortissement de l'emprunt (1)		Objet de l'emprunt garanti	Organisme prêteur ou chef de file	Montant initial	Capital restant dû au 01/01/N	Durée résiduelle	Périodicité des remboursements (2)	Taux initial			Taux à la date de vote du budget (6)			Catégorie d'emprunt (7)	Indices ou devises pouvant modifier l'emprunt	Annuité garantie au cours de l'exercice	
	Année	Profil							Taux (3)	Index (4)	Taux actuariel (5)	Taux (3)	Index (4)	Niveau de taux			En intérêts (8)	En capital
LOGIREP	2016	X	5051855	Banque des Territoires	280 389,98	255 037,34	35,58	A	R	Livret A	0,550	R	Livret A	0,300	A-1		765,11	6 719,31
LOGIREP	2016	X	5051856	Banque des Territoires	1 110 013,28	1 023 842,74	35,58	A	R	Livret A	1,350	R	Livret A	1,100	A-1		11 262,27	23 333,75
LOGIREP	2016	X	5051857	Banque des Territoires	389 820,95	367 332,66	45,58	A	R	Livret A	1,350	R	Livret A	1,100	A-1		4 040,66	6 177,74
LOGIREP	2017	X	CONST. 37 LOGTS ACQU.-AMÉL. 3 LOGTS LOCATIFS SOCIAUX, RUES DU TERTRE ET DE PONTOISE VAUX-SUR-SEINE	Banque des Territoires	498 305,31	476 890,54	46,09	A	R	Livret A	1,350	R	Livret A	1,100	A-1		5 245,80	7 803,20
LOGIREP	2017	X	CONST. 37 LOGTS ACQU.AMÉL. 3 LOGTS LOCATIFS SOCIAUX, RUES DU TERTRE ET DE PONTOISE - VAUX-SUR-SEINE	Banque des Territoires	1 732 664,65	1 632 463,71	36,09	A	R	Livret A	1,350	R	Livret A	1,100	A-1		17 957,10	35 988,38
LOGIREP	2017	X	CONST. 37 LOGTS ACQU.-AMÉL. 3 LOGTS LOCATIFS SOCIAUX, RUES DU TERTRE ET DE PONTOISE VAUX-SUR-SEINE	Banque des Territoires	178 442,68	169 060,23	46,09	A	R	Livret A	0,550	R	Livret A	0,300	A-1		507,18	3 354,78
LOGIREP	2017	X	CONST. 37 LOGTS ACQU.AMÉL. 3 LOGTS LOCATIFS SOCIAUX, RUES DU TERTRE ET DE PONTOISE - VAUX-SUR-SEINE	Banque des Territoires	509 392,65	474 943,39	36,09	A	R	Livret A	0,550	R	Livret A	0,300	A-1		1 424,83	12 156,30
LOGIREP	2017	X	CONST. 37 LOGTS ACQU.-AMÉL. 3 LOGTS LOCATIFS SOCIAUX, RUES DU TERTRE ET DE PONTOISE - VAUX-SUR-SEINE	Banque des Territoires	159 669,87	152 808,03	46,09	A	R	Livret A	1,350	R	Livret A	1,100	A-1		1 680,89	2 500,35
LOGIREP	2017	X	CONST. 37 LOGTS ACQU.-AMÉL. 3 LOGTS LOCATIFS SOCIAUX, RUES DU TERTRE ET DE PONTOISE VAUX-SUR-SEINE	Banque des Territoires	284 176,44	267 742,35	36,09	A	R	Livret A	1,350	R	Livret A	1,100	A-1		2 945,17	5 902,49

Désignation du bénéficiaire	Année de mobilisation et profil d'amortissement de l'emprunt (1)		Objet de l'emprunt garanti	Organisme prêteur ou chef de file	Montant initial	Capital restant dû au 01/01/N	Durée résiduelle	Périodicité des remboursements (2)	Taux initial			Taux à la date de vote du budget (6)			Catégorie d'emprunt (7)	Indices ou devises pouvant modifier l'emprunt	Annuité garantie au cours de l'exercice	
	Année	Profil							Taux (3)	Index (4)	Taux actuariel (5)	Taux (3)	Index (4)	Niveau de taux			En intérêts (8)	En capital
LOGIREP	2017	X	CONST. 37 LOGTS ACQU.-AMÉL. 3 LOGTS LOCATIFS SOCIAUX, RUES DU TERTRE ET DE PONTOISE VAUX-SUR-SEINE	Banque des Territoires	988 863,33	931 676,83	36,09	A	R	Livret A	1,350	R	Livret A	1,100	A-1		10 248,45	20 539,22
LOGIREP	2017	X	CONST. 37 LOGTS ACQU.-AMÉL. 3 LOGTS LOCATIFS SOCIAUX, RUES DU TERTRE ET DE PONTOISE VAUX-SUR-SEINE	Banque des Territoires	387 821,25	371 154,56	46,09	A	R	Livret A	1,350	R	Livret A	1,100	A-1		4 082,70	6 073,08
LOGIREP	2017	X	CONST. 37 LOGTS ACQU.-AMÉL. 3 LOGTS LOCATIFS SOCIAUX, RUES DU TERTRE ET DE PONTOISE VAUX-SUR-SEINE	Banque des Territoires	166 205,50	157 466,50	46,09	A	R	Livret A	0,550	R	Livret A	0,300	A-1		472,40	3 124,71
LOGIREP	2017	X	CONST. 37 LOGTS ACQU.-AMÉL. 3 LOGTS LOCATIFS SOCIAUX, RUES DU TERTRE ET DE PONTOISE VAUX-SUR-SEINE	Banque des Territoires	396 416,96	369 608,03	36,09	A	R	Livret A	0,550	R	Livret A	0,300	A-1		1 108,82	9 460,21
LOGIREP	2017	X	5095621	Banque des Territoires	592 967,28	567 484,41	46,58	A	R	Livret A	1,350	R	Livret A	1,100	A-1		6 242,33	9 285,56
LOGIREP	2017	X	5095622	Banque des Territoires	1 666 097,21	1 569 745,92	36,58	A	R	Livret A	1,350	R	Livret A	1,100	A-1		17 267,20	34 605,74
LOGIREP	2017	X	5095623	Banque des Territoires	111 792,18	105 914,19	46,58	A	R	Livret A	0,550	R	Livret A	0,300	A-1		317,74	2 101,72
LOGIREP	2017	X	5095624	Banque des Territoires	426 389,40	397 553,51	36,58	A	R	Livret A	0,550	R	Livret A	0,300	A-1		1 192,66	10 175,48
SEQENS	2017	X	5100907	Banque des Territoires	78 412,62	72 814,54	36,58	A	R	Livret A	0,550	R	Livret A	0,300	A-1		218,44	2 051,61
SEQENS	2017	X	5100908	Banque des Territoires	35 668,37	33 653,72	46,58	A	R	Livret A	0,550	R	Livret A	0,300	A-1		100,96	756,66
SEQENS	2017	X	5100909	Banque des Territoires	1 153 857,40	1 088 677,73	36,58	A	R	Livret A	1,860	R	Livret A	1,610	A-1		17 527,71	24 946,30
SEQENS	2017	X	5100910	Banque des Territoires	205 912,19	197 224,56	46,58	A	R	Livret A	1,860	R	Livret A	1,610	A-1		3 175,32	3 448,18
SEQENS	2017	X	5100911	Banque des Territoires	354 791,79	338 001,21	46,58	A	R	Livret A	1,350	R	Livret A	1,100	A-1		3 718,02	6 517,41
SEQENS	2017	X	5100912	Banque des Territoires	758 348,98	711 368,81	36,58	A	R	Livret A	1,350	R	Livret A	1,100	A-1		7 825,06	17 673,26

Désignation du bénéficiaire	Année de mobilisation et profil d'amortissement de l'emprunt (1)		Objet de l'emprunt garanti	Organisme prêteur ou chef de file	Montant initial	Capital restant dû au 01/01/N	Durée résiduelle	Périodicité des remboursements (2)	Taux initial			Taux à la date de vote du budget (6)			Catégorie d'emprunt (7)	Indices ou devises pouvant modifier l'emprunt	Annuité garantie au cours de l'exercice	
	Année	Profil							Taux (3)	Index (4)	Taux actuariel (5)	Taux (3)	Index (4)	Niveau de taux			En intérêts (8)	En capital
SEQENS	2017	X	43 LOGTS MEZIERES SUR SEINE	Banque des Territoires	1 514 305,00	1 449 227,47	46,33	A	R	Livret A	1,350	R	Livret A	1,100	A-1		15 941,50	25 800,68
SEQENS	2017	X	43 LOGTS MEZIERES SUR SEINE	Banque des Territoires	991 717,00	934 365,47	36,33	A	R	Livret A	1,350	R	Livret A	1,100	A-1		10 278,02	21 892,01
SEQENS	2017	X	43 LOGTS MEZIERES SUR SEINE	Banque des Territoires	742 558,00	692 340,22	36,33	A	R	Livret A	0,550	R	Livret A	0,300	A-1		2 077,02	18 603,03
SEQENS	2017	X	43 LOGTS MEZIERES SUR SEINE	Banque des Territoires	731 353,00	692 898,76	46,33	A	R	Livret A	0,550	R	Livret A	0,300	A-1		2 078,70	14 649,89
SEQENS	2020	C	ACQUISITION EN VEFA DE 27 LOGEMENTS, SQUARE BAROCHE A JUZIERS	Banque des Territoires	243 000,00	243 000,00	38,92	A	R	Livret A	1,250	R	Livret A	0,000	A-1		0,00	0,00
SOGEMAC HABITAT	2003	X	TRANSFERT DE ROSNY SUR SEINE	Banque des Territoires	170 000,00	111 989,95	17,25	A	R	Livret A	1,950	R	Livret A	1,700	A-1		1 903,83	5 370,55
SOGEMAC HABITAT	2003	X	1017508	Banque des Territoires	106 000,00	86 694,94	32,25	A	R	Livret A	1,950	R	Livret A	1,700	A-1		1 473,81	1 980,46
SOGEMAC HABITAT	2014	X	1223284	Banque des Territoires	6 861 221,79	6 069 272,36	33,50	A	R	Livret A	1,350	R	Livret A	1,100	A-1		66 762,00	148 171,64
SOGEMAC HABITAT	2014	X	1223285	Banque des Territoires	3 501 225,38	3 202 992,15	43,50	A	R	Livret A	1,350	R	Livret A	1,100	A-1		35 232,91	56 986,34
SOGEMAC HABITAT	2014	X	1223286	Banque des Territoires	2 197 965,27	1 904 591,25	33,50	A	R	Livret A	0,550	R	Livret A	0,300	A-1		5 713,77	53 292,98
SOGEMAC HABITAT	2014	X	1223287	Banque des Territoires	1 173 119,69	1 052 159,76	43,50	A	R	Livret A	0,550	R	Livret A	0,300	A-1		3 156,48	22 404,99
VAL D'OISE HABITAT	2014	X	5003974	Banque des Territoires	2 903 715,00	2 662 951,81	33,67	A	R	Livret A	1,350	R	Livret A	1,100	A-1		29 292,47	65 011,74
VAL D'OISE HABITAT	2014	X	5003975	Banque des Territoires	1 488 045,00	1 397 285,33	43,67	A	R	Livret A	1,350	R	Livret A	1,100	A-1		15 370,14	24 859,93
VILOGIA	2017	X	22 LOGT CHANTELOUP LES VIGNES	Banque des Territoires	176 414,46	163 819,78	36,42	A	R	Livret A	0,550	R	Livret A	0,300	A-1		491,46	4 615,76
VILOGIA	2017	X	22 LOGT CHANTELOUP LES VIGNES	Banque des Territoires	106 647,31	100 763,56	56,42	A	R	Livret A	0,550	R	Livret A	0,300	A-1		302,29	2 190,70
VILOGIA	2017	X	22 LOGT CHANTELOUP LES VIGNES	Banque des Territoires	344 266,94	327 929,27	56,42	A	R	Livret A	1,350	R	Livret A	1,100	A-1		3 607,22	6 239,50
VILOGIA	2017	X	22 LOGT CHANTELOUP LES VIGNES	Banque des Territoires	411 964,90	386 443,43	36,42	A	R	Livret A	1,350	R	Livret A	1,100	A-1		4 250,88	9 600,80
VILOGIA	2017	X	22 LOGT CHANTELOUP LES VIGNES	Banque des Territoires	73 210,59	69 075,03	36,42	A	R	Livret A	1,860	R	Livret A	1,610	A-1		1 112,11	1 582,80
VILOGIA	2017	X	22 LOGT CHANTELOUP LES VIGNES	Banque des Territoires	56 549,56	54 099,37	56,42	A	R	Livret A	1,860	R	Livret A	1,610	A-1		871,00	950,40

Désignation du bénéficiaire	Année de mobilisation et profil d'amortissement de l'emprunt (1)		Objet de l'emprunt garanti	Organisme prêteur ou chef de file	Montant initial	Capital restant dû au 01/01/N	Durée résiduelle	Périodicité des remboursements (2)	Taux initial			Taux à la date de vote du budget (6)			Catégorie d'emprunt (7)	Indices ou devises pouvant modifier l'emprunt	Annuité garantie au cours de l'exercice	
	Année	Profil							Taux (3)	Index (4)	Taux actuariel (5)	Taux (3)	Index (4)	Niveau de taux			En intérêts (8)	En capital
TOTAL GENERAL					447 733 187,66	378 883 732,29										4 510 546,05	13 838 574,24	

(1) Indiquer C pour amortissement constant, P pour amortissement progressif, F pour in fine, X pour autres (à préciser).

(2) Indiquer la périodicité des remboursements A : annuelle ; M : mensuelle ; B : bimestrielle ; S : semestrielle ; T : trimestrielle ; X : autre.

(3) Type de taux d'intérêt : F : fixe ; V : variable simple ; C : complexe (c'est-à-dire un taux variable qui n'est pas seulement défini comme la simple addition d'un taux usuel de référence et d'une marge exprimée en point de pourcentage).

(4) Indiquer le type d'index (ex. EURIBOR 3 mois ...).

(5) Taux annuel, tous frais compris.

(6) Taux hors opération de couverture. Pour les emprunts à taux variable, indiquer le niveau à la date de vote du budget.

(7) Catégorie d'emprunt hors opération de couverture. Exemple A-1 (cf. la classification des emprunts suivant la typologie de la circulaire IOCB1015077C du 25 juin 2010 sur les produits financiers offerts aux collectivités territoriales).

(8) Il s'agit des intérêts dus au titre du contrat initial et comptabilisés à l'article 66111 « Intérêts réglés à l'échéance » (intérêts décaissés).

IV – ANNEXES	IV
ENGAGEMENTS HORS BILAN – CALCUL DU RATIO D'ENDETTEMENT RELATIF AUX GARANTIES D'EMPRUNT	B1.2

B1.2 – CALCUL DU RATIO D'ENDETTEMENT RELATIF AUX GARANTIES D'EMPRUNT

Calcul du ratio de l'article L. 2252-1 du CGCT	Valeur en euros	
Total des annuités déjà garanties à échoir dans l'exercice (1)	A	1 976 512,84
Total des premières annuités entières des nouvelles garanties de l'exercice (1)	B	0,00
Annuité nette de la dette de l'exercice (2)	C	10 587 000,00
Provisions pour garanties d'emprunts	D	0,00
Total des annuités d'emprunts garantis de l'exercice	I = A+ B + C - D	12 563 512,84
Recettes réelles de fonctionnement	II	293 088 973,00

Part des garanties d'emprunt accordées au titre de l'exercice en % (3)	I / II	4,29
---	---------------	-------------

(1) Hors opérations visées par l'article L. 2252-2 du CGCT.

(2) Cf. définition de l'article D. 1511-30 du CGCT.

(3) Les garanties d'emprunt accordées au titre d'un exercice ne doivent pas représenter plus de 50 % des recettes réelles de fonctionnement de ce même exercice.

IV – ANNEXES	IV
ENGAGEMENTS HORS BILAN – ENGAGEMENTS DONNES ET RECUS ETAT DES ENGAGEMENTS RECUS	B1.6

B1.6 – ETAT DES ENGAGEMENTS RECUS

Année d'origine	Nature de l'engagement	Organisme émetteur	Durée en années	Périodicité	Créance en capital à l'origine	Créance en capital 01/01/N	Annuité reçue au cours de l'exercice
8026 Redevance de crédit-bail restant à recevoir (crédit-bail immobilier)					0,00	0,00	0,00
8027 Subventions à recevoir par annuités (annuités restant à recevoir)					266 785,78	29 089,59	32 507,60
1993	CASERNE	DEPERTEMENT DES YVELINES	30	A	266 785,78	29 089,59	32 507,60
8028 Autres engagements reçus					0,00	0,00	0,00
A l'exception de ceux reçus des entreprises					0,00	0,00	0,00
Engagements reçus des entreprises					0,00	0,00	0,00
TOTAL					266 785,78	29 089,59	32 507,60

IV – ANNEXES	IV
AUTRES ELEMENTS D'INFORMATIONS – ETAT DU PERSONNEL AU 01/01/N	C1

C1 – ETAT DU PERSONNEL AU 01/01/N

GRADES OU EMPLOIS (1)	CATEGORIES (2)	EMPLOIS BUDGETAIRES (3)			EFFECTIFS POURVUS SUR EMPLOIS BUDGETAIRES EN ETPT (4)		
		EMPLOIS PERMANENTS À TEMPS COMPLET	EMPLOIS PERMANENTS À TEMPS NON COMPLET	TOTAL	AGENTS TITULAIRES	AGENTS NON TITULAIRES	TOTAL
EMPLOIS FONCTIONNELS (a)		5,00	0,00	5,00	4,00	0,00	4,00
Directeur général des services	A	2,00	0,00	2,00	1,00	0,00	1,00
Directeur général adjoint des services	A	3,00	0,00	3,00	3,00	0,00	3,00
Directeur général des services techniques		0,00	0,00	0,00	0,00	0,00	0,00
Emplois créés au titre de l'article 6-1 de la loi n° 84-53		0,00	0,00	0,00	0,00	0,00	0,00
FILIERE ADMINISTRATIVE (b)		248,00	2,00	250,00	90,30	129,06	219,36
Adjoint administratif territoriaux	C	17,00	2,00	19,00	0,00	18,36	18,36
Administrateurs territoriaux	A	3,00	0,00	3,00	1,00	2,00	3,00
Attachés territoriaux	A	175,00	0,00	175,00	51,30	99,90	151,20
Rédacteurs territoriaux	B	53,00	0,00	53,00	38,00	8,80	46,80
FILIERE TECHNIQUE (c)		538,00	0,00	538,00	311,00	174,30	485,30
Adjoint techniques territoriaux	C	329,00	0,00	329,00	180,80	130,50	311,30
Agents de maîtrise territoriaux	C	80,00	0,00	80,00	70,40	1,00	71,40
Ingénieurs en chef territoriaux	A	9,00	0,00	9,00	6,00	1,00	7,00
Ingénieurs territoriaux	A	64,00	0,00	64,00	28,00	28,00	56,00
Techniciens territoriaux	B	56,00	0,00	56,00	25,80	13,80	39,60
FILIERE SOCIALE (d)		0,00	0,00	0,00	0,00	0,00	0,00
FILIERE MEDICO-SOCIALE(e)		0,00	0,00	0,00	0,00	0,00	0,00
FILIERE MEDICO-TECHNIQUE (f)		0,00	0,00	0,00	0,00	0,00	0,00
FILIERE SPORTIVE (g)		30,00	3,00	33,00	10,00	17,30	27,30
Educateurs territoriaux A.P.S	B	29,00	3,00	32,00	9,00	17,30	26,30
Opérateurs territoriaux A.P.S	C	1,00	0,00	1,00	1,00	0,00	1,00
FILIERE CULTURELLE (h)		78,00	25,00	103,00	59,90	17,90	77,80
Adjoint territoriaux du patrimoine	C	12,00	0,00	12,00	9,80	1,00	10,80
Assistants territoriaux d'enseignement artistique	B	23,00	17,00	40,00	15,81	8,18	23,99
Assistants territoriaux de conservation du patrimoine et des bibliothèques	B	13,00	0,00	13,00	6,00	6,00	12,00
Attachés territoriaux de conservation du patrimoine	A	2,00	0,00	2,00	1,00	0,00	1,00
Bibliothécaires territoriaux	A	3,00	0,00	3,00	2,00	1,00	3,00
Conservateurs territoriaux bibliothèques	A	2,00	0,00	2,00	2,00	0,00	2,00
Professeurs territoriaux d'enseignement artistique	A	23,00	8,00	31,00	23,29	1,72	25,01
FILIERE ANIMATION (i)		2,00	0,00	2,00	2,00	0,00	2,00
Adjoint territoriaux d'animation	C	1,00	0,00	1,00	1,00	0,00	1,00
Animateurs territoriaux	B	1,00	0,00	1,00	1,00	0,00	1,00

GRAND PARIS SEINE ET OISE - BUDGET PRINCIPAL 100 - BP - 2021

GRADES OU EMPLOIS (1)	CATEGORIES (2)	EMPLOIS BUDGETAIRES (3)			EFFECTIFS POURVUS SUR EMPLOIS BUDGETAIRES EN ETPT (4)		
		EMPLOIS PERMANENTS À TEMPS COMPLET	EMPLOIS PERMANENTS À TEMPS NON COMPLET	TOTAL	AGENTS TITULAIRES	AGENTS NON TITULAIRES	TOTAL
FILIERE POLICE (j)		0,00	0,00	0,00	0,00	0,00	0,00
EMPLOIS NON CITES (k) (5)		6,00	0,00	6,00	0,00	6,00	6,00
Attachés territoriaux	A	4,00	0,00	4,00	0,00	4,00	4,00
Autres emplois assimilés catégorie A	A	1,00	0,00	1,00	0,00	1,00	1,00
Régisseur de spectacles	B	1,00	0,00	1,00	0,00	1,00	1,00
TOTAL GENERAL (b + c + d + e + f + g + h + i + j + k)		902,00	30,00	932,00	473,20	344,56	817,76

(1) Les grades ou emplois sont désignés conformément à la circulaire n° NOR : INTB9500102C du 23 mars 1995. Les emplois fonctionnels sont également comptabilisés dans leur filière d'origine.

(2) Catégories : A, B ou C.

(3) Emplois budgétaires créés par l'assemblée délibérante. Les emplois permanents à temps complet sont comptabilisés pour une unité, les emplois à temps non complet sont comptabilisés à hauteur de la quotité de travail prévue par la délibération créant l'emploi.

(4) Equivalent temps plein annuel travaillé (ETPT). Le décompte est proportionnel à l'activité des agents, mesurée par leur quotité de temps de travail et par leur période d'activité sur l'année :

ETPT = Effectifs physiques * quotité de temps de travail * période d'activité dans l'année

Exemple : un agent à temps plein (quotité de travail = 100 %) présent toute l'année correspond à 1 ETPT ; un agent à temps partiel, à 80 % (quotité de travail = 80 %) présent toute l'année correspond à 0,8 ETPT ; un agent à temps partiel, à 80 % (quotité de travail = 80 %) présent la moitié de l'année (ex : CDD de 6 mois, recrutement à mi-année) correspond à 0,4 ETPT (0,8 * 6 / 12).

(5) Par exemple : emplois dont les missions ne correspondent pas à un cadre d'emploi existant, « emplois spécifiques » régis par l'article 139 ter de la loi n° 84-53 du 26 janvier 1984 etc.

IV – ANNEXES	IV
AUTRES ELEMENTS D'INFORMATIONS – ETAT DU PERSONNEL AU 01/01/N	C1

C1 – ETAT DU PERSONNEL AU 01/01/N (suite)

AGENTS NON TITULAIRES EN FONCTION AU 01/01/N	CATEGORIES (1)	SECTEUR (2)	REMUNERATION (3)		CONTRAT	
			Indice (8)	Euros	Fondement du contrat (4)	Nature du contrat (5)
Agents occupant un emploi permanent (6)				10 552 106,88		
Adjoints administratifs territoriaux	C	ADM		13 574,28	3-2	CDD
Adjoints administratifs territoriaux	C	ADM		18 784,32	3-2	CDD
Adjoints administratifs territoriaux	C	ADM		20 664,60	3-1	CDD
Adjoints administratifs territoriaux	C	ADM		21 982,08	3-1	CDD
Adjoints administratifs territoriaux	C	ADM		22 571,40	3-2	CDD
Adjoints administratifs territoriaux	C	ADM		22 867,32	3-a°	CDD
Adjoints administratifs territoriaux	C	ADM		22 884,84	3-2	CDD
Adjoints administratifs territoriaux	C	ADM		23 231,64	3-2	CDD
Adjoints administratifs territoriaux	C	ADM		23 727,84	3-2	CDD
Adjoints administratifs territoriaux	C	ADM		23 874,60	3-2	CDD
Adjoints administratifs territoriaux	C	ADM		25 638,84	3-2	CDD
Adjoints administratifs territoriaux	C	ADM		25 649,28	3-2	CDD
Adjoints administratifs territoriaux	C	ADM		27 456,72	3-2	CDD
Adjoints administratifs territoriaux	C	ADM		28 504,92	3-2	CDD
Adjoints administratifs territoriaux	C	ADM		29 252,52	3-4	CDI
Adjoints administratifs territoriaux	C	ADM		32 051,88	3-4	CDI
Adjoints administratifs territoriaux	C	ADM		35 290,32	3-4	CDI
Adjoints techniques territoriaux	C	TECH		13 105,32	3-2	CDD
Adjoints techniques territoriaux	C	TECH		17 367,36	3-2	CDD
Adjoints techniques territoriaux	C	TECH		18 036,72	3-2	CDD
Adjoints techniques territoriaux	C	TECH		18 692,52	3-2	CDD
Adjoints techniques territoriaux	C	TECH		18 984,84	3-2	CDD
Adjoints techniques territoriaux	C	TECH		19 298,28	3-2	CDD
Adjoints techniques territoriaux	C	TECH		19 984,92	3-2	CDD
Adjoints techniques territoriaux	C	TECH		20 223,96	3-2	CDD
Adjoints techniques territoriaux	C	TECH		20 308,80	3-2	CDD
Adjoints techniques territoriaux	C	TECH		20 664,60	3-1	CDD
Adjoints techniques territoriaux	C	TECH		20 664,60	3-2	CDD
Adjoints techniques territoriaux	C	TECH		20 664,60	3-a°	CDD
Adjoints techniques territoriaux	C	TECH		20 671,08	3-2	CDD
Adjoints techniques territoriaux	C	TECH		20 671,32	3-2	CDD
Adjoints techniques territoriaux	C	TECH		20 687,16	3-2	CDD
Adjoints techniques territoriaux	C	TECH		20 714,04	3-2	CDD
Adjoints techniques territoriaux	C	TECH		20 715,72	3-2	CDD
Adjoints techniques territoriaux	C	TECH		20 738,28	3-2	CDD
Adjoints techniques territoriaux	C	TECH		20 759,88	3-2	CDD
Adjoints techniques territoriaux	C	TECH		20 782,80	3-2	CDD
Adjoints techniques territoriaux	C	TECH		20 792,52	3-2	CDD
Adjoints techniques territoriaux	C	TECH		20 794,80	3-2	CDD
Adjoints techniques territoriaux	C	TECH		20 805,96	3-2	CDD
Adjoints techniques territoriaux	C	TECH		20 810,88	3-2	CDD

GRAND PARIS SEINE ET OISE - BUDGET PRINCIPAL 100 - BP - 2021

AGENTS NON TITULAIRES EN FONCTION AU 01/01/N	CATEGORIES (1)	SECTEUR (2)	REMUNERATION (3)		CONTRAT	
			Indice (8)	Euros	Fondement du contrat (4)	Nature du contrat (5)
Adjoints techniques territoriaux	C	TECH		20 831,64	3-1	CDD
Adjoints techniques territoriaux	C	TECH		20 831,64	3-2	CDD
Adjoints techniques territoriaux	C	TECH		20 843,88	3-2	CDD
Adjoints techniques territoriaux	C	TECH		20 891,76	3-2	CDD
Adjoints techniques territoriaux	C	TECH		20 916,72	3-2	CDD
Adjoints techniques territoriaux	C	TECH		20 932,44	3-1	CDD
Adjoints techniques territoriaux	C	TECH		20 935,20	3-2	CDD
Adjoints techniques territoriaux	C	TECH		21 055,56	3-2	CDD
Adjoints techniques territoriaux	C	TECH		21 088,68	3-2	CDD
Adjoints techniques territoriaux	C	TECH		21 198,72	3-2	CDD
Adjoints techniques territoriaux	C	TECH		21 437,28	3-2	CDD
Adjoints techniques territoriaux	C	TECH		21 512,76	3-2	CDD
Adjoints techniques territoriaux	C	TECH		21 538,08	3-2	CDD
Adjoints techniques territoriaux	C	TECH		21 661,68	3-2	CDD
Adjoints techniques territoriaux	C	TECH		21 761,04	3-2	CDD
Adjoints techniques territoriaux	C	TECH		21 807,36	3-2	CDD
Adjoints techniques territoriaux	C	TECH		22 575,00	3-1	CDD
Adjoints techniques territoriaux	C	TECH		22 575,00	3-2	CDD
Adjoints techniques territoriaux	C	TECH		22 769,16	3-2	CDD
Adjoints techniques territoriaux	C	TECH		22 934,04	3-2	CDD
Adjoints techniques territoriaux	C	TECH		23 078,40	3-2	CDD
Adjoints techniques territoriaux	C	TECH		23 102,64	3-2	CDD
Adjoints techniques territoriaux	C	TECH		23 104,08	3-2	CDD
Adjoints techniques territoriaux	C	TECH		23 152,68	3-2	CDD
Adjoints techniques territoriaux	C	TECH		23 290,56	3-2	CDD
Adjoints techniques territoriaux	C	TECH		23 445,72	3-2	CDD
Adjoints techniques territoriaux	C	TECH		23 460,48	3-2	CDD
Adjoints techniques territoriaux	C	TECH		23 491,80	3-2	CDD
Adjoints techniques territoriaux	C	TECH		23 598,12	3-2	CDD
Adjoints techniques territoriaux	C	TECH		23 800,44	3-2	CDD
Adjoints techniques territoriaux	C	TECH		24 067,92	3-2	CDD
Adjoints techniques territoriaux	C	TECH		24 083,52	3-2	CDD
Adjoints techniques territoriaux	C	TECH		24 211,20	3-2	CDD
Adjoints techniques territoriaux	C	TECH		24 485,40	3-1	CDD
Adjoints techniques territoriaux	C	TECH		24 672,96	3-2	CDD
Adjoints techniques territoriaux	C	TECH		24 713,16	3-2	CDD
Adjoints techniques territoriaux	C	TECH		24 880,92	3-2	CDD
Adjoints techniques territoriaux	C	TECH		24 906,12	3-2	CDD
Adjoints techniques territoriaux	C	TECH		25 026,72	3-2	CDD
Adjoints techniques territoriaux	C	TECH		25 029,72	3-1	CDD
Adjoints techniques territoriaux	C	TECH		25 113,60	3-2	CDD
Adjoints techniques territoriaux	C	TECH		25 117,92	3-2	CDD
Adjoints techniques territoriaux	C	TECH		25 128,36	3-2	CDD
Adjoints techniques territoriaux	C	TECH		25 134,72	3-2	CDD
Adjoints techniques territoriaux	C	TECH		25 141,92	3-2	CDD
Adjoints techniques territoriaux	C	TECH		25 211,04	3-2	CDD
Adjoints techniques territoriaux	C	TECH		25 246,68	3-2	CDD
Adjoints techniques territoriaux	C	TECH		25 279,20	3-2	CDD
Adjoints techniques territoriaux	C	TECH		25 282,20	3-2	CDD

GRAND PARIS SEINE ET OISE - BUDGET PRINCIPAL 100 - BP - 2021

AGENTS NON TITULAIRES EN FONCTION AU 01/01/N	CATEGORIES (1)	SECTEUR (2)	REMUNERATION (3)		CONTRAT	
			Indice (8)	Euros	Fondement du contrat (4)	Nature du contrat (5)
Adjoints techniques territoriaux	C	TECH		25 296,84	3-2	CDD
Adjoints techniques territoriaux	C	TECH		25 448,40	3-2	CDD
Adjoints techniques territoriaux	C	TECH		25 462,32	3-3-2°	CDD
Adjoints techniques territoriaux	C	TECH		25 516,32	3-2	CDD
Adjoints techniques territoriaux	C	TECH		25 573,80	3-2	CDD
Adjoints techniques territoriaux	C	TECH		25 673,76	3-2	CDD
Adjoints techniques territoriaux	C	TECH		25 714,08	3-2	CDD
Adjoints techniques territoriaux	C	TECH		25 717,08	3-2	CDD
Adjoints techniques territoriaux	C	TECH		25 864,08	3-2	CDD
Adjoints techniques territoriaux	C	TECH		25 976,28	3-2	CDD
Adjoints techniques territoriaux	C	TECH		25 979,64	3-2	CDD
Adjoints techniques territoriaux	C	TECH		26 096,52	3-2	CDD
Adjoints techniques territoriaux	C	TECH		26 194,56	3-2	CDD
Adjoints techniques territoriaux	C	TECH		26 204,76	3-2	CDD
Adjoints techniques territoriaux	C	TECH		26 494,44	3-2	CDD
Adjoints techniques territoriaux	C	TECH		26 593,68	3-2	CDD
Adjoints techniques territoriaux	C	TECH		26 859,36	3-2	CDD
Adjoints techniques territoriaux	C	TECH		27 134,28	3-2	CDD
Adjoints techniques territoriaux	C	TECH		27 144,96	3-2	CDD
Adjoints techniques territoriaux	C	TECH		27 223,92	3-3-2°	CDD
Adjoints techniques territoriaux	C	TECH		27 323,28	3-2	CDD
Adjoints techniques territoriaux	C	TECH		27 421,44	3-2	CDD
Adjoints techniques territoriaux	C	TECH		27 481,92	3-2	CDD
Adjoints techniques territoriaux	C	TECH		27 821,88	3-2	CDD
Adjoints techniques territoriaux	C	TECH		27 917,64	3-2	CDD
Adjoints techniques territoriaux	C	TECH		27 977,52	3-2	CDD
Adjoints techniques territoriaux	C	TECH		28 014,24	3-2	CDD
Adjoints techniques territoriaux	C	TECH		29 453,52	3-2	CDD
Adjoints techniques territoriaux	C	TECH		30 411,12	3-2	CDD
Adjoints techniques territoriaux	C	TECH		30 498,12	3-2	CDD
Adjoints techniques territoriaux	C	TECH		31 387,80	3-2	CDD
Adjoints techniques territoriaux	C	TECH		31 512,96	3-2	CDD
Adjoints techniques territoriaux	C	TECH		33 386,64	3-2	CDD
Adjoints techniques territoriaux	C	TECH		33 554,88	3-2	CDD
Adjoints techniques territoriaux	C	TECH		36 886,20	3-2	CDD
Adjoints techniques territoriaux	C	TECH		0,00	3-4	CDI
Adjoints techniques territoriaux	C	TECH		19 208,28	3-4	CDI
Adjoints techniques territoriaux	C	TECH		22 450,56	3-4	CDI
Adjoints techniques territoriaux	C	TECH		22 952,40	3-4	CDI
Adjoints techniques territoriaux	C	TECH		24 351,00	3-4	CDI
Adjoints techniques territoriaux	C	TECH		30 331,20	3-4	CDI
Adjoints territoriaux du patrimoine	C	CULT		21 882,12	3-2	CDD
Administrateurs territoriaux	A	ADM		74 817,48	3-3-2°	CDD
Administrateurs territoriaux	A	ADM		91 370,04	3-3-2°	CDD
Agents de maîtrise territoriaux	C	TECH		30 402,36	3-2	CDD
Assistants territoriaux d'enseignement artistique	B	CULT		2 994,48	3-2	CDD
Assistants territoriaux d'enseignement artistique	B	CULT		6 057,12	3-3-2°	CDD
Assistants territoriaux d'enseignement artistique	B	CULT		6 986,88	3-2	CDD
Assistants territoriaux d'enseignement artistique	B	CULT		7 985,16	3-2	CDD

GRAND PARIS SEINE ET OISE - BUDGET PRINCIPAL 100 - BP - 2021

AGENTS NON TITULAIRES EN FONCTION AU 01/01/N	CATEGORIES (1)	SECTEUR (2)	REMUNERATION (3)		CONTRAT	
			Indice (8)	Euros	Fondement du contrat (4)	Nature du contrat (5)
Assistants territoriaux d'enseignement artistique	B	CULT		9 981,60	3-2	CDD
Assistants territoriaux d'enseignement artistique	B	CULT		10 255,92	3-2	CDD
Assistants territoriaux d'enseignement artistique	B	CULT		11 352,36	3-2	CDD
Assistants territoriaux d'enseignement artistique	B	CULT		12 111,84	3-2	CDD
Assistants territoriaux d'enseignement artistique	B	CULT		20 268,48	3-2	CDD
Assistants territoriaux d'enseignement artistique	B	CULT		20 715,96	3-1	CDD
Assistants territoriaux d'enseignement artistique	B	CULT		21 469,08	3-2	CDD
Assistants territoriaux d'enseignement artistique	B	CULT		21 587,64	3-2	CDD
Assistants territoriaux d'enseignement artistique	B	CULT		23 095,80	3-2	CDD
Assistants territoriaux de conservation du patrimoine et des bibliothèques	B	CULT		21 786,00	3-1	CDD
Assistants territoriaux de conservation du patrimoine et des bibliothèques	B	CULT		22 506,00	3-2	CDD
Assistants territoriaux de conservation du patrimoine et des bibliothèques	B	CULT		24 710,40	3-2	CDD
Assistants territoriaux de conservation du patrimoine et des bibliothèques	B	CULT		25 385,04	3-2	CDD
Assistants territoriaux de conservation du patrimoine et des bibliothèques	B	CULT		26 066,88	3-2	CDD
Assistants territoriaux de conservation du patrimoine et des bibliothèques	B	CULT		26 247,12	3-2	CDD
Attachés territoriaux	A	ADM		6 375,96	3-3-2°	CDD
Attachés territoriaux	A	ADM		10 367,16	3-3-2°	CDD
Attachés territoriaux	A	ADM		16 095,48	3-3-2°	CDD
Attachés territoriaux	A	ADM		23 473,08	3-2	CDD
Attachés territoriaux	A	ADM		25 853,88	3-3-2°	CDD
Attachés territoriaux	A	ADM		26 711,40	3-3-2°	CDD
Attachés territoriaux	A	ADM		26 933,52	3-3-2°	CDD
Attachés territoriaux	A	ADM		27 011,40	3-3-2°	CDD
Attachés territoriaux	A	ADM		28 368,72	3-3-2°	CDD
Attachés territoriaux	A	ADM		28 514,64	3-3-2°	CDD
Attachés territoriaux	A	ADM		28 565,40	3-3-2°	CDD
Attachés territoriaux	A	ADM		28 776,00	3-3-2°	CDD
Attachés territoriaux	A	ADM		29 079,96	3-3-2°	CDD
Attachés territoriaux	A	ADM		29 220,00	3-2	CDD
Attachés territoriaux	A	ADM		29 237,40	3-3-2°	CDD
Attachés territoriaux	A	ADM		29 865,00	3-3-2°	CDD
Attachés territoriaux	A	ADM		29 865,24	3-2	CDD
Attachés territoriaux	A	ADM		29 870,04	3-2	CDD
Attachés territoriaux	A	ADM		29 889,00	3-3-2°	CDD
Attachés territoriaux	A	ADM		29 891,40	3-3-2°	CDD
Attachés territoriaux	A	ADM		30 178,08	3-3-2°	CDD
Attachés territoriaux	A	ADM		31 000,20	3-2	CDD
Attachés territoriaux	A	ADM		31 001,76	3-2	CDD
Attachés territoriaux	A	ADM		31 355,04	3-2	CDD
Attachés territoriaux	A	ADM		31 367,40	3-3-2°	CDD
Attachés territoriaux	A	ADM		31 370,04	3-3-2°	CDD
Attachés territoriaux	A	ADM		31 397,52	3-3-2°	CDD
Attachés territoriaux	A	ADM		31 426,20	3-3-2°	CDD

GRAND PARIS SEINE ET OISE - BUDGET PRINCIPAL 100 - BP - 2021

AGENTS NON TITULAIRES EN FONCTION AU 01/01/N	CATEGORIES (1)	SECTEUR (2)	REMUNERATION (3)		CONTRAT	
			Indice (8)	Euros	Fondement du contrat (4)	Nature du contrat (5)
Attachés territoriaux	A	ADM		31 818,48	3-3-2°	CDD
Attachés territoriaux	A	ADM		32 105,76	3-2	CDD
Attachés territoriaux	A	ADM		32 809,80	3-3-2°	CDD
Attachés territoriaux	A	ADM		32 849,76	3-2	CDD
Attachés territoriaux	A	ADM		32 850,00	3-3-2°	CDD
Attachés territoriaux	A	ADM		33 156,00	3-3-2°	CDD
Attachés territoriaux	A	ADM		33 162,72	3-3-2°	CDD
Attachés territoriaux	A	ADM		33 599,52	3-2	CDD
Attachés territoriaux	A	ADM		33 764,40	3-2	CDD
Attachés territoriaux	A	ADM		34 348,08	3-2	CDD
Attachés territoriaux	A	ADM		34 371,12	3-3-2°	CDD
Attachés territoriaux	A	ADM		34 635,24	3-2	CDD
Attachés territoriaux	A	ADM		34 674,00	3-2	CDD
Attachés territoriaux	A	ADM		35 288,88	3-3-2°	CDD
Attachés territoriaux	A	ADM		35 558,76	3-3-2°	CDD
Attachés territoriaux	A	ADM		35 687,64	3-2	CDD
Attachés territoriaux	A	ADM		35 835,12	3-3-2°	CDD
Attachés territoriaux	A	ADM		35 985,60	3-3-2°	CDD
Attachés territoriaux	A	ADM		36 004,08	3-3-2°	CDD
Attachés territoriaux	A	ADM		36 029,76	3-3-2°	CDD
Attachés territoriaux	A	ADM		37 148,04	3-3-2°	CDD
Attachés territoriaux	A	ADM		37 329,96	3-2	CDD
Attachés territoriaux	A	ADM		38 215,44	3-3-2°	CDD
Attachés territoriaux	A	ADM		38 223,24	3-2	CDD
Attachés territoriaux	A	ADM		38 777,52	3-3-2°	CDD
Attachés territoriaux	A	ADM		38 820,12	3-2	CDD
Attachés territoriaux	A	ADM		38 827,44	3-2	CDD
Attachés territoriaux	A	ADM		38 966,40	3-3-2°	CDD
Attachés territoriaux	A	ADM		39 638,40	3-3-2°	CDD
Attachés territoriaux	A	ADM		40 350,00	3-3-2°	CDD
Attachés territoriaux	A	ADM		41 633,16	3-3-2°	CDD
Attachés territoriaux	A	ADM		41 765,04	3-3-2°	CDD
Attachés territoriaux	A	ADM		42 000,00	3-3-2°	CDD
Attachés territoriaux	A	ADM		42 073,56	3-3-2°	CDD
Attachés territoriaux	A	ADM		42 568,08	3-2	CDD
Attachés territoriaux	A	ADM		42 604,44	3-3-2°	CDD
Attachés territoriaux	A	ADM		44 205,00	3-3-2°	CDD
Attachés territoriaux	A	ADM		44 663,64	3-3-2°	CDD
Attachés territoriaux	A	ADM		44 977,80	3-3-2°	CDD
Attachés territoriaux	A	ADM		45 261,48	3-3-2°	CDD
Attachés territoriaux	A	ADM		45 793,80	3-3-2°	CDD
Attachés territoriaux	A	ADM		45 921,12	3-3-2°	CDD
Attachés territoriaux	A	ADM		46 519,44	3-3-2°	CDD
Attachés territoriaux	A	ADM		47 486,16	3-3-2°	CDD
Attachés territoriaux	A	ADM		47 552,16	3-3-2°	CDD
Attachés territoriaux	A	ADM		48 292,32	3-3-2°	CDD
Attachés territoriaux	A	ADM		52 919,28	3-3-2°	CDD
Attachés territoriaux	A	ADM		54 177,48	3-3-2°	CDD
Attachés territoriaux	A	ADM		54 727,44	3-3-2°	CDD

GRAND PARIS SEINE ET OISE - BUDGET PRINCIPAL 100 - BP - 2021

AGENTS NON TITULAIRES EN FONCTION AU 01/01/N	CATEGORIES (1)	SECTEUR (2)	REMUNERATION (3)		CONTRAT	
			Indice (8)	Euros	Fondement du contrat (4)	Nature du contrat (5)
Attachés territoriaux	A	ADM		59 283,48	3-3-2°	CDD
Attachés territoriaux	A	ADM		60 020,76	3-2	CDD
Attachés territoriaux	A	ADM		61 402,44	3-3-2°	CDD
Attachés territoriaux	A	ADM		73 500,00	3-3-2°	CDD
Attachés territoriaux	A	ADM		73 531,44	3-3-2°	CDD
Attachés territoriaux	A	ADM		74 412,48	3-3-2°	CDD
Attachés territoriaux	A	ADM		75 005,16	3-3-2°	CDD
Attachés territoriaux	A	ADM		28 684,44	3-4	CDI
Attachés territoriaux	A	ADM		30 741,24	3-4	CDI
Attachés territoriaux	A	ADM		33 010,68	3-4	CDI
Attachés territoriaux	A	ADM		35 315,64	3-4	CDI
Attachés territoriaux	A	ADM		36 476,40	3-4	CDI
Attachés territoriaux	A	ADM		37 341,96	3-4	CDI
Attachés territoriaux	A	ADM		38 012,52	3-4	CDI
Attachés territoriaux	A	ADM		41 569,56	3-4	CDI
Attachés territoriaux	A	ADM		41 813,52	3-4	CDI
Attachés territoriaux	A	ADM		42 728,40	3-4	CDI
Attachés territoriaux	A	ADM		45 503,16	3-4	CDI
Attachés territoriaux	A	ADM		45 976,68	3-4	CDI
Attachés territoriaux	A	ADM		49 391,28	3-4	CDI
Attachés territoriaux	A	ADM		55 351,92	3-4	CDI
Attachés territoriaux	A	ADM		56 501,88	3-4	CDI
Attachés territoriaux	A	ADM		59 967,96	3-4	CDI
Attachés territoriaux	A	ADM		64 179,36	3-4	CDI
Attachés territoriaux	A	ADM		90 010,56	3-4	CDI
Attachés territoriaux	A	OTR		33 603,36	3-4	CDI
Attachés territoriaux	A	OTR		44 236,56	3-4	CDI
Attachés territoriaux	A	OTR		54 793,08	3-4	CDI
Attachés territoriaux	A	OTR		60 526,68	3-4	CDI
Bibliothécaires territoriaux	A	CULT		25 259,40	3-2	CDD
Educateurs territoriaux A.P.S	B	SP		17 100,48	3-2	CDD
Educateurs territoriaux A.P.S	B	SP		17 335,08	3-2	CDD
Educateurs territoriaux A.P.S	B	SP		9 055,92	3-4	CDI
Educateurs territoriaux A.P.S	B	SP		23 551,44	3-2	CDD
Educateurs territoriaux A.P.S	B	SP		24 192,84	3-2	CDD
Educateurs territoriaux A.P.S	B	SP		28 379,16	3-2	CDD
Educateurs territoriaux A.P.S	B	SP		28 971,60	3-2	CDD
Educateurs territoriaux A.P.S	B	SP		29 147,04	3-2	CDD
Educateurs territoriaux A.P.S	B	SP		29 284,08	3-2	CDD
Educateurs territoriaux A.P.S	B	SP		29 449,20	3-2	CDD
Educateurs territoriaux A.P.S	B	SP		30 755,52	3-2	CDD
Educateurs territoriaux A.P.S	B	SP		30 759,96	3-2	CDD
Educateurs territoriaux A.P.S	B	SP		32 181,36	3-2	CDD
Educateurs territoriaux A.P.S	B	SP		34 032,72	3-2	CDD
Educateurs territoriaux A.P.S	B	SP		34 054,80	3-2	CDD
Educateurs territoriaux A.P.S	B	SP		34 565,52	3-2	CDD
Educateurs territoriaux A.P.S	B	SP		34 747,68	3-3-2°	CDD
Educateurs territoriaux A.P.S	B	SP		35 397,96	3-2	CDD
Ingénieurs en chef territoriaux	A	TECH		88 062,60	3-3-2°	CDD

GRAND PARIS SEINE ET OISE - BUDGET PRINCIPAL 100 - BP - 2021

AGENTS NON TITULAIRES EN FONCTION AU 01/01/N	CATEGORIES (1)	SECTEUR (2)	REMUNERATION (3)		CONTRAT	
			Indice (8)	Euros	Fondement du contrat (4)	Nature du contrat (5)
Ingénieurs territoriaux	A	TECH		6 730,08	3-3-2°	CDD
Ingénieurs territoriaux	A	TECH		29 799,96	3-3-2°	CDD
Ingénieurs territoriaux	A	TECH		30 542,04	3-2	CDD
Ingénieurs territoriaux	A	TECH		31 213,44	3-3-2°	CDD
Ingénieurs territoriaux	A	TECH		32 851,80	3-3-2°	CDD
Ingénieurs territoriaux	A	TECH		37 451,88	3-3-2°	CDD
Ingénieurs territoriaux	A	TECH		38 241,36	3-3-2°	CDD
Ingénieurs territoriaux	A	TECH		38 826,72	3-3-2°	CDD
Ingénieurs territoriaux	A	TECH		44 568,24	3-3-2°	CDD
Ingénieurs territoriaux	A	TECH		44 679,72	3-3-2°	CDD
Ingénieurs territoriaux	A	TECH		45 519,96	3-3-2°	CDD
Ingénieurs territoriaux	A	TECH		47 192,16	3-3-2°	CDD
Ingénieurs territoriaux	A	TECH		47 323,44	3-3-2°	CDD
Ingénieurs territoriaux	A	TECH		47 810,04	3-3-2°	CDD
Ingénieurs territoriaux	A	TECH		48 875,16	3-3-2°	CDD
Ingénieurs territoriaux	A	TECH		51 008,64	3-3-2°	CDD
Ingénieurs territoriaux	A	TECH		51 890,76	3-3-2°	CDD
Ingénieurs territoriaux	A	TECH		53 361,48	3-3-2°	CDD
Ingénieurs territoriaux	A	TECH		53 473,92	3-3-2°	CDD
Ingénieurs territoriaux	A	TECH		56 792,76	3-3-2°	CDD
Ingénieurs territoriaux	A	TECH		59 131,80	3-2	CDD
Ingénieurs territoriaux	A	TECH		60 545,04	3-3-2°	CDD
Ingénieurs territoriaux	A	TECH		64 150,32	3-3-2°	CDD
Ingénieurs territoriaux	A	TECH		73 760,76	3-3-2°	CDD
Ingénieurs territoriaux	A	TECH		38 143,08	3-4	CDI
Ingénieurs territoriaux	A	TECH		40 095,72	3-4	CDI
Ingénieurs territoriaux	A	TECH		41 957,40	3-4	CDI
Ingénieurs territoriaux	A	TECH		52 737,96	3-4	CDI
Professeurs territoriaux d'enseignement artistique	A	CULT		5 004,48	3-2	CDD
Professeurs territoriaux d'enseignement artistique	A	CULT		16 712,04	3-2	CDD
Professeurs territoriaux d'enseignement artistique	A	CULT		51 841,92	3-3-2°	CDD
Rédacteurs territoriaux	B	ADM		23 075,04	3-2	CDD
Rédacteurs territoriaux	B	ADM		23 285,76	3-2	CDD
Rédacteurs territoriaux	B	ADM		26 257,44	3-2	CDD
Rédacteurs territoriaux	B	ADM		27 200,04	3-2	CDD
Rédacteurs territoriaux	B	ADM		28 501,32	3-2	CDD
Rédacteurs territoriaux	B	ADM		8 229,36	3-4	CDI
Rédacteurs territoriaux	B	ADM		29 201,16	3-4	CDI
Rédacteurs territoriaux	B	ADM		31 580,88	3-4	CDI
Rédacteurs territoriaux	B	ADM		32 447,16	3-4	CDI
Régisseur de spectacles	B	OTR		37 952,04	3-4	CDI
Techniciens territoriaux	B	TECH		23 766,84	3-2	CDD
Techniciens territoriaux	B	TECH		23 862,12	3-2	CDD
Techniciens territoriaux	B	TECH		25 551,48	3-2	CDD
Techniciens territoriaux	B	TECH		25 587,96	3-2	CDD
Techniciens territoriaux	B	TECH		29 998,44	3-2	CDD
Techniciens territoriaux	B	TECH		30 785,76	3-2	CDD
Techniciens territoriaux	B	TECH		32 277,00	3-2	CDD
Techniciens territoriaux	B	TECH		34 167,96	3-3-2°	CDD

GRAND PARIS SEINE ET OISE - BUDGET PRINCIPAL 100 - BP - 2021

AGENTS NON TITULAIRES EN FONCTION AU 01/01/N	CATEGORIES (1)	SECTEUR (2)	REMUNERATION (3)		CONTRAT	
			Indice (8)	Euros	Fondement du contrat (4)	Nature du contrat (5)
Techniciens territoriaux	B	TECH		34 341,24	3-2	CDD
Techniciens territoriaux	B	TECH		34 497,36	3-2	CDD
Techniciens territoriaux	B	TECH		35 167,56	3-3-1°	CDD
Techniciens territoriaux	B	TECH		36 508,08	3-2	CDD
Techniciens territoriaux	B	TECH		41 552,04	3-2	CDD
Techniciens territoriaux	B	TECH		42 016,56	3-3-2°	CDD
Agents occupant un emploi non permanent (7)				436 070,28		
Adjoints administratifs territoriaux	C	ADM		22 867,32	3-a°	CDD
Adjoints techniques territoriaux	C	TECH		5 342,76	3-a°	CDD
Adjoints techniques territoriaux	C	TECH		7 563,60	3-a°	CDD
Adjoints techniques territoriaux	C	TECH		8 385,36	3-a°	CDD
Adjoints techniques territoriaux	C	TECH		8 821,80	3-a°	CDD
Adjoints techniques territoriaux	C	TECH		11 827,56	3-a°	CDD
Adjoints techniques territoriaux	C	TECH		11 880,60	3-a°	CDD
Adjoints techniques territoriaux	C	TECH		20 664,60	3-a°	CDD
Adjoints techniques territoriaux	C	TECH		22 380,60	3-2	CDD
Adjoints techniques territoriaux	C	TECH		24 679,44	3-1	CDD
Adjoints techniques territoriaux	C	TECH		25 044,00	3-2	CDD
Adjoints techniques territoriaux	C	TECH		25 190,16	3-1	CDD
Adjoints techniques territoriaux	C	TECH		29 994,60	3-a°	CDD
Adjoints territoriaux du patrimoine	C	CULT		22 024,56	3-a°	CDD
Apprenti	C	OTR		8 021,88	A	A
Apprenti	C	OTR		9 887,40	A	A
Apprenti	C	OTR		11 379,84	A	A
Apprenti	C	OTR		15 110,88	A	A
Apprenti	C	OTR		18 655,44	A	A
Apprenti	C	OTR		22 386,48	A	A
Assistants territoriaux d'enseignement artistique	B	CULT		4 491,60	3-1	CDD
Assistants territoriaux d'enseignement artistique	B	CULT		7 896,48	3-1	CDD
Educateurs territoriaux A.P.S	B	SP		1 663,44	3-a°	CDD
Educateurs territoriaux A.P.S	B	SP		1 921,20	3-a°	CDD
Educateurs territoriaux A.P.S	B	SP		2 897,76	3-a°	CDD
Educateurs territoriaux A.P.S	B	SP		4 979,64	3-a°	CDD
Educateurs territoriaux A.P.S	B	SP		18 206,88	3-a°	CDD
Educateurs territoriaux A.P.S	B	SP		21 841,80	3-a°	CDD
Educateurs territoriaux A.P.S	B	SP		23 693,16	3-a°	CDD
Emplois assimilés à la filière administrative	A	OTR		16 369,44	3-3-4°	A
TOTAL GENERAL				10 988 177,16		

(1) CATEGORIES: A, B et C.

(2) SECTEUR ADM : Administratif.
 TECH : Technique.
 URB : Urbanisme (dont aménagement urbain).
 S : Social.
 MS : Médico-social.
 MT : Médico-technique.
 SP : Sportif.
 CULT : Culturel
 ANIM : Animation.
 PM : Police.
 OTR : Missions non rattachables à une filière.

(3) REMUNERATION : Référence à un indice brut (indiquer le niveau de l'indice brut) de la fonction publique ou en euros annuels bruts (indiquer l'ensemble des éléments de la rémunération brute annuelle).

(4) CONTRAT : Motif du contrat (loi du 26 janvier 1984 modifiée) :

3-a° : article 3, 1er alinéa : accroissement temporaire d'activité.

3-b : article 3, 2ème alinéa : accroissement saisonnier d'activité.

3-1 : remplacement d'un fonctionnaire autorisé à servir à temps partiel ou indisponible (maladie, maternité...).

3-2 : vacance temporaire d'un emploi.

3-3-1° : absence de cadre d'emplois de fonctionnaires susceptibles d'assurer les fonctions correspondantes.

3-3-2° : emplois du niveau de la catégorie A lorsque les besoins des services ou la nature des fonctions le justifient.

3-3-3° : emplois de secrétaire de mairie des communes de moins de 1 000 habitants et de secrétaire des groupements composés de communes dont la population moyenne est inférieure à ce seuil.

3-3-4° : emplois à temps non complet des communes de moins de 1 000 habitants et des groupements composés de communes dont la population moyenne est inférieure à ce seuil, lorsque la quotité de temps de travail est inférieure à 50 %.

3-3-5° : emplois des communes de moins de 2 000 habitants et des groupements de communes de moins de 10 000 habitants dont la création ou la suppression dépend de la décision d'une autorité qui s'impose à la collectivité ou à l'établissement en matière de création, de changement de périmètre ou de suppression d'un service public.

3-4 : article 21 de la loi n° 2012-347 : contrat à durée indéterminée obligatoirement proposée à un agent contractuel.

38 : article 38 travailleurs handicapés catégorie C.

47 : article 47 recrutements directs sur emplois fonctionnels

110 : article 110 collaborateurs de groupes de cabinets.

110-1 : collaborateurs de groupes d'élus.

A : autres (préciser).

(5) Indiquer si l'agent contractuel est titulaire d'un contrat à durée déterminée (CDD) ou d'un contrat à durée indéterminée (CDI). Les contrats particuliers devront être labellisés « A / autres » et feront l'objet d'une précision (ex : « contrats aidés »).

(6) Occupent un emploi permanent de la fonction publique territoriale, les agents non titulaires recrutés sur le fondement des articles 3-1, 3-2, 3-3, 38 et 47 de la loi n° 84-53 du 26 janvier 1984, ainsi que les agents qui sont titulaires d'un contrat à durée indéterminée pris sur le fondement de l'article 21 de la loi n° 2012-347.

(7) Occupent un emploi non permanent de la fonction publique territoriale, les agents non titulaires recrutés sur le fondement des articles 3, 110 et 110-1.

(8) Si un contrat fixe comme référence de rémunération un traitement hors échelle, il convient de mentionner le chevron conformément à l'article 6 décret 85-1148 du 20 octobre 1985.

IV – ANNEXES	IV
AUTRES ELEMENTS D'INFORMATIONS	
LISTE DES ORGANISMES DANS LESQUELS A ETE PRIS UN ENGAGEMENT FINANCIER	C2

C2 – LISTES DES ORGANISMES DANS LESQUELS A ETE PRIS UN ENGAGEMENT FINANCIER (articles L. 2313-1 et L. 2313-1-1 du CGCT)

Les documents financiers et comptables de ces organismes sont mis à la disposition du public à (1). Toute personne a le droit de demander communication.

La nature de l'engagement (2)	Nom de l'organisme	Raison sociale de l'organisme	Nature juridique de l'organisme	Montant de l'engagement
Délégation de service public (3)				
27/02/1965 - AFFERMAGE-RESEAU DE CHALEUR MANTES LA JOLIE	SOCIETE MANTAISE D'EXPLOITATION DE CHAUFFAGE	SOMEC	SARL	0,00
01/07/1991 - CONCESSION VOIRIE STATIONNEMENT HOTEL VILLE POISSY	INDIGO PARK	INDIGO	SAS	0,00
01/07/2008 - CONCESSION VOIRIE STATIONNEMENT CONFLANS	INDIGO PARK	INDIGO	SAS	97 000,00
29/05/2009 - CONCESSION BAINS SEINE MAULDRE AUBERGENVILLE	ESPACEO (AQUAVAL)	SPIE BATIGNOLLES	SAS	1 547 820,00
20/01/2010 - CONCESSION VOIRIE STATIONNEMENT MANTES LA JOLIE	INDIGO PARK jusqu'à mai 21, puis en cours	INDIGO	SA	22 000,00
07/12/2010 - CONCESSION VOIRIE STATIONNEMENT ACHERES	INDIGO PARK	INDIGO	SAS	97 795,00
03/05/2012 - CONCESSION-RESEAU DE CHALEUR LES MUREAUX	MUREAUX BOIS ENERGIE	MBE	SASU	0,00
30/06/2014 - AFFERMAGE BACS DE COLLECTE SUR 8 COMMUNES	GENERIS	VEOLIA	SA	130 000,00
01/07/2016 - AFFERMAGE PISCINES AQUALUDE AQUASPORT	VM 78200	VERT MARINE	SAS	2 186 762,00
02/03/2017 - AFFERMAGE PISCINE EAUBELLE MEULAN	EAUBELLE.COM	COM.SPORTS		702 300,00
01/06/2017 - AFFERMAGE CENTRE AQUATIQUE CONFLANS	TILOS	VERT MARINE	SAS	594 940,00
01/01/2020 - AFFERMAGE PARC IMMOBILIER ENTREPRISES	CU GPS&O IMMOBILIER D ENTREPRISES		SPL	0,00
01/01/2020 - AFFERMAGE GARE ROUTIERE DE MANTES EN YVELINES	PEM MANTES	RATP DEV	SA	12 890,00
02/06/2021 - CONCESSION STATIONNEMENT GARES 10 OUVRAGES 16 AIRES	en cours pour 2 juin 2021	en cours	en cours	402 000,00
Détention d'une part du capital				
06/05/1975 - PARTICIPATION AU CAPITAL	SOTREMA	SOTREMA	SARL	38 874,50
27/11/1980 - PARTICIPATION AU CAPITAL	SOTREMA	SOTREMA	SARL	10 671,43
18/12/1985 - PARTICIPATION AU CAPITAL	MANTES TV CABLE	MANTES TV CABLE	SA	17 150,31
01/01/2005 - PARTICIPATION AU CAPITAL	LOGEMENT Français	LOGEMENT Français	SAS	0,10
01/01/2005 - PARTICIPATION AU CAPITAL	SOVAL	SOVAL	SA	0,10
01/01/2005 - PARTICIPATION AU CAPITAL	COOPERATION ET FAMILLE	COOPERATION ET FAMILLE	GCSGP	0,10
01/01/2008 - PARTICIPATION AU CAPITAL	IRP	HLM IRP	SA	0,10
27/11/2012 - PARTICIPATION AU CAPITAL	SPL MANTES EN YVELINES DEVELOPPEMENT	SPL MANTES EN YVELINES DEVELOPPEMENT	SPL	33 300,00
29/06/2017 - PARTICIPATION AU CAPITAL	SAERP	SAERP	SPL	16 000,00
29/06/2017 - PARTICIPATION AU CAPITAL	SAFER	SAFER	SA	152,50
29/03/2018 - PARTICIPATION AU CAPITAL	SCIC VAL SERVICE	SCIC VAL SERVICE	SCIC	2 000,00
27/09/2018 - PARTICIPATION AU CAPITAL	SPL LE CAMPUS	SPL LE CAMPUS	SPL	200 000,00
14/02/2019 - PARTICIPATION AU CAPITAL	SPL MANTES EN YVELINES DEVELOPPEMENT	SPL MANTES EN YVELINES DEVELOPPEMENT	SPL	115 588,00
06/02/2020 - PARTICIPATION AU CAPITAL	SEM PATRIMONIALE YVELINES DEVELOPPEMENT	SEM PATRIMONIALE YVELINES DEVELOPPEMENT	SEM	257 000,00
10/02/2020 - PARTICIPATION AU CAPITAL	SEM PATRIMONIALE YVELINES DEVELOPPEMENT	SEM PATRIMONIALE YVELINES DEVELOPPEMENT	SEM	291 000,00
17/07/2020 - PARTICIPATION AU CAPITAL	LES RESIDENCES	LES RESIDENCES	SA HLM	14,24
Garantie ou cautionnement d'un emprunt				
Subventions supérieures à 75 000 € ou représentant plus de 50 % du produit figurant au compte de résultat de l'organisme				

La nature de l'engagement (2)	Nom de l'organisme	Raison sociale de l'organisme	Nature juridique de l'organisme	Montant de l'engagement
Autres				

(1) Hôtel de ville pour les communes et siège de l'établissement pour les EPCI, syndicat, etc. et autres lieux publics désignés par la commune ou l'établissement.

(2) Indiquer la date de la décision (délibérations, contrats ou décisions de l'exécutif).

(3) Préciser la nature de la délégation (concession, affermage, régie intéressée, ...).

IV – ANNEXES	IV
AUTRES ELEMENTS D'INFORMATIONS LISTE DES ORGANISMES DE GROUPEMENT	C3.1

C3.1 – LISTE DES ORGANISMES DE GROUPEMENT AUXQUELS ADHERE LA COMMUNE OU L'ETABLISSEMENT

DESIGNATION DES ORGANISMES	DATE D'ADHESION	MODE DE FINANCEMENT (1)	MONTANT DU FINANCEMENT
Etablissements publics de coopération intercommunale			
SIAEP FEUCHEROLLES SYNDICAT INTERCOMMUNAL D'ADUCTION EAU POTABLE DE LA REGION DE FEUCHEROLLES	01/01/2016	SANS FISCALITE PROPRE	0,00
PNR VEXIN FRANÇAIS SYNDICAT MIXTE D'AMENAGEMENT DE GESTION PARC NATUREL REGIONAL DU VEXIN FRANCAIS	01/01/2016	SANS FISCALITE PROPRE	44 000,00
SEINE ET YVELINES NUMÉRIQUE	01/01/2016	SANS FISCALITE PROPRE	118 320,00
SMEAG BPAL MOISSON MOUSSEUX SYNDICAT MIXTE D'ÉTUDES AMENAGT GESTION BASE LOISIRS MOISSON MOUSSEUX	01/01/2016	SANS FISCALITE PROPRE	120 000,00
SMEAG BPAL VAL DE SEINE SYNDICAT MIXTE D'ÉTUDE, D'AMÉNAGEMENT DE BASE DE LOISIRS DU VAL DE SEINE	01/01/2016	SANS FISCALITE PROPRE	70 000,00
SIBVAM SYNDICAT INTERCOMMUNAL DU BASSIN VERSANT DE L'AUBETTE DE MEULAN	01/01/2016	SANS FISCALITE PROPRE	0,00
SMSO SYNDICAT MIXTE SEINE OUEST	01/01/2016	SANS FISCALITE PROPRE	415 000,00
SIARH SYNDICAT INTERCOMMUNAL D'ASSAINISSEMENT DE LA RÉGION DE L'HAUTIL	01/01/2016	SANS FISCALITE PROPRE	300 000,00
SEY78 SYNDICAT D'ÉNERGIE DES YVELINES	01/01/2016	SANS FISCALITE PROPRE	0,00
SIERTECC SYNDICAT INTERCO ENFOUISSEMENT RESEAUX TELECOMMUNICATIONS ETELECT REGION CONFLANS ET CERGY	01/01/2016	SANS FISCALITE PROPRE	0,00
SIERC SYNDICAT INTERCOMMUNAL ÉLECTRICITÉ ET RÉSEAUX DE CÂBLES DU VEXIN	01/01/2016	SANS FISCALITE PROPRE	0,00
SIRE ELECTRICITE SYNDICAT INTERCOMMUNAL D'ELECTRICITE DE LA REGION DE VILLENNÉ	01/01/2016	SANS FISCALITE PROPRE	820 000,00
SMIGERMA SYNDICAT MIXTE INTERCO GESTION EAUX DE RUISSELLEMENT, EAUX DE LA MONTCIENT ET AFFLUENTS	01/01/2018	SANS FISCALITE PROPRE	35 000,00
SMAMA SYNDICAT INTERCOMMUNAL MIXTE D'AMÉNAGEMENT ET D'ENTRETIEN DE LA MAULDRE AVAL	01/01/2018	SANS FISCALITE PROPRE	0,00
SRVA SYNDICAT DE LA RIVIÈRE DE LA VAUCOULEURS	01/01/2018	SANS FISCALITE PROPRE	0,00
SIE-ELY SYNDICAT INTERCOMMUNAL D'ÉNERGIES D'EURE ET LOIR ET DES YVELINES	01/01/2018	SANS FISCALITE PROPRE	0,00
COBAHMA COMITE DE BASSIN HYDROGRAPHIQUE DE LA MAULDRE ET DE SES AFFLUENTS	19/10/2020	SANS FISCALITE PROPRE	0,00
Autres organismes de regroupement			

(1) Indiquer si le financement est fait par TPZ, TPU, TPU + fiscalité additionnelle, fiscalité additionnelle ou sans fiscalité propre.

IV – ANNEXES	IV
AUTRES ELEMENTS D'INFORMATIONS LISTE DES SERVICES INDIVIDUALISES DANS UN BUDGET ANNEXE	C3.3

C3.3 – LISTE DES SERVICES INDIVIDUALISES DANS UN BUDGET ANNEXE

Catégorie d'établissement	Intitulé / objet de l'établissement	Date de création	N° et date de délibération	N° SIRET	Nature de l'activité (SPIC/SPA)	TVA (oui / non)
BUDGET ANNEXE	ASSAINISSEMENT	11/12/2018	cc_18_12_11_01 - 11/12/2018	20005988900051	SPIC	Oui
BUDGET ANNEXE	EAU POTABLE	11/12/2018	cc_18_12_11_01 - 11/12/2018	20005988900036	SPIC	Oui
BUDGET ANNEXE	PARCS D'ACTIVITE ECONOMIQUE	11/12/2018	cc_18_12_11_01 - 11/01/2016	20005988900085	SPA	Oui

IV – ANNEXES	IV
AUTRES ELEMENTS D'INFORMATIONS LISTE DES SERVICES ASSUJETTIS A LA TVA ET NON ERIGES EN BUDGET ANNEXE	C3.4

C3.4 – LISTE DES SERVICES ASSUJETTIS A LA TVA ET NON ERIGES EN BUDGET ANNEXE

Catégorie d'établissement	Intitulé / objet de l'établissement	Date de création	N° et date de délibération	Nature de l'activité (SPIC/SPA)
CSDU GUITRANCOURT	CENTRE D'ENFOUISSEMENT DES DECHETS		-	SPA
PARCS DE STATIONNEMENT	STATIONNEMENT PAYANT EN OUVRAGE		-	SPIC
AIRES GDV	LOCATION AIRES ACCUEIL GENS DU VOYAGE		-	SPIC
TERRAINS AMENAGES	VENTES DE TERRAINS AMPENAGES		-	SPIC

IV – ANNEXES	IV
ARRETE ET SIGNATURES	D2

Nombre de membres en exercice : 141

Nombre de membres présents : 108

Nombre de suffrages exprimés : 127

VOTES :

Pour : 121

Contre : 6

Abstentions : 6

Date de convocation : 09/04/2021

Présenté par Le Président (1),

A Aubergenville, le 15/04/2021

Le Président,

Délibéré par l'assemblée (2), réunie en session ordinaire

A Aubergenville, le 15/04/2021

Les membres de l'assemblée délibérante (2),

Certifié exécutoire par Le Président (1), compte tenu de la transmission en préfecture, le 22/04/2021, et de la publication le 22/04/2021

A Aubergenville, le 15/04/2021

(1) Indiquer le maire ou le président de l'organisme.

(2) L'assemblée délibérante étant : Le Conseil Communautaire.

IV-ANNEXES	IV
ARRETE ET SIGNATURES	D2

Nombre de membres en exercice : 141
 Nombre de membres présents : 108
 Nombre de suffrages exprimés : 127

VOTES :

Pour : 121
 Contre : 6
 Abstentions : 6

Date de convocation : 09/04/2021

Présenté par Le Président (1),
 A Aubergenville, le 15/04/2021
 Le Président,

Délibéré par l'assemblée (2), réunie en session ordinaire
 A Aubergenville, le 15/04/2021
 Les membres de l'assemblée délibérante (2)

Certifié exécutoire par Le Président (1) compte tenu de la transmission en préfecture le 22/04/2021, et de la publication le 22/04/2021,
 A Aubergenville, le 15/04/2021

(1) Indiquer le maire ou le président de l'organisme
 (2) L'assemblée délibérante étant : Le Conseil Communautaire




















**CONSEIL DE LA COMMUNAUTÉ URBAINE
GRAND PARIS SEINE & OISE DU 15 AVRIL 2021**















NOM	PRÉNOM	COMMUNE	EMARGEMENT	POUVOIR A
AIT	Eddie	CARRIERES-SOUS-POISSY		
ALAVI	Laurence	ANDRESY		
ANCELOT	Serge	AUFFREVILLE-BRASSEUIL		
AOUN	Cédric	TRIEL-SUR-SEINE		
ARENOU	Catherine	CHANTELOUP-LES-VIGNES		
AUFRECHTER	Fabien	VERNEUIL-SUR-SEINE		
AUJAY	Nathalie	MANTES-LA-JOLIE		
BARRON	Philippe	CARRIERES-SOUS-POISSY		
BEDIER	Pierre	MANTES-LA-JOLIE		
BEGUIN	Gérard	SAILLY		
BENHACOUN	Ari	MANTES-LA-VILLE		
BERTRAND	Alain	JOUY-MAUVOISIN	Absent	Pouvoir à Pascal POYER

BISCHEROUR	Albert	LES MUREAUX		
BLONDEL	Mireille	LES MUREAUX	Absente	Pouvoir à Lionel GIRAUD
BOUDET	Maurice	ROLLEBOISE		
BOUTON	Rémy	ARNOUVILLE-LES-MANTES		
BREARD	Jean-Claude	VAUX-SUR-SEINE		
BROSSE	Laurent	CONFLANS-SAINTE-HONORINE		
BRUSSEAUX	Pascal	GUERNES		
CALLONNEC	Gaël	CONFLANS-SAINTE-HONORINE		
CHAMPAGNE	Stephan	SAINT-MARTIN-LA-GARENNE		
CHARBIT	Jean-Christophe	AULNAY-SUR-MAULDRE		
CHARNALLET	Hervé	ORGEVAL		
COGNET	Raphaël	MANTES-LA-JOLIE		
COLLADO	Pascal	VERNOUILLET		
CONTE	Karine	POISSY	Absente	Pouvoir à Jean-Jacques NICOT
DAFF	Amadou Tallia	MANTES-LA-JOLIE		

DAMERGY	Sami	MANTES-LA-VILLE		
DANFAKHA	Papa Waly	LES MUREAUX		
DAUGE	Patrick	GUITRANCOURT		
DAZELLE	François	ACHERES		Pouvoir A. A. DESSOM GUYOT
DE LAURENS	Benoît	CHAPET		
DE PORTES	Sophie	CONFLANS-SAINTE-HONORINE	Absente	Pouvoir à Suzanne JAUNET
DEBRAY-GYRARD	Annie	ACHERES		
DEBUISSER	Michèle	POISSY	Absente	Pouvoir à Christophe LEFRANC
DELRIEU	Christophe	CARRIERES-SOUS-POISSY		
DEVEZE	Fabienne	MORAINVILLIERS		
DI BERNARDO	Maryse	LA FALAISE		
DIOP	Dieynaba	LES MUREAUX		
DOS SANTOS	Sandrine	POISSY	Absente	Pouvoir à Stéphane CHAMPAGNE
DUBOIS	Christel	MANTES-LA-JOLIE		
DUMOULIN	Cécile	LIMAY		

DUMOULIN	Pierre-Yves	ROSNY-SUR-SEINE		
EL ASRI	Sabah	MANTES-LA-VILLE	Absente	Pouvoir à Sami DAMERGY
EL HAIMER	Khattari	MANTES-LA-JOLIE		
FAVROU	Paulette	TESSANCOURT-SUR-AUBETTE	Absente	Pouvoir à François DAZELLE
FONTAINE	Franck	MEZIERES-SUR-SEINE	subine	
FORAY-JEAMMOT	Albane	MANTES-LA-JOLIE		
GARAY	François	LES MUREAUX		
GASSAMA	Aliou	MANTES-LA-JOLIE	subine	
GIRAUD	Lionel	ISSOU		
GODARD	Carole	VERNEUIL-SUR-SEINE		
GRIMAUD	Lydie	POISSY		Pouvoir à Fabrice Grallier
GRIS	Jean-Luc	GAILLON-SUR-MONTCIENT		
GUIDECOQ	Christine	CONFLANS-SAINTE-HONORINE		
GUILLAUME	Cédric	JUZIERS		
HAMARD	Patricia	LES MUREAUX		Pouvoir à Albert BISCHEROUR




HERVIEUX	Edwige	MANTES-LA-JOLIE		
HERZ	Marc	ECQUEVILLY		
HONORE	Marc	ACHERES		
HOULLIER	Véronique	LES ALLUETS-LE-ROI		
JAMMET	Marc	MANTES-LA-JOLIE		
JAUNET	Suzanne	ACHERES		
JEANNE	Stéphane	OINVILLE-SUR-MONTCIENT		
JOREL	Thierry	FONTENAY-SAINT-PERE	Absent 	Pouvoir à Franck FONTAINE
JOSSEAUME	Dominique	FONTENAY-MAUVOISIN		
JUMEAUCOURT	Philippe	MERICOURT		
KAUFMANN	Karine	MEDAN		
KERIGNARD	Sophie	TRIEL-SUR-SEINE		
KHARJA	Latifa	CHANTELOUP-LES-VIGNES		
KOEING FILISIKA	Honorine	LES MUREAUX		
LAIGNEAU	Jean-Pierre	VILLENES-SUR-SEINE		

LANGLOIS	Jean-Claude	JUMEAUUVILLE	Absent excusé	-----
LAVANCIER	Sébastien	FOLLAINVILLE-DENNEMONT		
LAVIGOGNE	Jacky	SOINDRES	Absent 	Pouvoir à Maryse DI BERNARDO
LE GOFF	Séverine	FLACOURT		
LEBOUC	Michel	MAGNANVILLE		
LÉCOLE	Gilles	AUBERGENVILLE		
LEFRANC	Christophe	POISSY		
LEMARIE	Lionel	FAVRIEUX	Absent 	Pouvoir à Dominique JOSSEAUME
LEPINTE	Fabrice	GOUSSONVILLE		
LITTIÈRE	Mickaël	CONFLANS-SAINTE-HONORINE		
LONGEAULT	François	CHANTELOUP-LES-VIGNES		
MACKOWIAK	Ghyslaine	LIMAY	Absente 	Pouvoir à Eric ROULOT 
MADEC	Isabelle	ANDRESY		
MALAIS	Anne-Marie	GARGENVILLE		
MARIAGE	Joël	LE TERTRE-SAINT-DENIS		

MARTIN	Nathalie	POISSY	Absente	Gaël CALLONNEC
MARTINEZ	Paul	BUCELAY		
MARTINEZ	Didier	PORCHEVILLE	 →	
MAUREY	Daniel	BOINVILLE-EN-MANTOIS		
MELSENS	Olivier	VERNEUIL-SUR-SEINE		
MEMISOGLU	Ergin	MEULAN-EN-YVELINES		
MERY	Françoise Guylaine	CARRIERES-SOUS-POISSY		
MERY	Philippe	FLINS-SUR-SEINE	Absent	Pouvoir à Jean-Luc GRIS
MEUNIER	Patrick	POISSY		
MOISAN	Bernard	BREUIL-BOIS-ROBERT		
MONNIER	Georges	POISSY	Absent	Pouvoir à Jean-Jacques NICOT
MONTANGERAND	Thierry	AUBERGENVILLE		
MOREAU	Jean-Marie	VERNEUIL-SUR-SEINE		
MORILLON	Atika	MANTES-LA-JOLIE		
MOUTENOT	Laurent	CONFLANS-SAINTE-HONORINE		

POURCHE	Fabrice	HARDRICOURT		
POYER	Pascal	PERDREAUVILLE		
PRELOT	Charles	CONFLANS-SAINTE-HONORINE		
PRIMAS	Sophie	AUBERGENVILLE		
QUIGNARD	Martine	LAINVILLE-EN-VEXIN		
REBREYEND	Marie-Claude	CONFLANS-SAINTE-HONORINE	Absente	Pouvoir à Laurent BROSSE
REYNAUD-LEGER	Jocelyne	VERT		
RIOU	Hervé	LES MUREAUX		
RIPART	Jean-Marie	JAMBVILLE		
ROULOT	Eric	LIMAY		
SAINZ	Luis	LES MUREAUX		
SANTINI	Jean-Luc	MANTES-LA-JOLIE		
SATHOUD	Innocente Félicité	CONFLANS-SAINTE-HONORINE		
SIMON	Josiane	CONFLANS-SAINTE-HONORINE	Absente	Pouvoir à Laurent MOUTENOT
SMAANI	Aline	POISSY	Absente	Pouvoir à Christophe LEFRANC

MULLER	Guy	EPONE		
NAUTH	Cyril	MANTES-LA-VILLE		
NEDJAR	Djamel	LIMAY		
NICOLAS	Christophe	EVEQUEMONT		
NICOT	Jean-Jacques	POISSY		<i>Karine CONTE</i> <i>Georges GONNIER</i>
OLIVE	Karl	POISSY		
OLIVIER	Sabine	BOUAFLE		
OURS-PRISBIL	G�rard	MOUSSEAUX-SUR-SEINE		
PELATAN	Ga�lle	VERNOUILLET	Absente	 Pouvoir � Pascal COLLADO
PERNETTE	Philippe	MONTALET-LE-BOIS		
PERRON	Yann	GARGENVILLE		
PEULVAST-BERGEAL	Annette	MANTES-LA-VILLE		
PHILIPPE	Carole	MANTES-LA-JOLIE		
PIERRET	Dominique	DROCOURT		
PLACET	Evelyne	GUERVILLE		

TANGUY	Jacques	ACHERES		
TELLIER	Martine	BRUEIL-EN-VEXIN		
TURPIN	Dominique	NEZEL		
VIREY	Louis-Armand	ACHERES		
VOILLOT	Bérengère	TRIEL-SUR-SEINE	Absente	Pouvoir à Cédric AOJUN
VOYER	Jean-Michel	HARGEVILLE	Absent	Pouvoir à Gilles LECOLE
WASTL	Lionel	ANDRESY		
ZAMMIT-POPESCU	Cécile	MEULAN-EN-YVELINES		
ZUCCARELLI	Fabrice	MEZY-SUR-SEINE	Absente	Pouvoir à Sabine OLIVIER