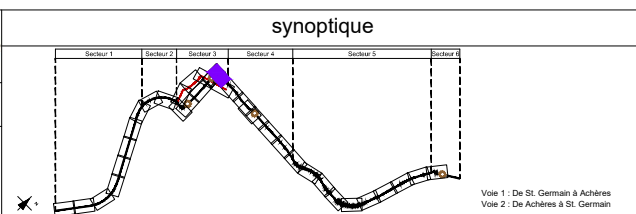


T13 PROLONGEMENT
Saint-Germain > Achères

Maitre d'ouvrage: **iledeFrance mobilités**

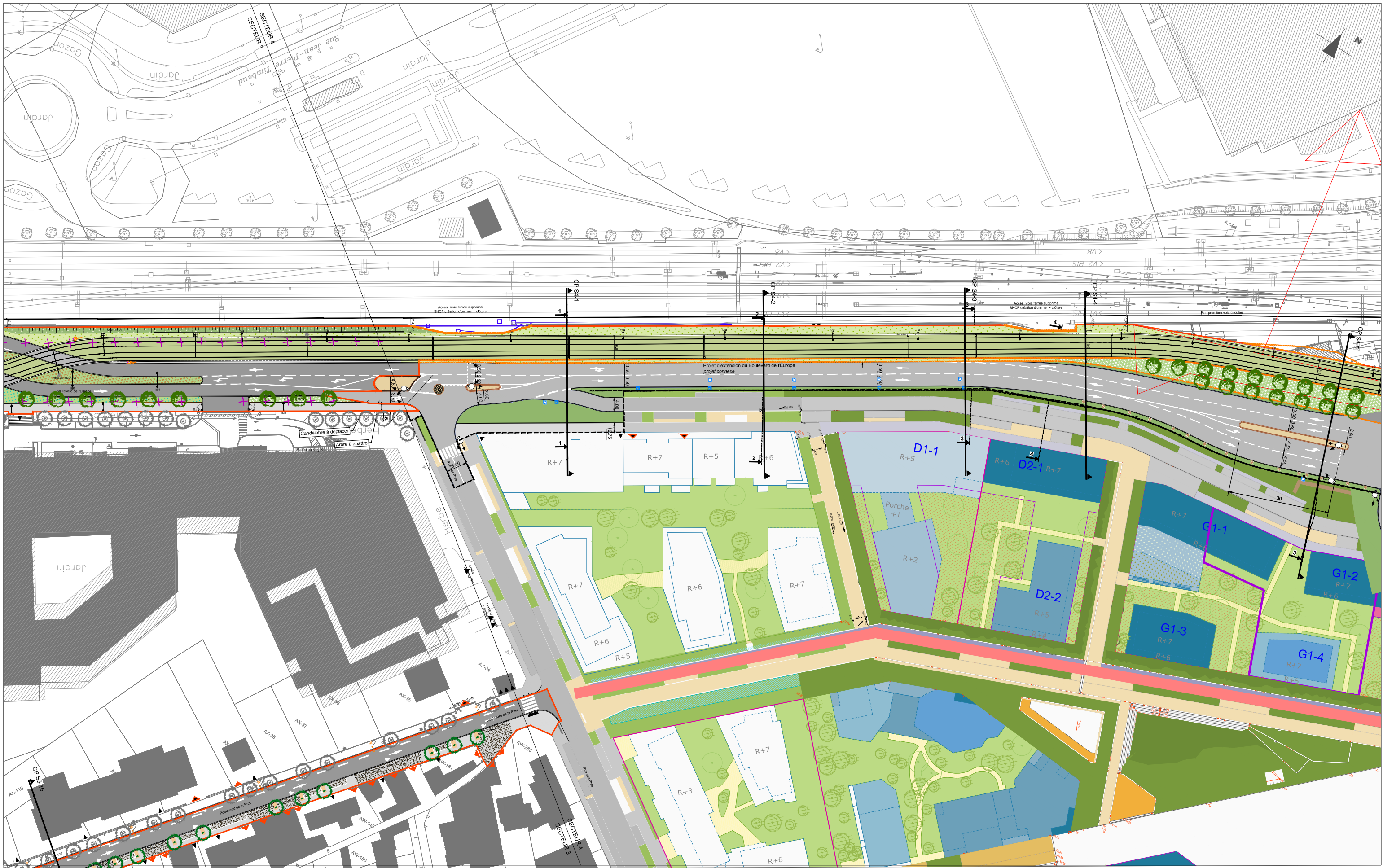
Maitre d'oeuvre: **SYSTRA**, **ARTELIA** (Passion & Solutions)

Emetteur: **Richez Associés** (architecture urbaine paysage)



ind.	annotations	date
B	PRO V0 bis modificatif	28/04/23
A	PRO V0 bis	31/03/23

PRO V0 bis modificatif								Echelle :	
Plans d'aménagement								Format A1 : 1/500	
Secteur 03 - Planche 340								Format A3 : 1/1000	
PROJET	EMETTEUR	PHASE	TYPE	DOMAINE	SECTION	CHRONO	INDICE	28/04/23	
T13E2	SYS	PRO	CAR	SYNT	S03	01129	B	####	Date
									Page

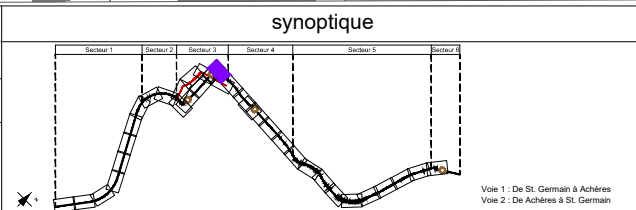


T13 PROLONGEMENT
Saint-Germain > Achères

Maître d'ouvrage: **iledeFrance mobilités**

Maître d'oeuvre: **SYSTRA**, **ARTELIA** (Passion & Solutions)

Emetteur: **Richez Associés** (architecture urbaine paysage)

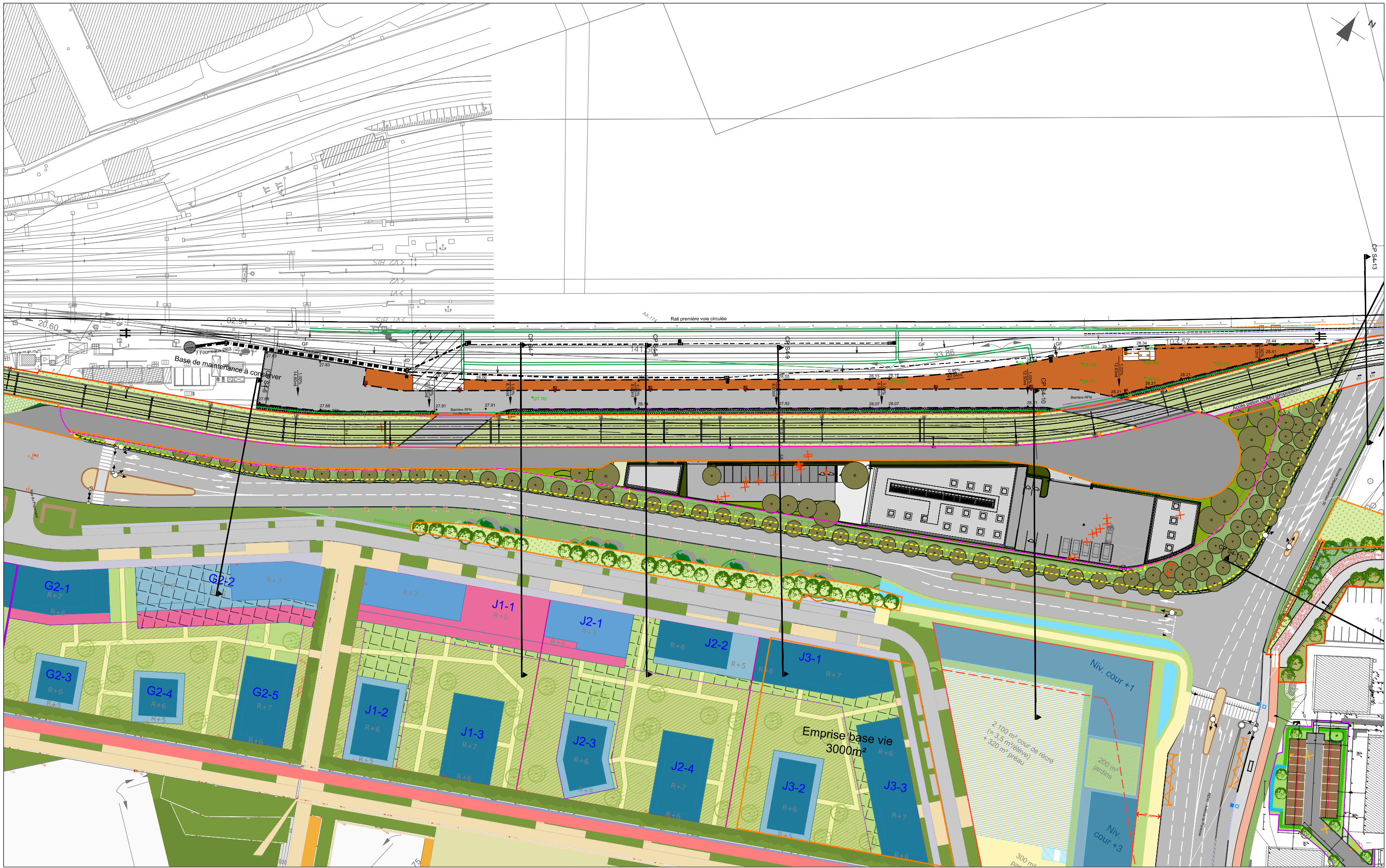


ind.	annotations	date
B	PRO V0 bis modificatif	28/04/23
A	PRO V0 bis	31/03/23

PRO V0 bis modificatif
Plans d'aménagement
Secteur 03 - Planche 340 Bis

PROJET	EMETTEUR	PHASE	TYPE	DOMAINE	SECTION	CHRONO	INDICE	Date
T13E2	SYS	PRO	CAR	SYNT	S03	01129	B	28/04/23 #### Page

Echelle :
Format A1 : 1/500
Format A3 : 1/1000

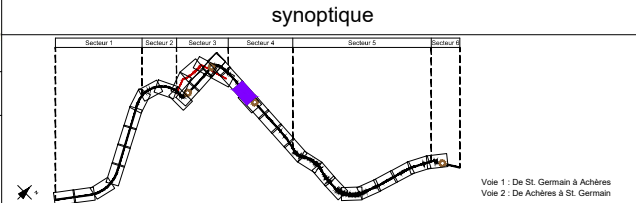


T13 PROLONGEMENT
Saint-Germain > Achères

Maître d'ouvrage: **îledeFrance mobilités**

Maître d'oeuvre: **SYSTRA**, **ARTELIA** (Passion & Solutions)

Emetteur: **Richez Associés** (architecture urbaine paysage)

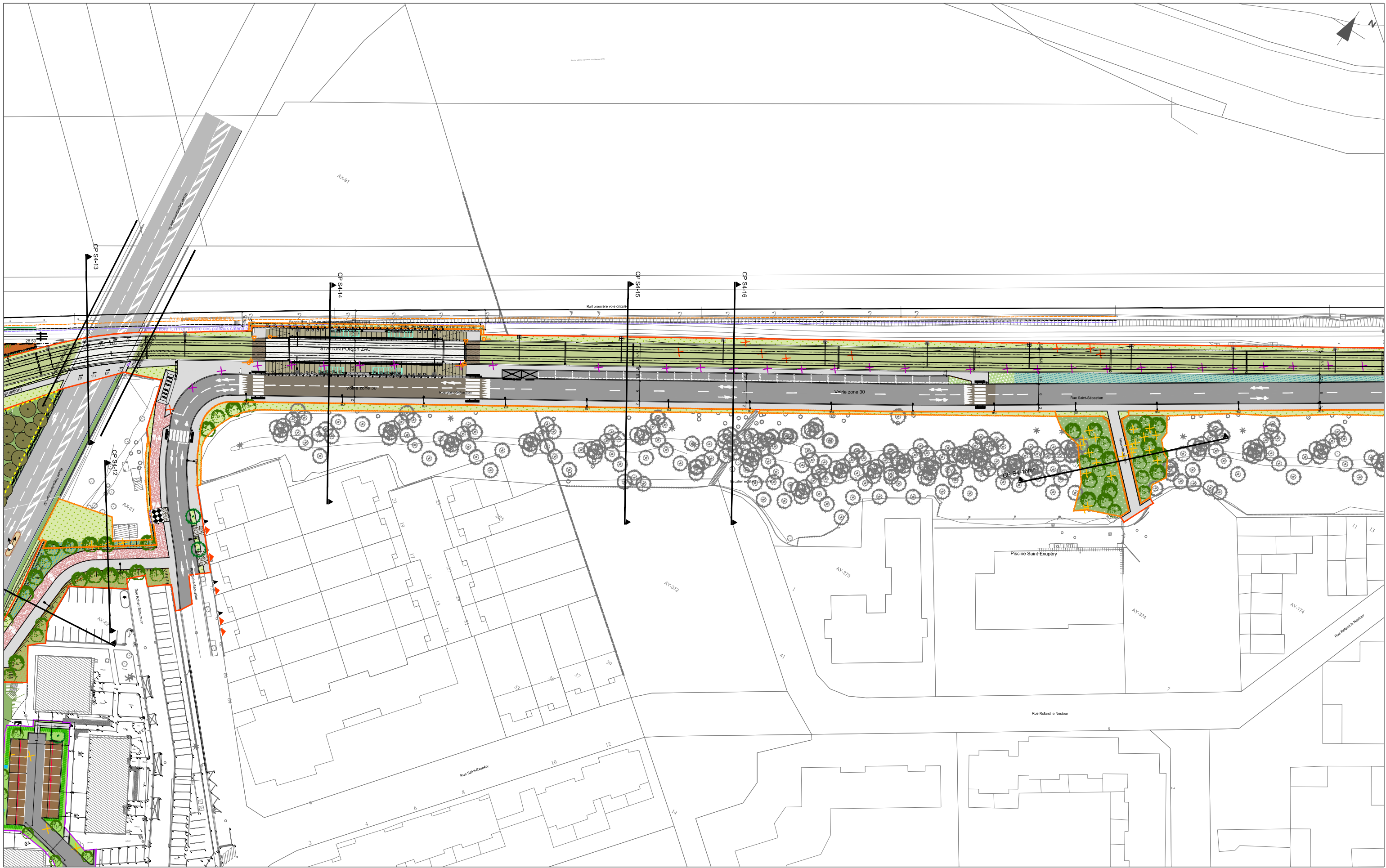


ind.	annotations	date
B	PRO V0 bis modificatif	28/04/23
A	PRO V0 bis	31/03/23

PRO V0 bis modificatif
Plans d'aménagement
Secteur 04 - Planche 410

PROJET	EMETTEUR	PHASE	TYPE	DOMAINE	SECTION	CHRONO	INDICE	Date
T13E2	SYS	PRO	CAR	SYNT	S04	01130	B	28/04/23 #### Page

Echelle :
Format A1 : 1/500
Format A3 : 1/1000

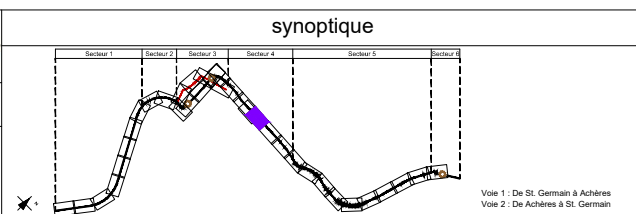


T13 PROLONGEMENT
Saint-Germain > Achères

Maitre d'ouvrage: **iledeFrance mobilités**

Maitre d'oeuvre: **SYSTRA**, **ARTELIA** (Passion & Solutions)

Emetteur: **Richez Associés** (architecture urbaine paysage)



ind.	annotations	date
B	PRO V0 bis modificatif	28/04/23
A	PRO V0 bis	31/03/23

PRO V0 bis modificatif								Plans d'aménagement		Echelle :	
Secteur 04 - Planche 420										Format A1 : 1/500	
PROJET	EMETTEUR	PHASE	TYPE	DOMAINE	SECTION	CHRONO	INDICE	Date		Format A3 : 1/1000	
T13E2	SYS	PRO	CAR	SYNT	S04	01130	B	28/04/23		####	
								Page			