

Assainissement collectif et non collectif

Collectivité
GPSEO

Exercice 2023

Rapport relatif au prix et à la qualité du service public d'assainissement collectif pour l'exercice 2023 présenté conformément à l'article L.2224 5 du code général des collectivités territoriales.

Sommaire

PRIX QUALITE	0
DU SERVICE PUBLIC	0
1. Caractérisation technique du service	3
1.1. Présentation du territoire desservi	3
1.2. Cadre contractuel	5
1.2.1. Les contrats	5
1.2.2. Les avenants	10
1.3. Nombre d'abonnés et population desservie	10
1.4. Volumes facturés	11
1.5. Autorisations de déversements d'effluents industriels (D.202.0)	11
1.6. Linéaire de réseaux de collecte (hors branchements) et/ou transfert	12
1.7. Le patrimoine du service	12
1.8. Ouvrages d'épuration des eaux usées	12
1.9. Boues et sous-produits de l'épuration (D203.0)	16
2. Tarification de l'assainissement et recettes du service	19
2.1. Modalités de tarification	19
2.1.1. Tarifs domestiques	19
2.2. Facture d'assainissement type	19
2.3. Recettes	28
3. Indicateurs de performance	33
3.1. Taux de desserte par le réseau d'assainissement collectif (P201.1)	33
3.2. Indice de connaissance et de gestion patrimoniale des réseaux (P202.2B)	33
3.3. Conformité de la collecte des effluents (P203.3)	36
3.4. Conformité des équipements des stations de traitement des eaux usées (P204.3)	36
3.5. Conformité de la performance des ouvrages d'épuration (P205.3)	37
3.6. Conformité des performances des équipements d'épuration au regard des prescriptions de l'acte individuel (P254.3)	38
3.7. Taux de boues évacuées selon les filières conformes à la réglementation (P206.3)	39
3.8. Indice de connaissance des rejets (255.3)	40
4. Financement des investissements	42
4.1. Montants financiers	43
4.2. État de la dette du service	43
4.3. Amortissements	43
4.4. Epargne brute	43

5. Tableau récapitulatif des indicateurs	44
6. ASSAINISSEMENT NON COLLECTIF	45
7. ANNEXE	46
Bilan de fonctionnement des principales stations d'épuration	46

1. Caractérisation technique du service

1.1. Présentation du territoire desservi

- **Nom de la collectivité** : GPSEO (Communauté urbaine)
- **Communes desservies** : ACHÈRES, LES ALLUETS-LE-ROI, ANDRÉSY, ARNOUVILLE-LÈS-MANTES, AUBERGENVILLE, AUFFREVILLE-BRASSEUIL, AULNAY-SUR-MAULDRE, BOINVILLE-EN-MANTOIS, BOUAFLE, BREUIL-BOIS-ROBERT, BRUEIL-EN-VEXIN, BUCHELAY, CARRIÈRES-SOUS-POISSY, CHANTELOUP-LES-VIGNES, CHAPET, CONFLANS-SAINTE-HONORINE, DROCOURT, ECQUEVILLY, ÉPÔNE, ÉVECQUEMONT, LA FALAISE, FAVRIEUX, FLACOURT, FLINS-SUR-SEINE, FOLLAINVILLE-DENNEMONT, FONTENAY-MAUVOISIN, FONTENAY-SAINT-PÈRE, GAILLON-SUR-MONTCIENT, GARGENVILLE, GOUSSONVILLE, GUERNES, GUERVILLE, GUITRANCOURT, HARDRICOURT, HARGEVILLE, ISSOU, JAMBVILLE, JOUY-MAUVOISIN, JUMEAUVILLE, JUZIERS, LAINVILLE-EN-VEXIN, LIMAY, MAGNANVILLE, MANTES-LA-JOLIE, MANTES-LA-VILLE, MÉDAN, MÉRICOURT, MEULAN-EN-YVELINES, MÉZIÈRES-SUR-SEINE, MÉZY-SUR-SEINE, MONTALET-LE-BOIS, MORAINVILLIERS, MOUSSEAUX-SUR-SEINE, LES MUREAUX, NÉZEL, OINVILLE-SUR-MONTCIENT, ORGEVAL, PERDREAUVILLE, POISSY, PORCHEVILLE, ROLLEBOISE, ROSNY-SUR-SEINE, SAILLY, SAINT-MARTIN-LA-GARENNE, SOINDRES, LE TERTRE-SAINT-DENIS, TESSANCOURT-SUR-AUBETTE, TRIEL-SUR-SEINE, VAUX-SUR-SEINE, VERNEUIL-SUR-SEINE, VERNOUILLET, VERT, VILLENES-SUR-SEINE, VILLETTE, AINCOURT, CONDÉCOURT, FRÉMAINVILLE, SAGY, SERAINCOURT

Entité de gestion	Mode de gestion	Les missions
Mousseaux sur Seine	Concession de service	Collecte, Collecte des eaux pluviales, Contrôle des raccordements au réseau public de collecte, Transport
Gargenville-Issou	Concession de service	Collecte, Collecte des eaux pluviales, Contrôle des raccordements au réseau public de collecte, Elimination des boues produites, Epuración des eaux usées, Transport
Juziers	Concession de service	Collecte, Collecte des eaux pluviales, Contrôle des raccordements au réseau public de collecte, Elimination des boues produites, Epuración des eaux usées, Transport
Épône-Mézières sur Seine	Concession de service	Collecte, Collecte des eaux pluviales, Contrôle des raccordements au réseau public de collecte
Aulnay-sur-Mauldre, Nézel et la Falaise	Concession de service	Collecte, Collecte des eaux pluviales, Contrôle des raccordements au réseau public de collecte, Elimination des boues produites, Epuración des eaux usées, Transport
Aubergenville	Concession de service	Collecte, Collecte des eaux pluviales, Contrôle des raccordements au réseau

Entité de gestion	Mode de gestion	Les missions
		public de collecte, Elimination des boues produites, Epuration des eaux usées, Transport
Orgeval, Morainvilliers, Les Alluets le Roi	Concession de service	Collecte, Collecte des eaux pluviales, Contrôle des raccordements au réseau public de collecte, Elimination des boues produites, Epuration des eaux usées, Transport
Achères	Concession de service	Collecte, Collecte des eaux pluviales, Contrôle des raccordements au réseau public de collecte, Transport
Limay	Marché d'exploitation	Collecte, Collecte des eaux pluviales, Contrôle des raccordements au réseau public de collecte, Elimination des boues produites, Epuration des eaux usées, Transport
Guernes	Concession de service	Collecte, Collecte des eaux pluviales, Contrôle des raccordements au réseau public de collecte, Elimination des boues produites, Epuration des eaux usées, Transport
Conflans sainte Honorine	Concession de service	Collecte, Collecte des eaux pluviales, Contrôle des raccordements au réseau public de collecte, Transport
Verneuil-sur-Seine et Vernouillet	Concession de service	Collecte, Collecte des eaux pluviales, Contrôle des raccordements au réseau public de collecte, Elimination des boues produites, Epuration des eaux usées, Transport
Arnouville et Hargeville	Concession de service	Collecte, Collecte des eaux pluviales, Contrôle des raccordements au réseau public de collecte, Elimination des boues produites, Epuration des eaux usées, Transport
Perdreauville	Concession de service	Collecte, Collecte des eaux pluviales, Contrôle des raccordements au réseau public de collecte, Elimination des boues produites, Epuration des eaux usées, Transport
Flacourt-Favrieux-Le Tertre Saint Denis	Concession de service	Collecte, Collecte des eaux pluviales, Contrôle des raccordements au réseau public de collecte, Elimination des boues produites, Epuration des eaux usées, Transport
Mantes la Jolie, Rosny-sur-Seine, Rolleboise, Méricourt, Buchelay, Fontenay-Mauvoisin, Jouy-Mauvoisin, Vert, Breuil-Bois-Robert, Mantès-la-Ville, Soindres, Auffreville-Brasseuil, Magnanville	Concession de service	Collecte, Collecte des eaux pluviales, Contrôle des raccordements au réseau public de collecte, Transport
Boinville - Goussonville - Jumeauville	Concession de service	Collecte, Collecte des eaux pluviales, Contrôle des raccordements au réseau public de collecte, Transport
Saint Martin la Garenne	Marché d'exploitation	Collecte, Collecte des eaux pluviales, Contrôle des raccordements au réseau public de collecte, Elimination des boues produites, Epuration des eaux usées, Transport
STEP Epône-Mézières	Marché d'exploitation	Elimination des boues produites, Epuration des eaux usées
STEP Rosny-sur-Seine	Marché d'exploitation	Elimination des boues produites, Epuration des eaux usées

Entité de gestion	Mode de gestion	Les missions
Guitrancourt	Marché d'exploitation	Collecte, Collecte des eaux pluviales, Contrôle des raccordements au réseau public de collecte, Elimination des boues produites, Epuration des eaux usées, Transport
STEP les Mureaux	Marché d'exploitation	Elimination des boues produites, Epuration des eaux usées
Andrécy-Chanteloup les Vignes	Concession de service	Collecte, Collecte des eaux pluviales, Contrôle des raccordements au réseau public de collecte
Les Mureaux, Follainville-Dennemont, Fontenay saint Père, Guerville, Porcheville, Brueil en Vexin, Drocourt, Saily, Flins sur Seine	Concession de service	Collecte, Collecte des eaux pluviales, Contrôle des raccordements au réseau public de collecte, Transport
Gaillon-sur-Montcient, Oinville-sur-Montcient, Lainville-en-Vexin, Jambville et Montalet-le-Bois	Concession de service	Collecte, Collecte des eaux pluviales, Contrôle des raccordements au réseau public de collecte, Transport
Médan	Concession de service	Collecte, Collecte des eaux pluviales, Contrôle des raccordements au réseau public de collecte
Villennes-sur-Seine	Concession de service	Collecte, Collecte des eaux pluviales, Contrôle des raccordements au réseau public de collecte
Meulan-en-Yvelines, Mézy-sur-Seine, Hardricourt, Evéquemont, Chapet, Bouafle et Poissy et Triel-sur-Seine	Concession de service	Collecte, Collecte des eaux pluviales, Contrôle des raccordements au réseau public de collecte, Transport
Carrières-sous-Poissy	Concession de service	Collecte, Collecte des eaux pluviales, Contrôle des raccordements au réseau public de collecte
Ecquevilly	Concession de service	Collecte, Collecte des eaux pluviales, Contrôle des raccordements au réseau public de collecte, Transport
Vaux sur Seine	Concession de service	Collecte, Collecte des eaux pluviales, Contrôle des raccordements au réseau public de collecte
Tessancourt sur Aubette	Concession de service	Collecte, Collecte des eaux pluviales, Contrôle des raccordements au réseau public de collecte, Transport

1.2. Cadre contractuel

1.2.1. Les contrats

Nom du contrat	Nom du signataire	Type de contrat	Date de début	Date de fin
Mousseaux				
Asst secteur I	Agence SUEZ EAU FRANCE	Affermage	01/01/2018	31/03/2023
Asst secteur A	Agence SUEZ EAU FRANCE	Affermage	01/04/2023	31/12/2029

Nom du contrat	Nom du signataire	Type de contrat	Date de début	Date de fin
Epuration effluents sur Step Moisson	CCPIF	Convention	01/01/2020	31/12/2032
Gargenville-Issou				
Assainissement secteur 2	SAUR	Affermage	01/01/2018	31/03/2023
Assainissement secteur B	VEOLIA	Affermage	01/04/2023	31/12/2029
STEP Gargenville	SUEZ - DEGREMONT	Marché d'exploitation	08/03/2022	07/03/2027
Juziers				
Juziers	SEFO	Affermage	01/01/2022	31/12/2026
STEP Juziers	SUEZ	Marché d'exploitation	01/02/2022	01/02/2027
Epône-Mézières				
Assainissement secteur 2	Agence SAUR	Affermage	01/01/2018	31/03/2023
Assainissement secteur B	VEOLIA	Affermage	01/04/2023	31/12/2029
STEP Mézières et PR	VEOLIA EAU	Affermage	14/02/2011	27/04/2023
STEP Mézières et PR	VEOLIA	Marché d'exploitation	27/04/2023	28/04/2027
Mauldre				
Aulnay-sur-Mauldre, La Falaise et Nézel	SEFO	Affermage	01/01/2022	31/12/2026
STEP Nézel	SUEZ	Marché d'exploitation	01/02/2022	01/02/2027
Aubergenville				
Assainissement secteur 5	SEFO-AQUALIA	Concession de service public	01/01/2020	31/12/2024
STEP Aubergenville	SUEZ	Marché d'exploitation	01/01/2020	31/03/2025
Orgeval, Morainvilliers, Les Alluets le Roi				
Assainissement secteur 5	SEFO-AQUALIA	Concession de service public	01/01/2020	31/12/2024
STEP Morainvilliers	SUEZ	Marché d'exploitation	01/01/2020	31/12/2024
Achères				
Achères	SEFO-AQUALIA	Affermage	01/06/2010	31/05/2025
Limay				
Limay	Régie	Régie		
STEP Limay	Agence SUEZ EAU FRANCE	Marché d'exploitation	08/02/2017	30/11/2023
STEP Limay	Agence SUEZ EAU FRANCE	Marché d'exploitation	30/11/2023	29/11/2030
Guernes				

Nom du contrat	Nom du signataire	Type de contrat	Date de début	Date de fin
assainissement secteur 2	SAUR	Affermage	01/01/2018	31/03/2023
Assainissement secteur B	VEOLIA	Affermage	01/04/2023	31/12/2029
Régie marché exploit Step Guernes	VEOLIA EAU	Marché d'exploitation	20/10/2018	27/04/2023
Régie marché exploit Step Guernes	VEOLIA EAU	Marché d'exploitation	27/04/2023	28/04/2027
Conflans				
Conflans-Andrésy-Chanteloup	SEFO-AQUALIA	Affermage	01/01/2018	31/03/2023
Assainissement secteur D	SEFO	Affermage	01/04/2023	31/12/2029
Contrat PR	Agence SUEZ EAU FRANCE	Marché d'exploitation	23/07/2018	22/07/2023
Contrat PR	Agence SUEZ EAU FRANCE	Marché d'exploitation	23/07/2023	31/12/2029
Epuration effluents sur STEP Neuville	SIARP	Convention	01/07/2022	30/06/2032
Verneuil -Vernouillet				
Assainissement	SUEZ	Affermage	01/02/2021	31/03/2026
Régie marché exploit Step Verneuil-Vernouillet	VEOLIA EAU	Marché d'exploitation	01/04/2021	31/03/2026
Arnouville-Hargeville				
Assainissement secteur 2	SAUR	Affermage	01/01/2018	31/03/2023
Asst secteur A	Agence SUEZ EAU FRANCE	Affermage	01/04/2023	31/12/2029
STEP Hargeville et STEP Arnouville	Agence SUEZ EAU FRANCE	Marché d'exploitation	09/11/2017	27/04/2023
STEP Hargeville et STEP Arnouville	Agence SUEZ EAU FRANCE	Marché d'exploitation	27/04/2023	28/04/2027
Perdreauville				
Assainissement secteur 1	Agence SUEZ EAU FRANCE	Affermage	01/01/2018	31/03/2023
Asst secteur A	Agence SUEZ EAU FRANCE	Affermage	01/04/2023	31/12/2029
STEP Perdreauville	VEOLIA	Marché d'exploitation	9/11/2017	27/04/2023
STEP Perdreauville	VEOLIA	Marché d'exploitation	27/04/2023	28/04/2027
Flacourt-Favrieux-Le Tertre Saint Denis				
Assainissement secteur 1	Agence SUEZ EAU FRANCE	Affermage	01/01/2018	31/03/2023

Nom du contrat	Nom du signataire	Type de contrat	Date de début	Date de fin
Asst secteur A	Agence SUEZ EAU FRANCE	Affermage	01/04/2023	31/12/2029
STEP Flacourt-Favrieux-Le Tertre	Agence SUEZ EAU FRANCE	Marché d'exploitation	09/11/2017	27/04/2023
STEP Flacourt-Favrieux-Le Tertre	Agence SUEZ EAU FRANCE	Marché d'exploitation	27/04/2023	28/04/2027
Rosny et 12 communes				
18 communes secteur 1	Agence SUEZ EAU FRANCE	Affermage	01/01/2018	31/03/2023
Asst secteur A	Agence SUEZ EAU FRANCE	Affermage	01/04/2023	31/12/2029
Contrat PR lot 1	Agence SUEZ EAU FRANCE	Marché d'exploitation	01/08/2019	31/05/2023
Contrat PR lot 1	VEOLIA	Marché d'exploitation	01/06/2023	30/11/2028
Contrat PR lot 2	SEFO-AQUALIA	Marché d'exploitation	01/08/2019	31/05/2023
Contrat PR lot 2	SEFO-AQUALIA	Marché d'exploitation	01/06/2023	30/11/2028
Boinville-Goussonville-Jumeauville				
Assainissement secteur 2	SAUR	Affermage	01/01/2018	31/03/2023
Asst secteur A	Agence SUEZ EAU FRANCE	Affermage	01/04/2023	31/12/2029
ERSE	ERSE	Marché d'exploitation	01/01/2021	27/04/2023
STEP Jumeauville et Goussonville	Agence SUEZ EAU FRANCE	Marché d'exploitation	01/09/2024	28/04/2029
Saint Martin la Garenne				
Assainissement secteur 2	SAUR	Affermage	01/01/2018	31/03/2023
Assainissement secteur B	VEOLIA	Affermage	01/04/2023	31/12/2029
STEP du Bourg	Agence SUEZ EAU FRANCE	Marché d'exploitation	01/04/2011	31/03/2026
STEP Sandrancourt	Agence SUEZ EAU FRANCE	Marché d'exploitation	09/11/2017	27/04/2023
STEP Sandrancourt	Agence SUEZ EAU FRANCE	Marché d'exploitation	27/04/2023	28/04/2027
Les Mureaux et 8 communes				
20 communes et secteur 2	SAUR	Affermage	01/01/2018	31/03/2023
ex SIARM	Agence SUEZ EAU FRANCE	Affermage	01/01/2011	31/03/2023
Poissy et 7 communes	VEOLIA EAU	Affermage	01/01/2018	31/03/2023

Nom du contrat	Nom du signataire	Type de contrat	Date de début	Date de fin
Gestion des boues	SUEZ ORGANIQUE	Marché	14/11/2019	13/02/2024
Assainissement secteur B	VEOLIA	Affermage	01/04/2023	31/12/2029
Assainissement secteur C	VEOLIA	Affermage	01/04/2023	31/12/2029
STEP Les Mureaux	SUEZ - DEGREMONT	Marché d'exploitation	12/06/2016	30/09/2025
Contrat PR lot 2	SEFO-AQUALIA	Marché d'exploitation	01/06/2023	30/11/2028
STEP EPONE MEZIERES				
STEP Mézières	VEOLIA EAU	Affermage	14/02/2011	28/04/2023
STEP Rosny				
STEP ROSNY	Agence SUEZ EAU FRANCE	Marché Global de Performance	01/09/2022	01/09/2031
Guitrancourt				
STEP Guitrancourt	Agence SUEZ EAU FRANCE	Marché d'exploitation	08/02/2017	01/12/2023
STEP Guitrancourt	Agence SUEZ EAU FRANCE	Marché d'exploitation	30/11/2023	29/11/2030
secteur 4 Andrésy-Chanteloup				
Assainissement secteur 4	SEFO	Affermage	01/01/2018	31/03/2023
Assainissement secteur D	SEFO	Affermage	01/04/2023	31/12/2029
Médan				
Médan	Suez	Affermage	03/01/2013	31/03/2023
Asst secteur C	VEOLIA	Affermage	01/04/2023	31/12/2029
Villennes-sur-Seine				
Villennes	Suez	Affermage	01/06/2011	31/05/2026
secteur 2-3 : Meulan, Mézy, Hardricourt, Evécquemont, Chapet, Bouafle, Poissy et Triel				
Secteur 3	Veolia Eau	Affermage	01/01/2018	31/03/2023
Asst secteur C	VEOLIA	Affermage	01/04/2023	31/12/2029
Asst secteur B	VEOLIA	Affermage	01/04/2023	31/12/2029
Carrières-sous-Poissy				
Secteur 7	SEFO	Affermage	01/01/2022	31/12/2026
Ecquevilly				
Ecquevilly	Agence SUEZ EAU FRANCE	Affermage	01/08/2012	31/07/2024
Vaux sur Seine				
Vaux-sur-Seine	SEFO	Affermage	01/01/2022	31/12/2026
Tessancourt				
secteur 5 Tessancourt	SEFO	Affermage	01/01/2020	31/12/2024

1.2.2. Les avenants

Avenant	Date d'effet	Objet
ACHERES (Achères)		
avenant 1	01/01/2020-31/05/2025	Poste des Arches et Souches
avenant 2	01/04/2019-31/07/2024	Mise en place auto facturation tva
avenant 3	01/07/2020-31/07/2024	Intégration ouvrages eaux pluviales
ex SIARM (Les Mureaux, 8 communes)		
avenant 1	01/01/2017-31/12/2022	Intégration CU
avenant 2	01/04/2019-31/12/2022	Autofacturation Tva
avenant 3	01/04/2019-31/03/2023	Prolongation de 3 mois
Ecquevilly (Les Mureaux, 8 communes)		
avenant 1	01/01/2017-31/07/2024	transfert compétence vers CU
avenant 2	01/04/2019-31/07/2024	Autofacturation Tva
Médan (Médan)		
avenant 1	01/04/2019-31/12/2022	mise en place auto facturation
avenant 2	01/04/2019-31/03/2023	Prolongation de 3 mois
Montcient (Montcient)		
avenant 1	01/01/2017-31/12/2022	Partition du périmètre suite création CU
avenant 2	01/04/2019-31/12/2022	mise en place auto facturation
avenant 3	01/07/2020-31/12/2022	Intégration gestion eaux pluviales
avenant 4	01/04/2019-31/03/2023	Prolongation de 3 mois
Affermage Conflans-Andrézy-Chanteloup (secteur 4 Andrézy-Chanteloup)		
avenant 1	17/05/2019-31/12/2022	Mise à jour patrimoine affermé
avenant 2	01/04/2019-31/03/2023	Prolongation de 3 mois
Villennes (Villennes)		
avenant 1	01/04/2019-31/05/2026	mise en place autofacturation

1.3. Nombre d'abonnés et population desservie

En 2023, le service public d'assainissement collectif a desservi 88 505 abonnés représentant une population de 395 909 habitants ⁽¹⁾ (soit 4,47 habitants/abonné).

Nombre total d'abonnés en 2022	88 505 abonnés
Nombre total d'abonnés en 2023	92 629 abonnés
Variation en %	+ 4 %

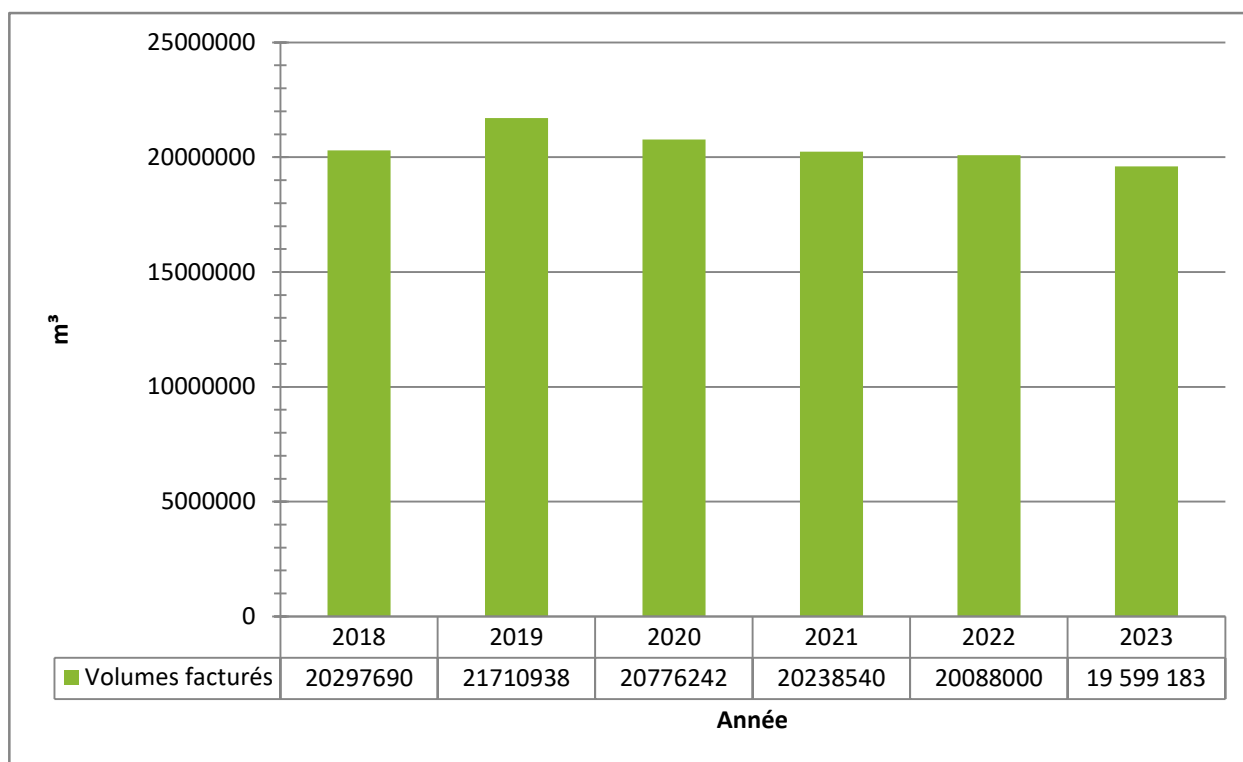
¹ Est ici considérée comme un habitant desservi toute personne – y compris les résidents saisonniers – domiciliée dans une zone où il existe à proximité une antenne du réseau public d'assainissement collectif sur laquelle elle est ou peut être raccordée.

La densité linéaire d'abonnés (nombre d'abonnés par km de réseau hors branchement) est de 64,6 abonnés/km pour l'année 2023.

Le nombre d'abonnés potentiels déterminé à partir du document de zonage d'assainissement est de 92 839.

1.4. Volumes facturés

	Volumes facturés en 2023 (m3)	Volumes facturés en 2022 (m3)	Variation en %
Tous abonnés	19 599 183	20 088 000	
Total des volumes facturés aux abonnés (sur 365 j)	19 599 183	20 088 000	- 2,4 %



1.5. Autorisations de déversements d'effluents industriels (D.202.0)

Le nombre d'arrêtés autorisant le déversement d'eaux usées non-domestiques signés par la collectivité responsable du service de collecte des eaux usées en application et conformément aux dispositions de l'article L1331-10 du Code de la santé publique est de **80** en 2023 (65 en 2022).

1.6. Linéaire de réseaux de collecte (hors branchements) et/ou transfert

Le réseau de collecte et/ou transfert du service public d'assainissement collectif est constitué (hors branchements) de :

- 542,75 km de réseau unitaire,
- 891,11 km de réseau séparatif d'eaux usées,

Soit un linéaire de collecte total de 1 433 km (1 426 km en 2022) et 78 781 branchements.

316 branchements créés en 2023.

1.7. Le patrimoine du service

	Exercice 2023	Exercice 2022
Nombre de stations d'épuration	22	22
Nombre de postes de relèvement	195	169
Nombre de bassins tampons	21	21
Nombre de déversoirs d'orage	93	93
Nombre de branchements	84 983	

1.8. Ouvrages d'épuration des eaux usées

Caractéristiques générales des stations :

Station	Code Sandre	Filière de traitement	Capacité nominale STEU en EH (1)	Soumise à	Milieu récepteur du rejet
Gargenville-Issou					
STEP Gargenville	30000178267	Boues activées	12 000	Autorisation	La Seine
Aubergenville					
STEP Aubergenville	37802902000	Boues activées	17 200	Autorisation	La Seine
Juziers					
station d'épuration Juziers	37832701000	boues activées faible charge	4 000	Autorisation	La Seine
Mauldre					
station d'épuration Nézel	37845101000	traitement biologique par procédé organica	6 400	déclaration	Mauldre
Orgeval, Morainvilliers, Les Alluets le Roi					
station d'épuration	37843101000	Boues activées	10 800	autorisation	Ru d'Orgeval
Limay					
station d'épuration Port Autonome	37833501000	Boues activées + membranaire	54 000	autorisation	La Seine

Station	Code Sandre	Filière de traitement	Capacité nominale STEU en EH (1)	Soumise à	Milieu récepteur du rejet
Guernes					
station d'épuration Guernes	37829002000	Boues activées faible charge	2 000	Autorisation	La Seine
Verneuil-Vernouillet					
station d'épuration Verneuil	37864201000	Boues activées faible charge	45 000	autorisation	La Seine
Arnouville-Hargeville					
station d'épuration Arnouville	378020010000	rhizofiltration	1 000	déclaration	Ru de Senneville
station d'épuration Hargeville	37830001000	rhizofiltration	600	déclaration	Ru de Senneville
Perdreauville					
station d'épuration Perdreauville	30000178484	boues activées	1 500	autorisation	ru de Bléry
Flacourt-Favrieux-Le Tertre Saint Denis					
station d'épuration Favrieux	37823101000	rhizofiltration	200	déclaration	ru du Pont Bas Cheval
station d'épuration Flacourt	37823401000	rhizofiltration	200	déclaration	ru du Pont Bas Cheval
station d'épuration le Tertre St D	37860801000	rhizofiltration	200	déclaration	ru du Pont Bas Cheval
Saint Martin la Garenne					
station d'épuration Bourg	37856701000	Procédé Rhizopur	600	déclaration	La Seine
station d'épuration Sandrancourt	37856702000	Rhizofiltration	280	déclaration	La Seine
STEP Epône Mézières					
STEP de Mézières	37840201000	boue activée	10 833	autorisation	La Seine
Epuration Rosny					
station d'épuration Rosny	37853101000	boues activées	141 450	autorisation	La Seine
Guitrancourt					
station d'épuration Fontenay	37829601000	Boues activées	2 000	déclaration	Ru de Fontenay
Epuration Mureaux					
station d'épuration Les Mureaux	37844001000	Boues activées	120 500	autorisation	Seine

Charges rejetées par l'ouvrage :

Station	Nomb re bilan 24h	Concentration (en mg/L) et rendement (en %)						Commenta ire
		DBO	DCO	MES	NGL	PT	NK	
Gargenville-Issou								

Station	Nomb re bilan 24h	Concentration (en mg/L) et rendement (en %)												Commenta ire
		DBO		DCO		MES		NGL		PT		NK		
STEP Gargenville	25	4	98,1 0	22.6	94,7 0	8.7	96,0 0	4.2	93,1 0	1.5	80,7 0	3.1	94,8 0	Conformité en cours
Juziers														
station d'épuration Juziers	12	6	97,7 0	31.2	95,4 0	10.1	95,7 0	8.8	92,3 0	1.1	89,8 0	8.6	92,3 0	
Epône-Mézières														
-														
Mauldre														
station d'épuration Nézel	12	3.7	98,2 0	24.2	95,6 0	6.3	96,9 0	0.9	92,0 0	0.5	91,9 0	-	-	
Aubergenville														
station d'épuration Aubergenvill e	24	11. 1	94,6 0	40.1	93,7 0	11.6	88,4 0	7.2	88,4 0	0.5	92,7 0	4.8	91,8 0	
Orgeval, Morainvilliers, Les Alluets le Roi														
station d'épuration	24	3.6	98,3 0	25.3	95,6 0	7.1	97,1 0	6.8	91,4 0	0.6	92,5 0	3.1	97,1 0	
Limay														
station d'épuration Port Autonome	104	3.1	98,3 0	19.4	96,4 0	3.3	98,2 0	5	92,7 0	0.4	94,9 0	1.3	98,1 0	
Guernes														
station d'épuration Guernes	2	3	98,9 0	19.4 3	97,4 5	7.71	97,1 5	6.4 3	94,3 3	0.7 2	92,9 5	5.0 7	95,5 3	
Verneuil et Vernouillet														
station d'épuration Verneuil	52	3	99,1 0	18.8	97,9 0	3.1	99,1 0	3.1	97,0 0	0.8	93,5 0	2	98,2 0	
Arnouville et Hargeville														
station d'épuration Arnouville	2	8.2	96,9 0	36.7	94,8 0	7.5	96,5 0	33. 9	64,8 0	4.5	58,1 0	10	89,8 0	
station d'épuration Hargeville	2	3.5	94,6 0	33.2	85,2 0	6.1	95,9 0	18. 9	83,1 0	4.3	46,9 0	2.8	93,5 0	
Perdreauville														
station d'épuration Perdreauvill e	4	4.0 2	97,9 3	28.1 6	94,9 5	11.3 5	95,3 6	7.4 9	92,8 9	2.2 2	84,5 6	2.9	97,2 4	

Station	Nomb re bilan 24h	Concentration (en mg/L) et rendement (en %)												Commenta ire
		DBO		DCO		MES		NGL		PT		NK		
Flacourt-Favrieux-Le Tertre Saint Denis														
station d'épuration Favrieux	2	7.8	95,8 0	40	90,9 0	10.6	94,7 0	1.7 8	29,2 0	0.2	9,30	3.6	95,6 0	
station d'épuration Flacourt	2	4.6	98,5 0	39.7	94,1 0	5.3	98,2 0	1.4	3,30	0.1 8	5,40	2.5	97,4 0	Evacuation boues prévue en 2025
station d'épuration le Tertre St D	2	3	98,8 0	20.1	97,4 0	2	99,7 0	0.9 8	36,5 0	0.1 5	3,30	0.9	99,2 0	
Boinville-Goussonville-Jumeauville														
STEP GOUSSONVI LLE	2	3	93,4 0	11.9	91,7 0	2	96,4 0	-	-	4.4	- 6,90	1	98,1 0	
STEP JUMEAUVI LLE	2	5.8	96,9 0	36.2	92,4 0	6.5	94,9 0	-	-	3.3	59,2 0	14. 7	85,1 0	
Saint Martin la Garenne														
station d'épuration Bourg	1	3.4	98,8 0	54	91,9 0	9	96,6 0	-	-	-	-	2.6	98,0 0	
station d'épuration Sandrancou rt	2	4.9	99,0 0	34	96,6 0	4.4	98,9 0	-	-	-	-	-	-	
Epône et Mézières														
STEP de Mézières	24	3.3 5	97,7 3	15.7 6	95,8 1	3.51	98,2 9	3.8 9	94,1 4	0.6	90,8 5	2.7	95,9 1	
Rosny-sur-Seine														
station d'épuration Rosny	191	7.5	97,1 0	28.8	94,6 0	11.9	94,6 0	3.7	93,5 0	0.6	91,3 0	2.8	95,0 0	
Guitrancourt														
station d'épuration Fontenay	12	5.2	96,2 0	33.1	91,8 0	9.6	92,9 0	-	-	-	-	4.2	95,2 0	
Les Mureaux														
station d'épuration Les Mureaux	159	2.8	99,0 0	19.5	96,0 0	4.9	98,0 0	8.9	85,0 0	0.5	92,0 0	2.6	96,0 0	

(1) EH ou Equivalent-Habitant : unité de mesure de la capacité d'une filière d'épuration, basée sur le rejet journalier moyen théorique d'un abonné domestique

(2) en tonnes de Matière Sèche (tMS)

1.9. Boues et sous-produits de l'épuration (D203.0)

Boues évacuées (en tonnes de Matières Sèches)	Exercice 2023 en tMS	Exercice 2022 en tMS
Gargenville-Issou		
STEP Gargenville 030000178267	122,0	96,00
Juziers		
station d'épuration Juziers 037843101000	77,2	51,0
Mauldre		
station d'épuration Nézel 037843101000	39,5	37,5
Aubergenville		
station d'épuration Aubergenville 037802902000	201,1	186,70
Orgeval, Morainvilliers, Les Alluets le Roi		
station d'épuration 037843101000	162,0	149,60
Limay		
station d'épuration Port Autonome 037843101000	403,0	368,6
Guernes		
station d'épuration Guernes 037843101000	7,8	7,8
Verneuil Vernouillet		
station d'épuration Verneuil 037864201000	336,0	339,50
Arnouville-Hargeville		
station d'épuration Arnouville 37802001000	14,9	0,00
station d'épuration Hargeville	0	0,00
Perdreauville		
station d'épuration Perdreauville 037843101000	5,7	3,0
Flacourt-Favrieux-Le Tertre Saint Denis		
station d'épuration Favrieux	0	0,00
station d'épuration Flacourt 37823401000	0	0,00
station d'épuration le Tertre St D 037860801000	0	0,00
Boinville-Goussonville-Jumeauville		
STEP GOUSSONVILLE 037843101000	0	0
STEP JUMEAUVILLE 037843101000	0	0
Saint Martin la Garenne		
station d'épuration Bourg 37856701000	0	5,70
station d'épuration Sandrancourt 37856702000	0	0,00
STEP Epône Mézières		
STEP de Mézières 037843101000	105,6	120,0
STEP Rosny		
station d'épuration Rosny 37853101000	800,0	1 831,50
Guitrancourt		
station d'épuration Fontenay 037843101000	18,5	24,8

Epuration Mureaux		
station d'épuration Les Mureaux 37844001000	1 157,0	833,00

Sous-produits de l'épuration	Boues brutes (tMB)	Sables (t)	Graisses (m³)	Refus de dégrillage (m³)
Gargenville-Issou				
STEP Gargenville 030000178267	122,00	-	-	7,81
Juziers				
station d'épuration Juziers 037843101000	3 058,00	18,90	8,44	7,00
Mauldre				
station d'épuration Nézel 037843101000	197,00	36,14	31,22	33,00
Aubergenville				
station d'épuration Aubergenville 037802902000	1 015,00	218,24	61,10	92,00
Orgeval, Morainvilliers, Les Alluets le Roi				
station d'épuration 037843101000	840,00	29,80	-	46,00
Limay				
station d'épuration Port Autonome 037843101000	402,50	71,26	-	57,22
Guernes				
station d'épuration Guernes 037843101000	44,10	-	7,90	6,00
Verneuil Vernouillet				
station d'épuration Verneuil 037864201000	1 787,80	35,20	-	162,10
Arnouville-Hargeville				
station d'épuration Arnouville 37802001000	0,00	-	-	0
station d'épuration Hargeville	0,00	-	-	0
Perdreauville				
station d'épuration Perdreauville 037843101000	239,40	-	-	2,40
Flacourt-Favrieux-Le Tertre Saint Denis				
station d'épuration Flacourt 37823401000	0,00	-	-	0,00
station d'épuration Favrieux	0,00	-	-	-
station d'épuration le Tertre St D 037860801000	0,00	-	-	0,00
Boinville-Goussonville-Jumeauville				
STEP JUMEAUVILLE 037843101000	0,00	2,60	-	0,00
STEP GOUSSONVILLE 037843101000	0,00	2,60	-	-
Saint Martin la Garenne				
station d'épuration Bourg 37856701000	38,50	4,00	-	0,10
station d'épuration Sandrancourt 37856702000	0,00	-	-	0,10

Sous-produits de l'épuration	Boues brutes (tMB)	Sables (t)	Graisses (m³)	Refus de dégrillage (m³)
STEP Epône Mézières				
STEP de Mézières 037843101000	2 311,98	-	20,60	24,00
STEP Rosny				
station d'épuration Rosny 37853101000	2 128,40	66,88	-	90,25
Guitrancourt				
station d'épuration Fontenay 037843101000	369,00	-	17,76	5,00
Epuration Mureaux				
station d'épuration Les Mureaux 37844001000	4 016,00	23,16	0,00	35,82

2. Tarification de l'assainissement et recettes du service

2.1. Modalités de tarification

2.1.1. Tarifs domestiques

La facture d'assainissement collectif comporte une part proportionnelle à la consommation de l'abonné, et peut également inclure une part indépendante de la consommation, dite part fixe (abonnement, etc.).

2.2. Facture d'assainissement type

Les tarifs applicables pour une consommation d'un ménage de référence selon l'INSEE (120 m³ HT/an) sont :

Service	Facture type	1er janvier 2024	1er janvier 2023
Mousseaux-sur-Seine	Part de la collectivité	157,44 € HT	156,00 € HT
	Part du délégataire	16,32 € HT	17,15 € HT
	Redevance de modernisation des réseaux de collecte	22,20 € HT	22,20 € HT
	Taux de TVA	10,00 %	10,00 %
	Montant de la TVA	19,60 €	19,53 €
	Total HT	195,96 €	195,34 €
	Total TTC	215,56 €	214,88 €
Gargenville-Issou	Part de la collectivité	173,88 € HT	171,60 € HT
	Part du délégataire	16,02 € HT	16,02 € HT
	Redevance de modernisation des réseaux de collecte	22,20 € HT	22,20 € HT
	Taux de TVA	10,00 %	10,00 %
	Montant de la TVA	26,85 €	20,94 €
	Total HT	212,10 €	209,35 €
	Total TTC	233,31 €	230,28 €
Juziers	Part de la collectivité	225,36 € HT	220,80 € HT
	Part du délégataire	20,98 € HT	20,68 € HT
	Redevance de modernisation des réseaux de collecte	22,20 € HT	22,20 € HT
	Taux de TVA	10,00 %	10,00 %
	Montant de la TVA	26,85 €	26,37 €
	Total HT	268,54 €	263,67 €
	Total TTC	295,39 €	290,04 €

Service	Facture type	1er janvier 2024	1er janvier 2023
Epône-Mézières	Part de la collectivité	236,76 € HT	156,00 € HT
	Part du délégataire	16,02 € HT	90,31 € HT
	Redevance de modernisation des réseaux de collecte	22,20 € HT	22,20 € HT
	Taux de TVA	10,00 %	10,00 %
	Montant de la TVA	27,50 €	26,85 €
	Total HT	274,98 €	268,51 €
	Total TTC	302,48 €	295,36 €
Aulnay-sur-Mauldre, Nézel	Part de la collectivité	225,36 € HT	220,80 € HT
	Part du délégataire	20,98€ HT	20,67 € HT
	Redevance de modernisation des réseaux de collecte	22,20 € HT	22,20 € HT
	Taux de TVA	10,00 %	10,00 %
	Montant de la TVA	26,85 €	26,37 €
	Total HT	268,54 €	263,67 €
	Total TTC	295,39 €	290,04 €
La Falaise	Part de la collectivité	225,36 € HT	220,80 € HT
	Part du délégataire	20,98 € HT	20,67 € HT
	Redevance de modernisation des réseaux de collecte	22,20 € HT	22,20 € HT
	Taux de TVA	10,00 %	10,00 %
	Montant de la TVA	26,85 €	26,36 €
	Total HT	268,54 €	263,67 €
	Total TTC	295,39 €	290,04 €
Aubergenville	Part de la collectivité	236,76 € HT	231,60 € HT
	Part du délégataire	26,99 € HT	26,58 € HT
	Redevance de modernisation des réseaux de collecte	22,20 € HT	22,20 € HT
	Taux de TVA	10,00 %	10,00 %
	Montant de la TVA	28,60 €	28,04 €
	Total HT	285,95 €	280,38 €
	Total TTC	314,54 €	308,42 €
Orgeval, Morainvilliers, Les Alluets le Roi	Part de la collectivité	210,36 € HT	206,40 € HT
	Part du délégataire	26,99 € HT	26,58 € HT
	Redevance de modernisation des réseaux de collecte	22,20 € HT	22,20 € HT
	Taux de TVA	10,00 %	10,00 %

Service	Facture type	1er janvier 2024	1er janvier 2023
	Montant de la TVA	25,95 €	25,52 €
	Total HT	259,55 €	255,18 €
	Total TTC	285,50 €	280,70 €
Orgeval (secteur SIARH)	Part des collectivités	189,60 € HT	206,64 € HT
	Part des délégataires	74,89 € HT	52,86 € HT
	Redevance de modernisation des réseaux de collecte	22,20 € HT	22,20 € HT
	Taux de TVA	10,00 %	10,00 %
	Montant de la TVA	28,67	28,17 €
	Total HT	286,69 €	281,70 €
	Total TTC	315,36 €	309,87 €
Achères	Part de la collectivité	168,48 € HT	167,04 € HT
	Part du délégataire	64,92 € HT	57,97 € HT
	Redevance de modernisation des réseaux de collecte	22,20 € HT	22,20 € HT
	Taux de TVA	10,00 %	10,00 %
	Montant de la TVA	25,56 €	24,72 €
	Total HT	255,60 €	247,21 €
	Total TTC	281,16 €	271,93 €
Limay	Part de la collectivité	166,32 € HT	164,40 € HT
	Redevance de modernisation des réseaux de collecte	22,20 € HT	22,20 € HT
	Taux de TVA	10,00 %	10,00 %
	Montant de la TVA	18,85 €	18,66 €
	Total HT	188,52 €	186,60 €
	Total TTC	207,37 €	205,26 €
Guernes	Part de la collectivité	157,44 € HT	156,00 € HT
	Part du délégataire	16,02 € HT	15,26 € HT
	Redevance de modernisation des réseaux de collecte	22,20 € HT	22,20 € HT
	Taux de TVA	10,00 %	10,00 %
	Montant de la TVA	19,57 €	19,35 €
	Total HT	195,66 €	193,46 €
	Total TTC	215,23 €	212,81 €
Conflans-sainte-Honorine	Part de la collectivité	213,84 € HT	229,20 € HT
	Part du délégataire	12,05 € HT	13,14 € HT

Service	Facture type	1er janvier 2024	1er janvier 2023
	Redevance de modernisation des réseaux de collecte	22,20 € HT	22,20 € HT
	Taux de TVA	10,00 %	10,00 %
	Montant de la TVA	24,81 €	26,45 €
	Total HT	248,09 €	264,54 €
	Total TTC	272,90 €	290,99 €
Poissy	Part des collectivités	156,84 € HT	175,44 € HT
	Part des délégataires	61,22 € HT	40,74 € HT
	Redevance de modernisation des réseaux de collecte	22,20 € HT	22,20 € HT
	Taux de TVA	10,00 %	10,00 %
	Montant de la TVA	24,03 €	23,84 €
	Total HT	240,26 €	238,38 €
	Total TTC	264,29 €	262,22 €
Triel-sur-Seine	Part de la collectivité	257,52 € HT	271,46 € HT
	Part du délégataire	61,22 € HT	40,74 € HT
	Redevance de modernisation des réseaux de collecte	22,20 € HT	22,20 € HT
	Taux de TVA	10,00 %	10,00 %
	Montant de la TVA	34,09€	33,44 €
	Total HT	340,95 €	334,40 €
	Total TTC	375,04 €	367,84 €
Verneuil sur Seine	Part de la collectivité	150,00 € HT	148,80 € HT
	Part du délégataire	25,94 € HT	25,71 € HT
	Redevance de modernisation des réseaux de collecte	22,20 € HT	22,20 € HT
	Taux de TVA	10,00 %	10,00 %
	Montant de la TVA	19 ,81 €	19,67 €
	Total HT	198,14 €	196,71 €
	Total TTC	217,95 €	216,38 €
Vernouillet	Part de la collectivité	178,92 € HT	176,40 € HT
	Part du délégataire	25,94 € HT	25,71 € HT
	Redevance de modernisation des réseaux de collecte	22,20 € HT	22,20 € HT
	Taux de TVA	10,00 %	10,00 %
	Montant de la TVA	22,71 €	22,43 €
	Total HT	227,06 €	224,31 €

Service	Facture type	1er janvier 2024	1er janvier 2023
	Total TTC	249,77 €	246,74 €
Arnouville-Hargeville	Part de la collectivité	231,72 € HT	226,80 € HT
	Part du délégataire	16,32 € HT	15,84 € HT
	Redevance de modernisation des réseaux de collecte	22,20 € HT	22,20 € HT
	Taux de TVA	10,00 %	10,00 %
	Montant de la TVA	27,02 €	26,48 €
	Total HT	270,24 €	264,84 €
	Total TTC	297,26 €	291,32 €
Perdreauville	Part de la collectivité	157,44 € HT	156,00 € HT
	Part du délégataire	16,32 € HT	17,15 € HT
	Redevance de modernisation des réseaux de collecte	22,20 € HT	22,20 € HT
	Taux de TVA	10,00 %	10,00 %
	Montant de la TVA	19,60 €	19,53 €
	Total HT	195,96 €	195,35 €
	Total TTC	215,56 €	214,88 €
Flacourt-Favrieux-Le Tertre Saint Denis	Part de la collectivité	271,92 € HT	265,20 € HT
	Part du délégataire	16,32 € HT	17,15 € HT
	Redevance de modernisation des réseaux de collecte	22,20 € HT	22,20 € HT
	Taux de TVA	10,00 %	10,00 %
	Montant de la TVA	31,04 €	30,45 €
	Total HT	310,44 €	304,55 €
	Total TTC	341,48 €	335,00 €
Mantes la Jolie, Rosny-sur-Seine, Rolleboise, Méricourt, Buchelay, Fontenay-Mauvoisin, Jouy-Mauvoisin, Vert, Breuil Bois Robert, Mantès la Ville, Soindres, Auffreville-Brasseuil, Magnanville	Part de la collectivité	157,44 € HT	156,00 € HT
	Part du délégataire	16,32 € HT	17,15 € HT
	Redevance de modernisation des réseaux de collecte	22,20 € HT	22,20 € HT
	Taux de TVA	10,00 %	10,00 %
	Montant de la TVA	19,60 €	19,53 €
	Total HT	195,96 €	195,35 €
	Total TTC	215,56 €	214,88 €
Boinville-en-Mantois-Goussonville-Jumeauville	Part de la collectivité	190,20 € HT	187,20 € HT
	Part du délégataire	16,32 € HT	15,84 € HT
	Redevance de modernisation des réseaux de collecte	22,20 € HT	22,20 € HT

Service	Facture type	1er janvier 2024	1er janvier 2023
	Taux de TVA	10,00 %	10,00 %
	Montant de la TVA	22,87 €	22,52 €
	Total HT	228,72 €	225,24 €
	Total TTC	251,59 €	247,76 €
Saint Martin la Garenne	Part de la collectivité	202,80€ HT	199,20 € HT
	Part du délégataire	16,02 € HT	15,26 € HT
	Redevance de modernisation des réseaux de collecte	22,20 € HT	22,20 € HT
	Taux de TVA	10,00 %	10,00 %
	Montant de la TVA	24,10 €	23,66 €
	Total HT	241,02 €	236,66 €
	Total TTC	265,12 €	260,33 €
Guitrancourt	Part de la collectivité	166,32 € HT	164,40 € HT
	Redevance de modernisation des réseaux de collecte et VNF	22,20 € HT	25,32 € HT
	Taux de TVA	10,00 %	10,00 %
	Montant de la TVA	18,85 €	18,66 €
	Total HT	188,52 €	186,60 €
	Total TTC	207,37 €	205,26 €
Andrésy	Part des collectivités	205,92 € HT	210,24 € HT
	Part des délégataires	59,95 € HT	39,42 € HT
	Redevance de modernisation des réseaux de collecte	22,20 € HT	22,20 € HT
	Taux de TVA	10,00 %	10,00 %
	Montant de la TVA	27,55 €	27,19 €
	Total HT	275,47 €	271,86 €
	Total TTC	303,02 €	299,05 €
Chanteloup-les-Vignes	Part des collectivités	194,64 € HT	211,44 € HT
	Part des délégataires	59,95 € HT	39,42 € HT
	Redevance de modernisation des réseaux de collecte	22,20 € HT	22,20 € HT
	Taux de TVA	10,00 %	10,00 %
	Montant de la TVA	27,68 €	27,30 €
	Total HT	276,79 €	273,06 €
	Total TTC	304,47 €	300,37 €
Les Mureaux	Part de la collectivité	216,60 € HT	212,40 € HT

Service	Facture type	1er janvier 2024	1er janvier 2023
	Part du délégataire	16,02 € HT	15,22 € HT
	Redevance de modernisation des réseaux de collecte	22,20 € HT	22,20 € HT
	Taux de TVA	10,00 %	10,00 %
	Montant de la TVA	25,48 €	24,98 €
	Total HT	254,82 €	249,82 €
	Total TTC	280,30 €	274,80 €
Flins-sur-Seine	Part de la collectivité	246,72 € HT	241,20 € HT
	Part du délégataire	13,32 € HT	15,19 € HT
	Redevance de modernisation des réseaux de collecte	22,20 € HT	22,20 € HT
	Taux de TVA	10,00 %	10,00 %
	Montant de la TVA	28,22 €	27,85 €
	Total HT	282,24 €	278,59 €
	Total TTC	310,46 €	306,45 €
Evécquemont	Part de la collectivité	204,00 € HT	200,40 € HT
	Part du délégataire	16,02 € HT	14,50 € HT
	Redevance de modernisation des réseaux de collecte	22,20 € HT	22,20 € HT
	Taux de TVA	10,00 %	10,00 %
	Montant de la TVA	24,22 €	23,71 €
	Total HT	242,22 €	237,10 €
	Total TTC	266,44 €	260,81 €
Sailly, Drocourt, Guerville, Follainville-Dennemont, Fontenay-saint-Père et Porcheville	Part de la collectivité	157,44 € HT	156,00 € HT
	Part du délégataire	16,02 € HT	15,26 € HT
	Redevance de modernisation des réseaux de collecte	22,20 € HT	22,20 € HT
	Taux de TVA	10,00 %	10,00 %
	Montant de la TVA	19,57 €	19,34 €
	Total HT	195,66 €	193,46 €
	Total TTC	215,23 €	212,81 €
Brueil-en-Vexin	Part de la collectivité	271,92 € HT	265,20 € HT
	Part du délégataire	16,02 € HT	15,26 € HT
	Redevance de modernisation des réseaux de collecte	22,20 € HT	22,20 € HT
	Taux de TVA	10,00 %	10,00 %
	Montant de la TVA	31,01 €	30,26 €

Service	Facture type	1er janvier 2024	1er janvier 2023
	Total HT	310,14 €	302,66 €
	Total TTC	341,15 €	332,93 €
Gaillon-sur-Montcient, Oinville-sur-Montcient, Lainville-en-Vexin, Jambville et Montalet le Bois	Part de la collectivité	271,92 € HT	265,20 € HT
	Part du délégataire	16,02 € HT	58,8 € HT
	Redevance de modernisation des réseaux de collecte	22,20 € HT	22,20 € HT
	Taux de TVA	10,00 %	10,00 %
	Montant de la TVA	31,01 €	34,62 €
	Total HT	310,14 €	346,24 €
	Total TTC	341,15 €	380,86 €
Médan	Part des collectivités	205,92 € HT	222,24 € HT
	Part des délégataires	61,22 € HT	43,43 € HT
	Redevance de modernisation des réseaux de collecte	22,20 € HT	22,20 € HT
	Taux de TVA	10,00 %	10,00 %
	Montant de la TVA	28,93 €	28,78 €
	Total HT	289,34 €	287,87 €
	Total TTC	318,27 €	316,65 €
Villennes-sur-Seine	Part de la collectivité	200,88 € HT	217,44 € HT
	Part du délégataire	89,77 € HT	84,83 € HT
	Redevance de modernisation des réseaux de collecte	22,20 € HT	22,20 € HT
	Taux de TVA	10,00 %	10,00 %
	Montant de la TVA	33,17 €	32,45 €
	Total HT	331,73 €	324,47 €
	Total TTC	364,90 €	356,92 €
Meulan-en-Yvelines	Part de la collectivité	256,80 € HT	250,80 € HT
	Part du délégataire	16,02 € HT	14,38 € HT
	Redevance de modernisation des réseaux de collecte	22,20 € HT	22,20 € HT
	Taux de TVA	10,00 %	10,00 %
	Montant de la TVA	29,50 €	28,74 €
	Total HT	295,02 €	287,38 €
	Total TTC	324,52 €	316,11 €
Mézy-sur-Seine	Part de la collectivité	258,12 € HT	252,00 € HT
	Part du délégataire	16,02 € HT	14,51 € HT

Service	Facture type	1er janvier 2024	1er janvier 2023
	Redevance de modernisation des réseaux de collecte	22,20 € HT	22,20 € HT
	Taux de TVA	10,00 %	10,00 %
	Montant de la TVA	29,63 €	28,87 €
	Total HT	296,34 €	288,71 €
	Total TTC	325,97 €	317,57 €
Hardricourt	Part de la collectivité	207,84 € HT	204,00 € HT
	Part du délégataire	16,02 € HT	14,50 € HT
	Redevance de modernisation des réseaux de collecte	22,20 € HT	22,20 € HT
	Taux de TVA	10,00 %	10,00 %
	Montant de la TVA	24,61 €	24,07 €
	Total HT	246,06 €	240,70 €
	Total TTC	270,67 €	264,77 €
Chapet	Part de la collectivité	271,92 € HT	265,20 € HT
	Part du délégataire	13,32 € HT	14,50 € HT
	Redevance de modernisation des réseaux de collecte	22,20 € HT	22,20 € HT
	Taux de TVA	10,00 %	10,00 %
	Montant de la TVA	30,74 €	30,19 €
	Total HT	307,44 €	301,90 €
	Total TTC	338,18 €	332,09 €
Bouafle	Part de la collectivité	313,44 € HT	304,80 € HT
	Part du délégataire	13,32 € HT	14,46 € HT
	Redevance de modernisation des réseaux de collecte	22,20 € HT	22,20 € HT
	Taux de TVA	10,00 %	10,00 %
	Montant de la TVA	34,90 €	34,15 €
	Total HT	348,96 €	341,46 €
	Total TTC	383,86 €	375,61 €
Carrières-sous-Poissy	Part des collectivités	174,48 € HT	192,24 € HT
	Part des délégataires	68,88 € HT	46,96 € HT
	Redevance de modernisation des réseaux de collecte	22,20 € HT	22,20 € HT
	Taux de TVA	10,00 %	10,00 %
	Montant de la TVA	26,56 €	26,14 €
	Total HT	265,56€	261,40 €

Service	Facture type	1er janvier 2024	1er janvier 2023
	Total TTC	292,12 €	287,54 €
Ecquevilly	Part de la collectivité	201,48 € HT	198,00 € HT
	Part du délégataire	22,97 € HT	23,00 € HT
	Redevance de modernisation des réseaux de collecte	22,20 € HT	22,20 € HT
	Taux de TVA	10,00 %	10,00 %
	Montant de la TVA	24,66 €	24,32 €
	Total HT	246,65 €	243,20 €
	Total TTC	271,31 €	267,51 €
Vaux sur Seine	Part de la collectivité	193,92 € HT	190,80 € HT
	Part du délégataire	17,48 € HT	20,42 € HT
	Redevance de modernisation des réseaux de collecte	22,20 € HT	22,20 € HT
	Taux de TVA	10,00 %	10,00 %
	Montant de la TVA	23,71€	23,34 €
	Total HT	237,10 €	233,42 €
	Total TTC	260,81 €	256,76 €
Tessancourt	Part de la collectivité	271,92 € HT	265,20 € HT
	Part du délégataire	22,49 € HT	26,58 € HT
	Redevance de modernisation des réseaux de collecte	22,20 € HT	22,20 € HT
	Taux de TVA	10,00 %	10,00 %
	Montant de la TVA	32,11€	31,40 €
	Total HT	321,11 €	313,98 €
	Total TTC	353,22 €	345,38 €

2.3. Recettes

- Mousseaux

Recettes de l'exploitant :

Type de recette	Exercice 2023 en €	Exercice 2022 en €
Redevances assainissement abonnés	4 904,00	6 007,00

- Gargenville-Issou

Recettes de l'exploitant :

Type de recette	Exercice 2023 en €	Exercice 2022 en €
-----------------	--------------------	--------------------

Redevances assainissement abonnés	76 732,00	47 495,00
-----------------------------------	-----------	-----------

- Limay-Guitrancourt

Recettes de l'exploitant :

Type de recette	Exercice 2023 en €	Exercice 2022 en €
Redevances assainissement abonnés	1 886 000,00	2 033 000,00

- Juziers

Recettes de l'exploitant :

Type de recette	Exercice 2023 en €	Exercice 2022 en €
Redevances assainissement abonnés	21 851,00	24 384

- Epône-Mézières

Recettes de l'exploitant :

Type de recette	Exercice 2023 en €	Exercice 2022 en €
Redevances assainissement abonnés	76 732,00	57 820,00

- Mauldre

Recettes de l'exploitant :

Type de recette	Exercice 2023 en €	Exercice 2022 en €
Redevances assainissement abonnés	20 774,00	20 774,00

- Aubergenville

Recettes de l'exploitant :

Type de recette	Exercice 2023 en €	Exercice 2022 en €
Redevances assainissement abonnés	106 035,00	108 654,00

- Orgeval, Morainvilliers, Les Alluets le Roi

Recettes de l'exploitant :

Type de recette	Exercice 2023 en €	Exercice 2022 en €
Redevances assainissement abonnés	126 498,00	54 971,00

- Achères

Recettes de l'exploitant :

Type de recette	Exercice 2023 en €	Exercice 2022 en €
-----------------	--------------------	--------------------

Redevances assainissement abonnés	629 355,00	599 010,00
-----------------------------------	------------	------------

- Guernes

Recettes de l'exploitant :

Type de recette	Exercice 2023 en €	Exercice 2022 en €
Redevances assainissement abonnés	4 132,00	1 717,00

- Conflans

Recettes de l'exploitant :

Type de recette	Exercice 2023 en €	Exercice 2022 en €
Redevances assainissement abonnés	165 851,00	181 791,00

- Verneuil et Vernouillet

Recettes de l'exploitant :

Type de recette	Exercice 2023 en €	Exercice 2022 en €
Redevances assainissement abonnés	362 820,00	343 280,00

- Arnouville-Hargeville

Recettes de l'exploitant :

Type de recette	Exercice 2023 en €	Exercice 2022 en €
Redevances assainissement abonnés	5 920,00	7 021,00

- Perdreauville

Recettes de l'exploitant :

Type de recette	Exercice 2023 en €	Exercice 2022 en €
Redevances assainissement abonnés	4 402,00	3 003,00

- Flacourt-Favrieux-Le Tertre Saint Denis

Recettes de l'exploitant :

Type de recette	Exercice 2023 en €	Exercice 2022 en €
Redevances assainissement abonnés	2 575,00	5 423,00

- Mantes la Jolie, Rosny-sur-Seine, Rolleboise, Méricourt, Buchelay, Fontenay-Mauvoisin, Jouy-Mauvoisin, Vert, Breuil Bois Robert, Mantes la Ville, Soindres, Auffreville-Brasseuil, Magnanville

Recettes de l'exploitant :

Type de recette	Exercice 2023 en €	Exercice 2022 en €
Redevances assainissement abonnés	613 000,00	

- Boinville-Goussonville-Jumeauville

Recettes de l'exploitant :

Type de recette	Exercice 2023 en €	Exercice 2022 en €
Redevances assainissement abonnés	5 920,00	10 325

- Saint Martin la Garenne

Recettes de l'exploitant :

Type de recette	Exercice 2023 en €	Exercice 2022 en €
Redevances assainissement abonnés	5 902,00	1 717,00

- STEP EPONE MEZIERES

Recettes de l'exploitant :

Type de recette	Exercice 2023 en €	Exercice 2022 en €
Redevances assainissement abonnés	284 970,00	

- Andrésy-Chanteloup

Recettes de l'exploitant :

Type de recette	Exercice 2023 en €	Exercice 2022 en €
Redevances assainissement abonnés	101 116,00	110 415,00

- Les Mureaux Follainville-Dennemont, Fontenay saint Père, Guerville, Porcheville, Brueil en Vexin, Drocourt, Saily, Flins sur Seine

Recettes de l'exploitant :

Type de recette	Exercice 2023 en €	Exercice 2022 en €
Redevances assainissement abonnés	324 636,00	286 200,00

- Gaillon-Oinville-Jambville-Montalet-Lainville

Recettes de l'exploitant :

Type de recette	Exercice 2023 en €	Exercice 2022 en €
Redevances assainissement abonnés	53 122,00	96 740,00

- Médan

Recettes de l'exploitant :

Type de recette	Exercice 2023 en €	Exercice 2022 en €
Redevances assainissement abonnés	7 041,00	9 580,00

- Villennes

Recettes de l'exploitant :

Type de recette	Exercice 2023 en €	Exercice 2022 en €
Redevances assainissement abonnés	154 220,00	160 780,00

- Meulan en Yvelines, Mézy sur Seine, Hardricourt, Chapet, Bouafle, Evecquemont, Poissy et Triel

Recettes de l'exploitant :

Type de recette	Exercice 2023 en €	Exercice 2022 en €
Redevances assainissement abonnés	583 890,00	116 940,00

- Carrières-sous-Poissy

Recettes de l'exploitant :

Type de recette	Exercice 2023 en €	Exercice 2022 en €
Redevances assainissement abonnés	164 489,00	129 075,00

- Ecquevilly

Recettes de l'exploitant :

Type de recette	Exercice 2023 en €	Exercice 2022 en €
Redevances assainissement abonnés	41 420,00	36 290,00

- Vaux sur Seine

Recettes de l'exploitant :

Type de recette	Exercice 2023 en €	Exercice 2022 en €
Redevances assainissement abonnés	37 184,00	158 614,00

- Tessancourt sur Aubette

Recettes de l'exploitant :

Type de recette	Exercice 2023 en €	Exercice 2022 en €
Redevances assainissement abonnés	6 312,00	7 863,00

3. Indicateurs de performance

3.1. Taux de desserte par le réseau d'assainissement collectif (P201.1)

Cet indicateur est le ratio entre le nombre d'abonnés desservis par le réseau d'assainissement collectif et le nombre d'abonnés potentiels déterminé à partir du document de zonage d'assainissement.

$$\text{taux de desserte par les réseaux d'eaux usées} = \frac{\text{nombre d'abonnés desservis}}{\text{nombre d'abonnés potentiels}} * 100$$

Pour l'année 2023, le taux de desserte par les réseaux d'eaux usées est de 99,6 (92 629 abonnés desservis sur 92839).

3.2. Indice de connaissance et de gestion patrimoniale des réseaux (P202.2B)

La valeur de l'indice est obtenue en faisant la somme des points indiqués dans les parties A, B et C décrites ci-dessous et avec les conditions suivantes :

- Les 30 points d'inventaire des réseaux (partie B) ne sont comptabilisés que si les 15 points des plans de réseaux (partie A) sont acquis.
- Les 75 points des autres éléments de connaissance et de gestion des réseaux (partie C) ne sont comptabilisés que si au moins 40 des 45 points de l'ensemble plans des réseaux et inventaire des réseaux (parties A + B) sont acquis.

		Nombre de points
PARTIE A : PLAN DES RESEAUX (15 points)		
VP.250	Existence d'un plan des réseaux de collecte et de transport des eaux usées mentionnant la localisation des ouvrages annexes (postes de relèvement ou de refoulement, déversoirs d'orage, ...), et s'ils existent, des points d'auto-surveillance du fonctionnement des réseaux d'assainissement	oui : 10 points non : 0 point
VP.251	Définition d'une procédure de mise à jour du plan des réseaux afin de prendre en compte les travaux réalisés depuis la dernière mise à jour (extension, réhabilitation ou renouvellement de réseaux), ainsi que les données acquises notamment en application de l'article R. 554-34 du code de l'environnement. La mise à jour est réalisée au moins chaque année	oui : 5 points non : 0 point
PARTIE B : INVENTAIRE DES RESEAUX (30 points) (rappel : les 15 points de la partie A doivent avoir été obtenus pour bénéficier de points supplémentaires)		
VP.252 VP.253 VP.254	Existence d'un inventaire des réseaux identifiant les tronçons de réseaux avec mention du linéaire de la canalisation, de la catégorie de l'ouvrage définie en application de l'article R. 554-2 du code de l'environnement ainsi que de la précision des informations cartographiques définie en application du V de l'article R. 554-23 du même code (VP.252) et, pour au moins la moitié du linéaire total des réseaux, les informations sur les matériaux et les diamètres des canalisations de collecte et de transport des eaux usées (VP.253) La procédure de mise à jour du plan des réseaux est complétée en y intégrant la mise à jour de l'inventaire des réseaux (VP.254)	oui : 10 points non : 0 point
VP.253	De 1 à 5 points (VP.253) : Lorsque les informations sur les matériaux et les diamètres sont rassemblées pour la moitié du linéaire total des réseaux, un point supplémentaire est attribué chaque fois que sont renseignés 10% supplémentaires du linéaire total, jusqu'à 90%. Le cinquième point est accordé lorsque les informations sur les matériaux et les diamètres sont rassemblées pour au moins 95% du linéaire total des réseaux : <ul style="list-style-type: none"> • Matériaux et diamètres connus pour 60% à 69,9% du linéaire des réseaux : 1 point supplémentaire • Matériaux et diamètres connus pour 70% à 79,9% du linéaire des réseaux : 2 points supplémentaires • Matériaux et diamètres connus pour 80% à 89,9% du linéaire des réseaux : 3 points supplémentaires • Matériaux et diamètres connus pour 90% à 94,9% du linéaire des réseaux : 4 points supplémentaires • Matériaux et diamètres connus pour au moins 95% du linéaire des réseaux : 5 points supplémentaires 	1 à 5 points sous conditions
VP.255	L'inventaire des réseaux mentionne pour chaque tronçon la date ou la période de pose des tronçons identifiés à partir du plan des réseaux, la moitié (50%) du linéaire total des réseaux étant renseigné. Lorsque les informations sur les dates ou périodes de pose sont rassemblées pour la moitié du linéaire total des réseaux, un point supplémentaire est attribué chaque fois que sont renseignés 10% supplémentaires du linéaire total, jusqu'à 90%. Le cinquième point est accordé lorsque les informations sur les dates ou périodes de pose sont rassemblées pour au moins 95% du linéaire total des réseaux <ul style="list-style-type: none"> • Dates ou périodes de pose connues pour moins de 50% du linéaire des réseaux : 0 point • Dates ou périodes de pose connues pour 50% à 59,9% du linéaire des réseaux : 10 points • Dates ou périodes de pose connues pour 60% à 69,9% du linéaire des réseaux : 11 points • Dates ou périodes de pose connues pour 70% à 79,9% du linéaire des réseaux : 12 points • Dates ou périodes de pose connues pour 80% à 89,9% du linéaire des réseaux : 13 points • Dates ou périodes de pose connues pour 90% à 94,9% du linéaire des réseaux : 14 points • Dates ou périodes de pose connues pour au moins 95% du linéaire des réseaux : 15 points 	1 à 15 points sous conditions
PARTIE C : AUTRES ELEMENTS DE CONNAISSANCE ET DE GESTION DES RESEAUX (75 points) (rappel : 40 points doivent avoir été obtenus globalement en partie A et B, pour pouvoir bénéficier de points supplémentaires)		
VP.256	Lorsque les informations disponibles sur l'allimétrie des canalisations sont rassemblées pour la moitié du linéaire total des réseaux, un point supplémentaire est attribué chaque fois que sont renseignés 10% supplémentaires du linéaire total, jusqu'à 90%. Le cinquième point est accordé lorsque les informations sur l'allimétrie des canalisations sont rassemblées pour au moins 95% du linéaire total des réseaux	0 à 15 points sous conditions
VP.257	Localisation et description des ouvrages annexes (postes de relèvement, postes de refoulement, déversoirs, ...)	oui : 10 points non : 0 point
VP.258	Existence et mise à jour au moins annuelle d'un inventaire des équipements électromécaniques existants sur les ouvrages de collecte et de transport des eaux usées	oui : 10 points non : 0 point
VP.259	Le plan ou l'inventaire mentionne le nombre de branchements pour chaque tronçon du réseau (nombre de branchements entre deux regards de visite) ; (seuls les services ayant la mission collecte sont concernés par cet item)	oui : 10 points non : 0 point
VP.260	L'inventaire récapitule et localise les interventions et travaux réalisés sur chaque tronçon de réseaux (curage curatif, désobstruction, réhabilitation, renouvellement, ...)	oui : 10 points non : 0 point
VP.261	Mise en œuvre d'un programme pluriannuel d'enquête et d'auscultation du réseau, un document rendant compte de sa réalisation. Y sont mentionnés les dates des inspections de l'état des réseaux, notamment par caméra, et les réparations ou travaux effectués à leur suite	oui : 10 points non : 0 point
VP.262	Mise en œuvre d'un programme pluriannuel de travaux de réhabilitation et de renouvellement (programme détaillé assorti d'un estimatif chiffré portant sur au moins 3 ans)	oui : 5 points non : 0 point
TOTAL		120

Points obtenus et valeur de l'indice par service :

Service	Nombre de points													Total
	VP.250	VP.251	VP.252	VP.253	VP.254	VP.255	VP.256	VP.257	VP.258	VP.259	VP.260	VP.261	VP.262	
Mousseaux	10	5	0	0	0	0	11	10	10	0	10	10	0	15
Gargenville-Issou	10	5	-	-	1	-	0	10	10	0	10	10	0	15
Juziers	10	5	0	-	1	0	0	10	10	0	10	10	0	15
Epône-Mézières	10	5	0	0	0	0	0	10	10	0	10	10	0	15
Mauldre	10	5	-	-	-	-	0	10	10	0	10	10	0	15
Aubergenville	10	5	0	0	1	0	0	10	10	0	10	10	0	15
Orgeval, Morainvilliers, Les Alluets le Roi	10	5	0	0	1	0	0	10	10	0	10	10	0	15
Achères	10	5	10	4	1	12	0	10	10	0	10	10	0	81
Limay	10	5	-	-	1	-	-	-	-	-	-	-	-	15
Guernes	10	5	10	0	1	0	0	10	10	0	10	10	0	15
Conflans	10	5	10	5	1	0	0	0	0	0	0	0	0	30
Verneuil Vernouillet	10	5	0	0	1	0	13	10	10	10	10	10	0	15
Arnouville-Hargeville	10	5	0	0	1	0	0	10	10	0	10	10	0	15
Perdreauville	10	5	0	0	0	0	11	10	10	0	10	10	0	15
Flacourt-Favrieux-Le Terre Saint Denis	10	5	10	5	0	15	11	10	10	10	10	10	10	105
Rosny et 12 communes	10	5	0	0	0	0	11	10	10	0	10	10	0	15
Boinville-Goussonville-Jumeauville	10	5	10	-	1	-	-	10	10	0	10	10	0	15
Saint Martin la Garenne	10	5	10	0	1	0	0	10	10	0	10	10	0	15
Guitrancourt	10	5	10	-	1	-	-	10	10	-	-	10	-	25

Andrécy- Chanteloup	10	5	15	5	1	0	0	-	-	0	10	10	0	30
Les Mureaux et 8 communes	10	5	-	-	-	-	-	-	-	-	-	-	-	15
Gaillon, Oinville, Lainville, Jambville, Montalet	10	5	10	1	1	0	0	10	10	0	10	10	0	15
Médan	10	5	0	0	1	0	0	10	10	0	10	10	0	15
Villennes	10	5	0	0	1	0	0	10	10	0	10	10	0	15
Meulan et 5 communes Poissy et Triel	10	5	10	3	-	10	15	10	10	10	10	10	10	38
Carrières- sous-Poissy	10	5	0	0	1	0	0	10	10	0	10	10	0	15
Ecquevilly	10	5	0	0	1	0	0	10	10	0	10	10	0	15
Vaux sur Seine	10	5	10	5	1	11	0	10	10	10	10	10	0	91

⇒ **Indice de la collectivité pour l'année 2023 : 27**

3.3. Conformité de la collecte des effluents (P203.3)

Indicateur en cours de réforme

3.4. Conformité des équipements des stations de traitement des eaux usées (P204.3)

(Uniquement pour les STEU d'une capacité > 2000 EH)

Cet indicateur – de valeur 0 (non-conforme) ou 100 (conforme) pour chaque station de traitement des eaux usées d'une capacité > 2000 EH – s'obtient auprès des services de la Police de l'Eau. Un indice de conformité global pour le service est ensuite obtenu en pondérant par les charges brutes de pollution organique pour le périmètre du système de traitement de chaque station de traitement des eaux usées.

Station	Exercice 2023		Exercice 2022	
	Conformité (%)	DBO5 (kg/j)	Conformité (%)	DBO5 (kg/j)
Gargenville-Issou				
STEP Gargenville	100	410	100	351
Juziers				
station d'épuration Juziers	0	98	0	126
Mauldre				
station d'épuration Nézel	100	157	100	221

Station	Exercice 2023		Exercice 2022	
	Conformité (%)	DBO5 (kg/j)	Conformité (%)	DBO5 (kg/j)
Aubergenville				
station d'épuration Aubergenville	100	568	100	1401
Orgeval, Morainvilliers, Les Alluets le Roi				
station d'épuration Morainvilliers	100	334	0	375
Limay				
station d'épuration Port Autonome	100	868	100	2010
Verneuil Vernouillet				
station d'épuration Verneuil	0	1080	0	994
Epône Mézières				
station d'épuration de Mézières	100	151	100	759
Epuraton Rosny				
station d'épuration Rosny	100	4 199	0	9587
Epuraton Mureaux				
station d'épuration Les Mureaux	0	3 309	0	3024
Conformité globale				
	80		50	

3.5. Conformité de la performance des ouvrages d'épuration (P205.3)

(Uniquement pour les STEU d'une capacité > 2000 EH)

Cet indicateur – de valeur 0 (non-conforme) ou 100 (conforme) pour chaque station de traitement des eaux usées d'une capacité > 2000 EH – s'obtient auprès de la Police de l'Eau. Un indice de conformité global pour le service est ensuite obtenu en pondérant par les charges brutes de pollution organique pour le périmètre du système de traitement de chaque station de traitement des eaux usées.

Station	Exercice 2023		Exercice 2022	
	Conformité (%)	DBO5 (kg/j)	Conformité (%)	DBO5 (kg/j)
Gargenville-Issou				
STEP Gargenville	100	410	0	351
Juziers				
station d'épuration Juziers	0	98	100	126
Mauldre				
station d'épuration Nézel	100	157	100	221
Aubergenville				
station d'épuration Aubergenville	100	568	0	1401
Orgeval, Morainvilliers, Les Alluets le Roi				
station d'épuration Morainvilliers	100	334	100	375
Limay				

Station	Exercice 2023		Exercice 2022	
	Conformité (%)	DBO5 (kg/j)	Conformité (%)	DBO5 (kg/j)
station d'épuration Port Autonome	100	868	100	2010
Verneuil et Vernouillet				
station d'épuration Verneuil	0	1 080	100	994
STEP EPONE MEZIERES				
STEP de Mézières	100	151	100	759
Epuration Rosny				
station d'épuration Rosny	0	4 199	0	9587
Epuration Mureaux				
station d'épuration Les Mureaux	0	3 309	0	3024
Conformité globale	60		60	

3.6. Conformité des performances des équipements d'épuration au regard des prescriptions de l'acte individuel (P254.3)

(Uniquement pour les STEU d'une capacité > 2000 EH)

Cet indicateur – de valeur 0 (non-conforme) ou 100 (conforme) pour chaque station de traitement des eaux usées d'une capacité > 2000 EH – s'obtient auprès de la Police de l'Eau. Un indice de conformité global pour le service est ensuite obtenu en pondérant par les charges brutes de pollution organique pour le périmètre du système de traitement de chaque station de traitement des eaux usées.

Cet indicateur permet de mesurer le pourcentage de bilans 24h conformes de l'ensemble des stations d'épuration d'un service d'assainissement, au regard des prescriptions d'autosurveillance du ou des arrêtés préfectoraux d'autorisation de traitement.

Nombre de bilans sur 24 h réalisés dans le cadre de l'autosurveillance réglementaire conformes / Nombre de bilans sur 24 h réalisés dans le cadre de l'autosurveillance réglementaire

Station	Exercice 2023		Exercice 2022	
	Conformité (%)		Conformité (%)	
Epuration Gargenville				
Conformité globale	100		100	
Epuration Juziers				
Conformité globale	100		100	
Epuration Nézel				
Conformité globale	100		100	
Epuration Aubergenville				
Conformité globale	100		100	
Orgeval, Morainvilliers, Les Alluets le Roi				
Conformité globale	100		100	
Epuration Limay				
Conformité globale	100		100	

Station	Exercice 2023		Exercice 2022	
	Conformité (%)		Conformité (%)	
Epuration Guernes				
Conformité globale	100		100	
Epuration Verneuil				
Conformité globale	100		100	
Epuration Mézières				
Conformité globale	100		100	
Epuration Rosny				
Conformité globale	97		96	
Epuration Mureaux				
Conformité globale	100		100	

3.7. Taux de boues évacuées selon les filières conformes à la réglementation (P206.3)

Une filière d'évacuation des boues d'épuration est dite conforme si elle remplit les deux conditions suivantes :

- Le transport des boues est effectué conformément à la réglementation en vigueur,
- La filière de traitement est autorisée ou déclarée selon son type et sa taille

$$\text{Taux de boues évacuées selon les filières conformes à la réglementation} = \frac{\text{TMS admis par filière conforme}}{\text{TMS total évacué par les filières}} * 100$$

Station	Valorisation agricole (tMB - tMS)	Compostage (tMB - tMS)	Autre (tMB - tMS)	Taux de conformité (%)
Gargenville-Issou				
STEP Gargenville	122 - 122	---	---	100
Juziers				
station d'épuration Juziers	---		3 058 - 77,2	100
Mauldre				
station d'épuration Nézel	---	197,0 - 39,5	---	100
Aubergenville				
station d'épuration Aubergenville	---	555,2 - 91,0	---	100
Orgeval, Morainvilliers, Les Alluets le Roi				
station d'épuration Morainvilliers	---	840,0 - 162,0	---	100
Limay				
station d'épuration Port Autonome	---	402,5 - 403,0	---	100
Guernes				

Station	Valorisation agricole (tMB - tMS)	Compostage (tMB - tMS)	Autre (tMB - tMS)	Taux de conformité (%)
station d'épuration Guernes	---	44,1 – 7,8	---	100
Verneuil Vernouillet				
station d'épuration Verneuil	---	-- 336	1 787 -	100
Arnouville-Hargeville				
station d'épuration Arnouville	0	-- 14,9	---	-
station d'épuration Hargeville	0	0	---	-
Perdreauville				
station d'épuration Perdreauville	---		239,4 – 5,7	100
Flacourt-Favrieux-Le Tertre Saint Denis				
station d'épuration Favrieux	0	0	---	-
station d'épuration Flacourt	0	0	---	-
station d'épuration le Tertre St D	0	0	---	-
Boinville-Goussonville-Jumeauville				
STEP GOUSSONVILLE	0	0	---	100
STEP JUMEAUVILLE	0	0	---	100
Saint Martin la Garenne				
station d'épuration Bourg	---	---	---	100
station d'épuration Sandrancourt	0	---	---	100
STEP Epône Mézières				
STEP de Mézières	---	1 507,4 – 53,1	804,5 – 52,5	100
Epuration Rosny				
station d'épuration Rosny	---	1 122,3 – 425,0	1006,0 – 375,0	100
Guitrancourt				
station d'épuration Guitrancourt	---		369,0 – 18,5	100
Epuration Mureaux				
station d'épuration Les Mureaux	0 – 483,0	0 – 674,0	4 016,0 - 0,0	100

(1) L'évacuation vers une STEU d'un autre service peut être considérée comme une filière conforme si le service qui réceptionne les boues a donné son accord (convention de réception des effluents) et si sa STEU dispose elle-même d'une filière conforme.

3.8. Indice de connaissance des rejets (255.3)

Partie A : 80 points nécessaires pour avoir les points des parties B et C

A1	Identification sur plan et visite de terrain pour localiser les points de rejets potentiels aux milieux récepteurs (réseaux de collecte des eaux usées non raccordés, déversoirs d'orage, trop pleins de postes de refoulement...)	20 points
A2	Évaluation sur carte et sur une base forfaitaire de la pollution collectée en amont de chaque point potentiel de rejet (population raccordée et charges polluantes des établissements industriels raccordés)	10 points
A3	Réalisation d'enquêtes de terrain pour reconnaître les points de déversements et mise en œuvre de témoins de rejet au milieu pour identifier le moment et l'importance du déversement	20 points
A4	Réalisation de mesures de débit et de pollution sur les points de rejet, suivant les prescriptions définies par l'arrêté du 22 juin 2007 relatif à la collecte, au transport et au traitement des eaux usées des agglomérations d'assainissement	30 points
A5	Réalisation d'un rapport présentant les dispositions prises pour la surveillance des systèmes de collecte et des stations d'épuration des agglomérations d'assainissement et les résultats en application de l'arrêté du 22 juin 2007 relatif à la collecte, au transport et au traitement des eaux usées des agglomérations d'assainissement	10 points
A6	Connaissance de la qualité des milieux récepteurs et évaluation de l'impact des rejets sur le milieu récepteur	10 points
Partie B :		
	Évaluation de la pollution déversée par les réseaux pluviaux au milieu récepteur, les émissaires concernés devant drainer au moins 70 % du territoire desservi en amont, les paramètres observés étant à minima la pollution organique (DCO) et l'azote organique total	10 points
Partie C :		
	Mise en place d'un suivi de la pluviométrie caractéristique du système d'assainissement et des rejets des principaux déversoirs d'orage	10 points

Points obtenus et valeur de l'indice par service :

Service	Nombre de points								Total
	A1	A2	A3	A4	A5	A6	Partie B	Partie C	
Mousseaux	20	10	20	-	10	10	-	10	70
Gargenville-Issou	20	0	0	0	10	0	0	0	30
Juziers	20	10	-	-	10	-	-	-	40
Epône-Mézières	20	10	20	0	10	0	0	0	60
Mauldre	20	10	20	30	10	0	-	-	90
Aubergenville	20	10	20	30	10	0	-	-	90
Orgeval, Morainvilliers, Les Alluets le Roi	20	10	20	-	-	-	-	-	50
Achères	20	0	20	30	10	10	-	-	90
Limay	20	10	20	30	10	0	-	10	100
Guernes	20	-	20	-	-	10	-	-	50

Conflans	20	10	20	30	10	-	-	-	90
Poissy et Triel	20	10	0	0	0	0	-	-	30
Verneuil Vernouillet	20	10	20	30	10	10	-	-	100
Arnouville-Hargeville - Perdreauville	20	10	20	0	10	0	0	0	60
Flacourt-Favrieux-Le Tertre Saint Denis	20	10	0	30	-	10	-	-	70
Rosny et 12 communes	20	10	20	30	-	-	-	10	90
Boinville-Goussonville-Jumeauville	20	10	20	0	10	0	0	0	60
Saint Martin la Garenne	20	10	0	30	10	0	0	0	70
Guitrancourt	20	10	20	-	-	-	-	-	50
Andrécy-Chanteloup	20	10	20	30	10	0	0	0	90
Les Mureaux et 8 communes	20	10	20	0	10	0	-	-	60
Montcient	20	10	-	-	-	-	-	-	30
Médan	20	10	-	-	-	-	10	-	30
Villennes	20	10	-	-	-	10	-	-	40
Meulan et 5 communes	20	10	-	-	-	-	-	-	30
Carrières-sous-Poissy	20	-	-	-	10	10	10	-	40
Ecquevilly	20	10	-	-	-	10	-	-	40
Vaux sur Seine	20	10	-	-	-	-	-	-	30
Tessancourt	20	10	20	30	10	0	-	-	90

⇒ **Indice de connaissance des rejets global pour l'année 2023 : 67**

4. Financement des investissements

4.1. Montants financiers

	Exercice 2023	Exercice 2022
Montants financiers HT des travaux engagés pendant le dernier exercice budgétaire	11 281 000,00	11 461 895,00
Montants des subventions en €	3 839 000,00	3 385 790,00

4.2. État de la dette du service

L'état de la dette au 2023 fait apparaître les valeurs suivantes :

		Exercice 2023	Exercice 2022
Encours de la dette au 31 décembre N (montant restant dû en €)		30 917 339.00	59 663 893,00
Montant remboursé en €	en capital	2 972 225,08	2 982 406,61
	En intérêts	892 184.56	862 458,71

4.3. Amortissements

Pour l'année 2023, la dotation aux amortissements a été de 11 616 394.43 € (13 223 356 € en 2022).

4.4. Epargne brute

Pour l'année 2023, l'épargne brute du service a été de 8 902 205.00 €.

5. Tableau récapitulatif des indicateurs

		Exercice 2023	Exercice 2022
Indicateurs descriptifs des services			
D201.0	Estimation du nombre d'habitants desservis par un réseau de collecte des eaux usées, unitaire ou séparatif	417 082 habitants	395 909 habitants
D202.0	Nombre d'autorisations de déversement d'effluents d'établissements industriels au réseau de collecte des eaux usées	80	65
D203.0	Quantité de boues issues des ouvrages d'épuration	16 569 tonnes de matières brutes	22 010 tonnes de matières brutes
Indicateurs de performance			
P201.1	Taux de desserte par des réseaux de collecte des eaux usées	99 %	98,5 %
P203.3	Conformité de la collecte des effluents aux prescriptions définies en application du décret 94-469 du 3 juin 1994 modifié par le décret du 2 mai 2006	Indicateur en cours de réforme	Indicateur en cours de réforme
P204.3	Conformité des équipements d'épuration aux prescriptions définies en application du décret 94-469 du 3 juin 1994 modifié par le décret du 2 mai 2006	80 %	70 %
P207.0	Montant des abandons de créances ou des versements à un fond de solidarité	0 €	0 €
P256.2	Durée d'extinction de la dette de la collectivité	3,5 an(s)	4,7 an(s)
P202.2B	Indice de connaissance et de gestion patrimoniale des réseaux de collecte des eaux usées	27	28
P205.3	Conformité de la performance des ouvrages d'épuration du service aux prescriptions nationales issues de la directive ERU	60	60

6. ASSAINISSEMENT NON COLLECTIF

Le nombre d'abonnés au service d'assainissement non collectif est de 3 946 abonnés soit environ 11 800 habitants.

159 contrôles ont été réalisés en 2023.

Indicateur D 302.0 de mise en oeuvre de l'assainissement non collectif : 100 points

Taux de couverture de l'assainissement non collectif : 2,8 %

7. ANNEXE

Bilan de fonctionnement des principales stations d'épuration

Rapport annuel 2023
Eau Assainissement
CU GPS&O
Annexes

Caractéristiques techniques de la station

Exploitant	Mode de gestion	Date de fin contrat
Suez Eau France	Contrat d'exploitation	Septembre 2022
Mode de traitement	Débit de référence (m3/j)	Capacité nominale (EH)
Boue Activée	43 194	141 450

Conformité épuratoire de traitement

Année	Nombre de dépassement épuratoire de dimensionnement	Conformité
2022	8 (liées au MES), 1 (liées au DBO5), 4 (liées au DCO), 30 (liées au NTK), 28 (liées au NGL) et 16 (liées au Pt)	Non-conforme
2023	1 (liée au MES), 1 (liée au DBO5), 1 (liée au DCO), 1 (liée au NTK), 1 (liée au NGL) et 1 (liée au Pt)	Non-conforme

Activité hydraulique

Année	Débit maximal journalier (m3/j)	Débit moyen journalier (m3/j)	Volumes traités (m3)
2022	52 472	13 361	4 741 829
2023	50 415	14 687	5 100 342

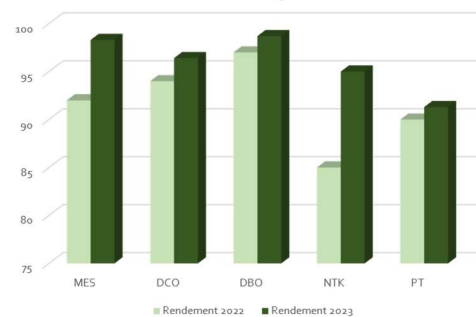


Performances épuratoires de la station de Rosny sur Seine

Evolution des boues évacuées

2022 (Tonnes)	2023 (Tonnes)
1324 (incinérées) + 507,5 (mises en compostage)	375 (incinérées) + 425 (mises en compostage)

Evolution des rendements épuratoires 2022 - 2023



Rapport annuel 2023
Eau Assainissement
CU GPS&O
Annexes

Caractéristiques techniques de la station

Exploitant	Mode de gestion	Date de fin contrat
Suez Services France	Contrat d'exploitation	Septembre 2025
Mode de traitement	Débit de référence (m3/j)	Capacité nominale (EH)
Boue Activée	20 600	120 500

Conformité épuratoire de traitement

Année	Nombre de dépassement épuratoire de dimensionnement	Conformité
2022	1 (liée au MES), 2 (liées au NTK), et 2 (liées au Pt)	Conforme
2023	1 (liées au NTK), et 1 (liées au Pt)	Conforme

Activité hydraulique

Année	Débit maximal journalier (m3/j)	Débit moyen journalier (m3/j)	Volumes traités (m3)
2022	25 140	11 278	4 116 459
2023	22 881	11 650	4 252 270

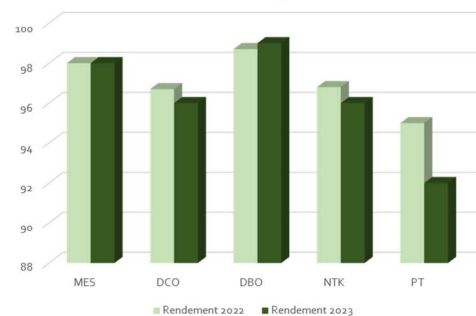


Performances épuratoires de la station des Mureaux

Evolution des boues évacuées

2022 (Tonnes)	2023 (Tonnes)
232 (épandage) + 601 (compostage)	483 (épandage) + 674 (compostage)

Evolution des rendements épuratoires 2022 - 2023



Caractéristiques techniques de la station

Exploitant	Mode de gestion	Date de fin contrat
Suez Eau France	Contrat d'exploitation	Novembre 2030
Mode de traitement	Débit de référence (m3/j)	Capacité nominale (EH)
membranaire	13 925	54 000

Conformité épuratoire de traitement

Année	Nombre de dépassement épuratoire de dimensionnement	Conformité
2022	0	Conforme
2023	0	Conforme

Activité hydraulique

Année	Débit maximal journalier (m3/j)	Débit moyen journalier (m3/j)	Volumes traités (m3)
2022	12 866	4 340,2	1 576 468
2023	13 213	4 656,9	1 689 798

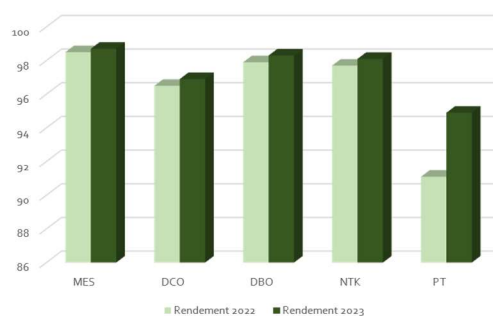


Performances épuratoires de la station de Limay

Evolution des boues évacuées

2022 (Tonnes)	2023 (Tonnes)
368,6 en compostage	402,5 en compostage

Evolution des rendements épuratoires 2022 - 2023



3

Caractéristiques techniques de la station

Exploitant	Mode de gestion	Date de fin contrat
Suez Eau France	Contrat d'exploitation	Décembre 2024
Mode de traitement	Débit de référence (m3/j)	Capacité nominale (EH)
Boue Activée	5 340	17 200

Conformité épuratoire de traitement

Année	Nombre de dépassement épuratoire de dimensionnement	Conformité
2022	0	Conforme
2023	0	Conforme

Activité hydraulique

Année	Débit maximal journalier (m3/j)	Débit moyen journalier (m3/j)	Volumes traités (m3)
2022	18 166	2 154	746 350
2023	16 940	2 463	829 690

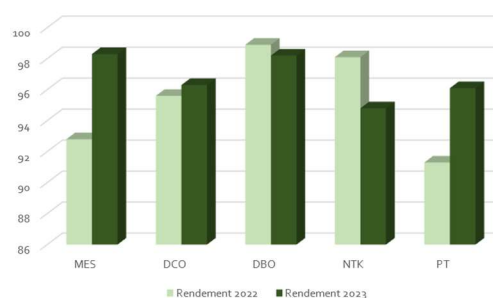


Performances épuratoires de la station d'Aubergenville

Evolution des boues évacuées

2022 (Tonnes)	2023 (Tonnes)
186,7 (compostage)	91 (compostage) 110,1 (méthanisation)

Evolution des rendements épuratoires 2022 - 2023



5

Performances épuratoires de la station de Verneuil sur Seine

Caractéristiques techniques de la station

Exploitant	Mode de gestion	Date de fin contrat
Veolia	Prestation de service	Janvier 2026
Mode de traitement	Débit de référence (m ³ /j)	Capacité nominale (EH)
Boue Activée	5 800	45 000

Conformité épuratoire de traitement

Année	Nombre de dépassement épuratoire de dimensionnement	Conformité
2022	0	Conforme
2023	0	Conforme

Activité hydraulique

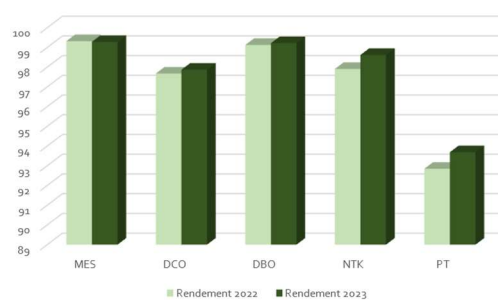
Année	Débit maximal journalier (m ³ /j)	Débit moyen journalier (m ³ /j)	Volumes traités (m ³)
2022	6 009	2 999	1 094 594
2023	5 864	3 072	1 121 370



Evolution des boues évacuées

2022 (Tonnes)	2023 (Tonnes)
339,5 (Compostage)	336 (Compostage)

Evolution des rendements épuratoires 2022 - 2023



4

Performances épuratoires de la station de Gargenville

Caractéristiques techniques de la station

Exploitant	Mode de gestion	Date de fin contrat
Suez Services France	Contrat d'exploitation	Mars 2027
Mode de traitement	Débit de référence (m ³ /j)	Capacité nominale (EH)
Boue Activée	7 680	15 333

Conformité épuratoire de traitement

Année	Nombre de dépassement épuratoire de dimensionnement	Conformité
2022	1 (liée au MES), 1 (liée au DCO)	Conforme
2023	0	Conforme

Activité hydraulique

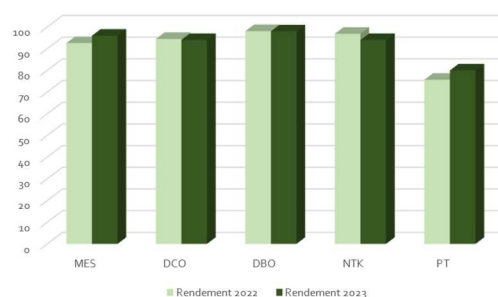
Année	Débit maximal journalier (m ³ /j)	Débit moyen journalier (m ³ /j)	Volumes traités (m ³)
2022	4 941	2 180,5	795 282
2023	4 931	2 103	765 441



Evolution des boues évacuées

2022 (Tonnes)	2023 (Tonnes)
96 (Epannage)	122 (Epannage)

Evolution des rendements épuratoires 2022 - 2023



6

Caractéristiques techniques de la station

Exploitant	Mode de gestion	Date de fin contrat
Véolia Eau	Prestation de service	Avril 2028
Mode de traitement	Débit de référence (m ³ /j)	Capacité nominale (EH)
Boue Activée	3 600	10 833

Conformité épuratoire de traitement

Année	Nombre de dépassement épuratoire de dimensionnement	Conformité
2022	0	Conforme
2023	0	Conforme

Activité hydraulique

Année	Débit maximal journalier (m ³ /j)	Débit moyen journalier (m ³ /j)	Volumes traités (m ³)
2022	7 406	2 175	793 728
2023	4 723	2 075	757 355

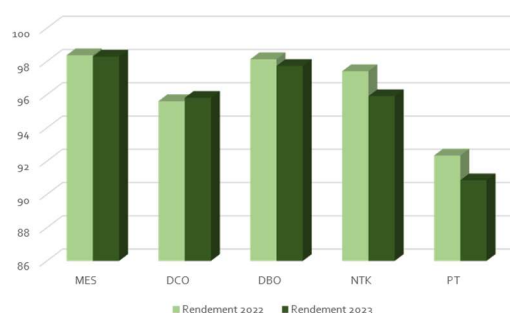


Performances épuratoires de la station de Mézières sur Seine

Evolution des boues évacuées

2022 (Tonnes)	2023 (Tonnes)
99,1 (Incineration)	28,4 (Incineration) 53,1 (Step Verneuil)

Evolution des rendements épuratoires 2022 - 2023



7

Caractéristiques techniques de la station

Exploitant	Mode de gestion	Date de fin contrat
Suez Eau France	Contrat d'exploitation	Décembre 2024
Mode de traitement	Débit de référence (m ³ /j)	Capacité nominale (EH)
Boue Activée	1 910	10 800

Conformité épuratoire de traitement

Année	Nombre de dépassement épuratoire de dimensionnement	Conformité
2022	0	Conforme
2023	0	Conforme

Activité hydraulique

Année	Débit maximal journalier (m ³ /j)	Débit moyen journalier (m ³ /j)	Volumes traités (m ³)
2022	4 812,5	1 563,9	568 528
2023	4 049,9	1 465,4	531 812

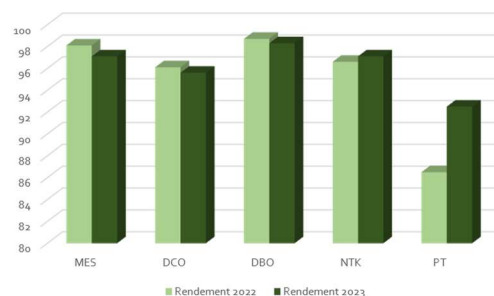


Performances épuratoires de la station de Morainvilliers

Evolution des boues évacuées

2022 (Tonnes)	2023 (Tonnes)
149,6 (Compostage)	161,6 (Compostage)

Evolution des rendements épuratoires 2022 - 2023



8