

## EXTRAIT DU REGISTRE DES DELIBERATIONS DU CONSEIL COMMUNAUTAIRE 19/11/2020

Le Conseil communautaire de la Communauté Urbaine Grand Paris Seine et Oise, légalement convoqué le 13 novembre 2020, s'est réuni Théâtre de La Nacelle, Rue de Montgardé, 78410 AUBERGENVILLE, en séance publique, sous la présidence de Raphaël COGNET, Président.

OBJET DE LA DELIBERATION		
BUDGET GENERAL 2020: DECISION MODIFICATIVE N°1		
Date d'affichage de la convocation	Date d'affichage de la délibération	Secrétaire de séance
13/11/2020	26/11/2020	Dominique PIERRET

### Etaient présents

AIT Eddie, ALAVI Laurence, ARENOU Catherine, AUFRECHTER Fabien, BARRON Philippe, BEDIER Pierre, BERTRAND Alain, BISCHEROUR Albert, BLONDEL Mireille, BOUDET Maurice, BOUTON Rémy, BREARD Jean-Claude, BROSSE Laurent, BRUSSEAU Pascal, CALLONNEC Gaël, CHAMPAGNE Stéphan, CHARNALLET Hervé, COGNET Raphaël, COLLADO Pascal, CONTE Karine, DAFF Amadou Talla, DANFAKHA Papa Waly, DAZELLE François, DE LAURENS Benoît, DE PORTES Sophie, DEBRAY-GYRARD Annie, DI BERNARDO Maryse, DIOP Dieynaba, DOS SANTOS Sandrine, DUBOIS Christel, DUMOULIN Cécile, DUMOULIN Pierre-Yves, EL ASRI Sabah, FONTAINE Franck, FORAY-JEAMMOT Albane, GARAY François, GASSAMA Aliou, GIRAUD Lionel, GODARD Carole, GRIMAUD Lydie, GRIS Jean-Luc, GUIDECOQ Christine, GUILLAUME Cédric, HAMARD Patricia, HERVIEUX Edwige, HERZ Marc, HONORE Marc, HOULLIER Véronique, JAMMET Marc, JAUNET Suzanne, JEANNE Stéphane, JOREL Thierry, JOSSEAUME Dominique, JUMEAUCOURT Philippe, KERIGNARD Sophie, KOEING FILISKA Honorine, LAIGNEAU Jean-Pierre, LANGLOIS Jean-Claude, LAVANCIER Sébastien, LEBouc Michel, LÉCOLE Gilles, LEFRANC Christophe, LEMARIE Lionel, LEPINTE Fabrice, LITTIÈRE Mickaël, LONGEAULT François, MACKOWIAK Ghyslaine, MADEC Isabelle, MALAIS Anne-Marie, MARIAGE Joël, MARTINEZ Didier, MARTINEZ Paul, MELSENS Olivier, MEMISOGLU Ergin, MERY Françoise Guylaine, MERY Philippe, MEUNIER Patrick, MOISAN Bernard, MONTANGERAND Thierry, MOREAU Jean-Marie, MORILLON Atika, MOUTENOT Laurent, MULLER Guy, NAUTH Cyril, NICOLAS Christophe, NICOT Jean-Jacques, OLIVE Karl, OLIVIER Sabine, OURS-PRISBIL Gérard, PERNETTE Philippe, PERRON Yann, PEULVAST-BERGEAL Annette, PHILIPPE Carole, PIERRET Dominique, PLACET Evelyne, POURCHE Fabrice, POYER Pascal, PRELOT Charles, PRIMAS Sophie, QUIGNARD Martine, REBREYEND Marie-Claude, RIOU Hervé, ROULOT Eric, SAINZ Luis, SANTINI Jean-Luc, SATHOUD Innocente Félicité, SIMON Josiane, SMAANI Aline, TANGUY Jacques, TURPIN Dominique, VIREY Louis-Armand, VOILLOT Bérangère, WASTL Lionel, ZAMMIT-POPESCU Cécile, ZUCCARELLI Fabrice

Formant la majorité des membres en exercice (115 présents / 141 conseillers communautaires).

### Absent(s) représenté(s) : 21

AOUN Cédric (donne pouvoir à VOILLOT Bérangère), AUJAY Nathalie (donne pouvoir à SANTINI Jean-Luc), BEGUIN Gérard (donne pouvoir à DI BERNARDO Maryse), BENHACOUN Ari (donne pouvoir à DAMERGY Sami), DAUGE Patrick (donne pouvoir à COGNET Raphaël), DEBUISSE Michèle (donne pouvoir à CONTE Karine), DELRIEU Christophe (donne pouvoir à ZAMMIT-POPESCU Cécile), EL HAIMER Khattari (donne pouvoir à DAFF Amadou Talla), FAVROU Paulette (donne pouvoir à GRIS Jean-Luc), KAUFMANN Karine (donne pouvoir à FONTAINE Franck), KHARJA Latifa (donne pouvoir à KERIGNARD Sophie), LAVIGOGNE Jacky (donne pouvoir à POYER Pascal), LE GOFF Séverine (donne pouvoir à MARIAGE Joël), MARTIN Nathalie (donne pouvoir à GUIDECOQ Christine), MAUREY Daniel (donne pouvoir à MARTINEZ Paul), MONNIER Georges (donne pouvoir à NICOT Jean-Jacques), PELATAN Gaëlle (donne pouvoir à LITTIÈRE Mickaël), REYNAUD-LEGER Jocelyne (donne pouvoir à OLIVIER Sabine), RIPART Jean-Marie (donne pouvoir à GRIS Jean-Luc), TELLIER Martine (donne pouvoir à JEANNE Stéphane), VOYER Jean-Michel (donne pouvoir à PIERRET Dominique)

### Absent(s) non représenté(s) : 5

ANCELOT Serge (absent excusé), CHARBIT Jean-Christophe (absent excusé), DAMERGY Sami (absent excusé), DEVEZE Fabienne (absent excusé), NEDJAR Djamel (absent excusé)

## **126 POUR :**

AIT Eddie, ALAVI Laurence, AOUN Cédric représenté(e) par VOILLOT Bérengère, ARENOU Catherine, AUFRECHTER Fabien, AUJAY Nathalie représenté(e) par SANTINI Jean-Luc, BARRON Philippe, BEDIER Pierre, BEGUIN Gérard représenté(e) par DI BERNARDO Maryse, BERTRAND Alain, BISCHEROUR Albert, BLONDEL Mireille, BOUDET Maurice, BOUTON Rémy, BREARD Jean-Claude, BROUSSE Laurent, BRUSSEAU Pascal, CHAMPAGNE Stéphan, CHARNALLET Hervé, COLLADO Pascal, CONTE Karine, DAFF Amadou Talla, DANFAKHA Papa Waly, DAUGE Patrick représenté(e) par COGNET Raphaël, DAZELLE François, DE LAURENS Benoît, DE PORTES Sophie, DEBRAY-GYRARD Annie, DEBUISSER Michèle représenté(e) par CONTE Karine, DI BERNARDO Maryse, DIOP Dieynaba, DOS SANTOS Sandrine, DUBOIS Christel, DUMOULIN Cécile, DUMOULIN Pierre-Yves, EL ASRI Sabah, FAVROU Paulette représenté(e) par GRIS Jean-Luc, FONTAINE Franck, FORAY-JEAMMOT Albane, GARAY François, GASSAMA Aliou, GIRAUD Lionel, GODARD Carole, GRIMAUD Lydie, GRIS Jean-Luc, GUILLAUME Cédric, HAMARD Patricia, HERVIEUX Edwige, HERZ Marc, HONORE Marc, HOULLIER Véronique, JAUNET Suzanne, JEANNE Stéphane, JOREL Thierry, JOSSEAUME Dominique, JUMEAUCOURT Philippe, KAUFMANN Karine représenté(e) par FONTAINE Franck, KERIGNARD Sophie, KHARJA Latifa représenté(e) par KERIGNARD Sophie, KOEING FILISIKA Honorine, LAIGNEAU Jean-Pierre, LANGLOIS Jean-Claude, LAVANCIER Sébastien, LAVIGOGNE Jacky représenté(e) par POYER Pascal, LEBouc Michel, LÉCOLE Gilles, LEFRANC Christophe, LEMARIE Lionel, LEPINTE Fabrice, LITTIÈRE Mickaël, LONGEAULT François, MACKOWIAK Ghyslaine, MADEC Isabelle, MALAIS Anne-Marie, MARIAGE Joël, MARTINEZ Didier, MARTINEZ Paul, MAUREY Daniel représenté(e) par MARTINEZ Paul, MEMISOGLU Ergin, MERY Françoise Guylaine, MERY Philippe, MEUNIER Patrick, MOISAN Bernard, MONNIER Georges représenté(e) par NICOT Jean-Jacques, MONTANGERAND Thierry, MOREAU Jean-Marie, MORILLON Atika, MOUTENOT Laurent, MULLER Guy, NICOLAS Christophe, NICOT Jean-Jacques, OLIVE Karl, OLIVIER Sabine, OURS-PRISBIL Gérard, PELATAN Gaëlle représenté(e) par LITTIÈRE Mickaël, PERNETTE Philippe, PERRON Yann, PEULVAST-BERGEAL Annette, PHILIPPE Carole, PIERRET Dominique, PLACET Evelyne, POURCHE Fabrice, POYER Pascal, PRELOT Charles, PRIMAS Sophie, QUIGNARD Martine, REBREYEND Marie-Claude, RIOU Hervé, RIPART Jean-Marie représenté(e) par GRIS Jean-Luc, ROULOT Eric, SAINZ Luis, SANTINI Jean-Luc, SIMON Josiane, SMAANI Aline, TANGUY Jacques, TELLIER Martine représenté(e) par JEANNE Stéphane, TURPIN Dominique, VIREY Louis-Armand, VOILLOT Bérengère, VOYER Jean-Michel représenté(e) par PIERRET Dominique, WASTL Lionel, ZAMMIT-POPESCU Cécile, ZUCCARELLI Fabrice, DELRIEU Christophe représenté(e) par ZAMMIT-POPESCU Cécile, LE GOFF Séverine représenté(e) par MARIAGE Joël

## **1 CONTRE :**

NAUTH Cyril

## **4 ABSTENTION :**

CALLONNEC Gaël, GUIDECOQ Christine, MARTIN Nathalie représenté(e) par GUIDECOQ Christine, MELSENS Olivier

## **5 NE PREND PAS PART :**

BENHACOUN Ari représenté(e) par DAMERGY Sami, EL HAIMER Khattari représenté(e) par DAFF Amadou Talla, JAMMET Marc, REYNAUD-LEGER Jocelyne représenté(e) par OLIVIER Sabine, SATHOUD Innocente Félicité

## EXPOSÉ

Une décision modificative (DM) permet de corriger les prévisions budgétaires à tout moment de l'exercice budgétaire.

La note de présentation annexée à la présente délibération détaille la décision modificative n°1 de l'exercice 2020 portant sur le budget principal ainsi que sur les budgets annexes assainissement, eau potable et immobilier d'entreprises.

Il vous est donc proposé au Conseil communautaire :

- D'approuver la décision modificative n°1 de l'exercice 2020 du budget principal ci-annexée et arrêtée à la somme de -9 250 538,00 euros répartie ainsi :

	Dépenses	Recettes
Section de fonctionnement	+3 150 157,00 €	+3 150 157,00 €
Section d'investissement	-12 400 695,00 €	-12 400 695,00 €
<b>TOTAL</b>	<b>-9 250 538,00 €</b>	<b>-9 250 538,00 €</b>

- D'approuver le versement par le budget principal d'une subvention d'équilibre au budget annexe immobilier d'entreprises d'un montant maximum porté à 916 000 euros (au lieu de 558 000 euros), montant qui sera ajusté en fonction de la réalité de l'exécution budgétaire de ce budget annexe sur l'exercice 2020
- D'approuver la suppression du versement par le budget principal d'une subvention d'équipement au budget annexe immobilier d'entreprises, subvention initialement prévue pour un montant maximum de 740 000 euros.

*Ceci exposé, il est proposé la délibération suivante :*



**LE CONSEIL COMMUNAUTAIRE,**

**VU** le code général des collectivités territoriales et notamment ses articles L 1612-1 et suivants,

**VU** l'instruction budgétaire et comptable M14,

**VU** les statuts de la Communauté urbaine,

**VU** la délibération CC\_2020-02-06\_06 du Conseil communautaire du 6 février 2020 portant approbation du budget primitif 2020 du budget principal,

**VU** la note de présentation de la décision modificative n°1 de l'exercice 2020,

**VU** l'avis favorable émis par la commission n°1 « Affaires Générales » consultée le 10 novembre 2020,

**APRES EN AVOIR DELIBERE,**

**ARTICLE 1 : APPROUVE** la décision modificative n°1 de l'exercice 2020 du budget principal ci-annexée et arrêtée à la somme de -9 250 538,00 euros répartie ainsi :

	Dépenses	Recettes
Section de fonctionnement	+3 150 157,00 €	+3 150 157,00 €
Section d'investissement	-12 400 695,00 €	-12 400 695,00 €
<b>TOTAL</b>	<b>-9 250 538,00 €</b>	<b>-9 250 538,00 €</b>

**ARTICLE 2 : APPROUVE** le versement par le budget principal d'une subvention d'équilibre au budget annexe immobilier d'entreprises d'un montant maximum porté à 916 000 euros (au lieu de 558 000 euros), montant qui sera ajusté en fonction de la réalité de l'exécution budgétaire de ce budget annexe sur l'exercice 2020

**ARTICLE 3 : APPROUVE** la suppression du versement par le budget principal d'une subvention d'équipement au budget annexe immobilier d'entreprises, subvention initialement prévue pour un montant maximum de 740 000 euros

Délibéré en séance les jours, mois et an susdits.

Acte publié ou notifié le : **26/11/2020**

Transmis et reçu à la Sous-Préfecture de Mantes-la-Jolie, le : **26/11/2020**

Exécutoire le : **26/11/2020**

(Articles L. 2131-1 et L. 5211-3 du Code Général des Collectivités Territoriales)

Délai de recours : 2 mois à compter de la date de publication ou de notification


Voie de recours : Tribunal Administratif de Versailles

(Articles R. 421-1 et R. 421-5 du Code de Justice Administrative).

**POUR EXTRAIT CONFORME**

Aubergenville, le 19 novembre 2020

Le Président,



Raphaël COGNET

# REPUBLIQUE FRANÇAISE

**- GRAND PARIS SEINE ET OISE (1)**  
AGREGÉ AU BUDGET PRINCIPAL DE (2)

Numéro SIRET : 20005988900010

POSTE COMPTABLE : CENTRE DES FINANCES PUBLIQUES

**M. 14**

**Décision modificative 1 (3)**  
**Voté par nature**

BUDGET : BUDGET PRINCIPAL 100 (4)

ANNEE 2020

(1) Indiquer la nature juridique et le nom de la collectivité ou de l'établissement (commune, CCAS, EPCI, syndicat mixte, etc).

(2) A renseigner uniquement pour les budgets annexes.

(3) Préciser s'il s'agit du budget supplémentaire ou d'une décision modificative.

(4) Indiquer le budget concerné : budget principal ou libellé du budget annexe.

# Sommaire

## I - Informations générales (6)

A - Informations statistiques, fiscales et financières	4
B - Modalités de vote du budget	5

## II - Présentation générale du budget

A1 - Vue d'ensemble - Sections	6
A2 - Vue d'ensemble - Section de fonctionnement - Chapitres	7
A3 - Vue d'ensemble - Section d'investissement - Chapitres	9
B1 - Balance générale du budget - Dépenses	11
B2 - Balance générale du budget - Recettes	13

## III - Vote du budget

A1 - Section de fonctionnement - Détail des dépenses	15
A2 - Section de fonctionnement - Détail des recettes	18
B1 - Section d'investissement - Détail des dépenses	20
B2 - Section d'investissement - Détail des recettes	22
B3 - Opérations d'équipement - Détail des chapitres et articles	Sans Objet

## IV - Annexes (7)

### A - Eléments du bilan

A1 - Présentation croisée par fonction (1)	24
A1.1 - Présentation croisée par fonction - Détail fonctionnement	28
A1.2 - Présentation croisée par fonction - Détail investissement	48
A2.1 - Etat de la dette - Détail des crédits de trésorerie	Sans Objet
A2.2 - Etat de la dette - Répartition par nature de dette	79
A2.3 - Etat de la dette - Répartition des emprunts par structure de taux	85
A2.4 - Etat de la dette - Typologie de la répartition de l'encours	87
A2.5 - Etat de la dette - Détail des opérations de couverture	Sans Objet
A2.6 - Etat de la dette - Dette pour financer l'emprunt d'un autre organisme	Sans Objet
A2.7 - Etat de la dette - Autres dettes	Sans Objet
A3 - Méthodes utilisées pour les amortissements	Sans Objet
A4 - Etat des provisions	Sans Objet
A5 - Etalement des provisions	Sans Objet
A6.1 - Equilibre des opérations financières - Dépenses	88
A6.2 - Equilibre des opérations financières - Recettes	89
A7.1.1 - Etats des dépenses et recettes des services d'eau et d'assainissement - Fonctionnement (2)	Sans Objet
A7.1.2 - Etats des dépenses et recettes des services d'eau et d'assainissement - Investissement (2)	Sans Objet
A7.2.1 - Etats de la répartition de la TEOM - Fonctionnement (3)	Sans Objet
A7.2.2 - Etats de la répartition de la TEOM - Investissement (3)	Sans Objet
A8 - Etat des charges transférées	Sans Objet
A9 - Détail des opérations pour le compte de tiers	91

### B - Engagements hors bilan

B1.1 - Etat des emprunts garantis par la commune ou l'établissement (4)	Sans Objet
B1.2 - Calcul du ratio d'endettement relatif aux garanties d'emprunt	Sans Objet
B1.3 - Etat des contrats de crédit-bail	Sans Objet
B1.4 - Etat des contrats de partenariat public-privé	Sans Objet
B1.5 - Etat des autres engagements donnés	Sans Objet
B1.6 - Etat des engagements reçus	Sans Objet
B1.7 - Subventions versées dans le cadre du vote du budget (5)	Sans Objet
B2.1 - Etat des autorisations de programme et des crédits de paiement afférents	Sans Objet
B2.2 - Etat des autorisations d'engagement et des crédits de paiement afférents	Sans Objet
B3 - Emploi des recettes grevées d'une affectation spéciale	Sans Objet

### C - Autres éléments d'informations

C1 - Etat du personnel	Sans Objet
C2 - Liste des organismes dans lesquels a été pris un engagement financier (4)	Sans Objet
C3.1 - Liste des organismes de regroupement auxquels adhère la commune ou l'établissement	Sans Objet
C3.2 - Liste des établissements publics créés	Sans Objet
C3.3 - Liste des services individualisés dans un budget annexe	Sans Objet
C3.4 - Liste des services assujettis à la TVA et non érigés en budget annexe	Sans Objet

### D - Décision en matière de taux de contributions directes - Arrêté et signatures

D1 - Décision en matière de taux de contributions directes	Sans Objet
D2 - Arrêté et signatures	96

(1) Cette présentation est obligatoire pour les communes de 3 500 habitants et plus (art. L. 2312-3 du CGCT), les groupements comprenant au moins une commune de 3 500 habitants et plus (art. R. 5211-14 du CGCT) et leurs établissements publics. Elle n'a cependant pas à être produite par les services et activité unique érigés en établissement public ou budget annexe. Les autres communes et établissements peuvent les présenter de manière facultative.

(2) Cet état ne peut être produit que par les communes dont la population est inférieure à 500 habitants et qui gèrent les services de distribution de l'eau potable et d'assainissement sous forme de régie simple sans budget annexe (art. L. 2221-11 du CGCT).

(3) Cet état est obligatoirement produit par les communes et groupements de communes de 10 000 habitants et plus ayant institué la TEOM et assurant au moins la collecte des déchets ménagers (art. L. 2313-1 du CGCT).

(4) Ces états ne sont obligatoires que pour les communes de 3 500 habitants et plus (art. L. 2313-1 du CGCT), les groupements comprenant au moins une commune de 3 500 habitants et plus (art. L. 5211-36 du CGCT, art. L. 5711-1 du CGCT) et leurs établissements publics.

(5) Si la commune ou l'établissement décide d'attribuer des subventions dans le cadre du budget dans les conditions décrites à l'article L. 2311-7 du CGCT.

(6) Les associations syndicales autorisées doivent utiliser leur état particulier « *Informations générales* » annexé à l'arrêté n° NOR : INTB1237402A, relatif au cadre budgétaire et comptable applicable aux associations syndicales autorisées.

(7) Les associations syndicales autorisées remplissent et joignent uniquement les états qui les concernent au titre de l'exercice et au titre du détail des comptes de bilan.

Préciser, pour chaque annexe, si l'état est sans objet le cas échéant.

<b>Code INSEE</b> <b>78029</b>	<b>GRAND PARIS SEINE ET OISE</b> <b>BUDGET PRINCIPAL 100</b>	<b>DM</b> <b>2020</b>
-----------------------------------	-----------------------------------------------------------------	--------------------------

<b>I – INFORMATIONS GENERALES</b>	<b>I</b>
<b>INFORMATIONS STATISTIQUES, FISCALES ET FINANCIERES</b>	<b>A</b>

Informations statistiques	Valeurs
Population totale (colonne h du recensement INSEE) :	418984
Nombre de résidences secondaires (article R. 2313-1 <i>in fine</i> ) :	3337
Nom de l'EPCI à fiscalité propre auquel la commune adhère :	

Potentiel fiscal et financier (1)		Valeurs par hab. (population DGF)	Moyennes nationales du potentiel financier par habitants de la strate
Fiscal	Financier		
199227634.00	0.00	475.50	0.00

Informations financières – ratios (2)		Valeurs	Moyennes nationales de la strate (3)
1	Dépenses réelles de fonctionnement/population	635.51	396.00
2	Produit des impositions directes/population	329.68	373.00
3	Recettes réelles de fonctionnement/population	634.06	502.00
4	Dépenses d'équipement brut/population	278.04	131.00
5	Encours de dette/population	238.64	560.00
6	DGF/population	102.88	159.00
7	Dépenses de personnel/dépenses réelles de fonctionnement (2)	0.18	0.38
8	Dépenses de fonct. et remb. dette en capital/recettes réelles de fonct. (2)	1.03	0.88
9	Dépenses d'équipement brut/recettes réelles de fonctionnement (2)	0.44	0.26
10	Encours de la dette/recettes réelles de fonctionnement (2)	0.38	0.11

Dans l'ensemble des tableaux, les cases grisées ne doivent pas être remplies.

(1) Il s'agit du potentiel fiscal et du potentiel financier définis à l'article L. 2334-4 du code général des collectivités territoriales qui figurent sur la fiche de répartition de la DGF de l'exercice N-1 établie sur la base des informations N-2 (transmise par les services préfectoraux).

(2) Les ratios 1 à 6 sont obligatoires pour les communes de 3 500 habitants et plus et leurs établissements publics administratifs ainsi que pour les EPCI dotés d'une fiscalité propre comprenant au moins une commune de 3 500 habitants et plus.

Les ratios 7 à 10 sont obligatoires pour les communes de 10 000 habitants et plus et leurs établissements publics administratifs ainsi que pour les EPCI dotés d'une fiscalité propre comprenant au moins une commune de 10 000 habitants et plus (cf. articles L. 2313-1, L. 2313-2, R. 2313-1, R. 2313-2 et R. 5211-15 du CGCT). Pour les caisses des écoles, les EPCI non dotés d'une fiscalité propre et les syndicats mixtes associant exclusivement des communes et des EPCI, il conviendra d'appliquer les ratios prévus respectivement par les articles R. 2313-7, R. 5211-15 et R. 5711-3 du CGCT.

(3) Il convient d'indiquer les moyennes de la catégorie de l'organisme en cause (commune, communauté urbaine, communauté d'agglomération, ...) et les sources d'où sont tirées les informations (statistiques de la direction générale des collectivités locales ou de la direction générale de la comptabilité publique). Il s'agit des moyennes de la dernière année connue.



<b>I – INFORMATIONS GENERALES</b>	<b>I</b>
<b>MODALITES DE VOTE DU BUDGET</b>	<b>B</b>

I – L'assemblée délibérante a voté le présent budget par nature :

- au niveau (1) du chapitre pour la section d'investissement.
- sans (2) les programmes d'équipement.
- au niveau (1) du chapitre pour la section de fonctionnement.
- sans (3) vote formel sur chacun des chapitres.

La liste des articles spécialisés sur lesquels l'ordonnateur ne peut procéder à des virements d'article à article est la suivante :

II – En l'absence de mention au paragraphe I ci-dessus, le budget est réputé voté par chapitre, et, en section d'investissement, sans chapitre de dépense « opération d'équipement ».

III – Les provisions sont (4) semi-budgétaires (pas d'inscriptions en recettes de la section d'investissement) .

IV – La comparaison s'effectue par rapport au budget de l'exercice (5).

V – Le présent budget a été voté (6) avec reprise des résultats de l'exercice N-1 après le vote du compte administratif N-1.

(1) A compléter par « du chapitre » ou « de l'article ».

(2) Indiquer « avec » ou « sans » les chapitres opérations d'équipement.

(3) Indiquer « avec » ou « sans » vote formel.

(4) A compléter par un seul des deux choix suivants :

- semi-budgétaires (pas d'inscription en recette de la section d'investissement) ;
- budgétaires (délibération n° ..... du .....).

(5) Budget de l'exercice = budget primitif + budget supplémentaire + décision modificative, s'il y a lieu.

(6) A compléter par un seul des trois choix suivants :

- sans reprise des résultats de l'exercice N-1 ;
- avec reprise des résultats de l'exercice N-1 après le vote du compte administratif N-1 ;
- avec reprise anticipée des résultats de l'exercice N-1.

II – PRESENTATION GENERALE DU BUDGET			II
VUE D'ENSEMBLE			A1
<b>FONCTIONNEMENT</b>			
		<b>DEPENSES DE LA SECTION DE FONCTIONNEMENT</b>	<b>RECETTES DE LA SECTION DE FONCTIONNEMENT</b>
<b>VOTE</b>	<b>CREDITS DE FONCTIONNEMENT VOTES AU TITRE DU PRESENT BUDGET (1)</b>	3 150 157,00	3 150 157,00
+			
<b>REPORTS</b>	<b>RESTES A REALISER (R.A.R) DE L'EXERCICE PRECEDENT (2)</b>	0,00	0,00
	<b>002 RESULTAT DE FONCTIONNEMENT REPORTE (2)</b>	(si déficit) 0,00	(si excédent) 0,00
=			
	<b>TOTAL DE LA SECTION DE FONCTIONNEMENT (3)</b>	3 150 157,00	3 150 157,00
<b>INVESTISSEMENT</b>			
		<b>DEPENSES DE LA SECTION D'INVESTISSEMENT</b>	<b>RECETTES DE LA SECTION D'INVESTISSEMENT</b>
<b>VOTE</b>	<b>CREDITS D'INVESTISSEMENT (1) VOTES AU TITRE DU PRESENT BUDGET (y compris le compte 1068)</b>	-12 548 624,00	-12 548 624,00
+			
<b>REPORTS</b>	<b>RESTES A REALISER (R.A.R) DE L'EXERCICE PRECEDENT (2)</b>	0,00	0,00
	<b>001 SOLDE D'EXECUTION DE LA SECTION D'INVESTISSEMENT REPORTE (2)</b>	(si solde négatif) 0,00	(si solde positif) 0,00
=			
	<b>TOTAL DE LA SECTION D'INVESTISSEMENT (3)</b>	-12 548 624,00	-12 548 624,00
<b>TOTAL</b>			
	<b>TOTAL DU BUDGET (3)</b>	-9 398 467,00	-9 398 467,00

(1) Au budget primitif, les crédits votés correspondent aux crédits votés lors de cette étape budgétaire. De même, pour les décisions modificatives et le budget supplémentaire, les crédits votés correspondent aux crédits votés lors de l'étape budgétaire sans sommation avec ceux antérieurement votés lors du même exercice.

(2) A servir uniquement en cas de reprise des résultats de l'exercice précédent, soit après le vote du compte administratif, soit en cas de reprise anticipée des résultats.

Les restes à réaliser de la section de fonctionnement correspondent en dépenses, aux dépenses engagées non mandatées et non rattachées telles qu'elles ressortent de la comptabilité des engagements et en recettes, aux recettes certaines n'ayant pas donné lieu à l'émission d'un titre et non rattachées (R. 2311-11 du CGCT).

Les restes à réaliser de la section d'investissement correspondent en dépenses, aux dépenses engagées non mandatées au 31/12 de l'exercice précédent telles qu'elles ressortent de la comptabilité des engagements et aux recettes certaines n'ayant pas donné lieu à l'émission d'un titre au 31/12 de l'exercice précédent (R. 2311-11 du CGCT).

(3) Total de la section de fonctionnement = RAR + résultat reporté + crédits de fonctionnement votés.

Total de la section d'investissement = RAR + solde d'exécution reporté + crédits d'investissement votés.

Total du budget = Total de la section de fonctionnement + Total de la section d'investissement.

II - PRESENTATION GENERALE DU BUDGET	II
SECTION DE FONCTIONNEMENT – CHAPITRES	A2

## DEPENSES DE FONCTIONNEMENT

Chap.	Libellé	Budget de l'exercice (1) I	Restes à réaliser N-1 (2) II	Propositions nouvelles	VOTE (3) III	TOTAL IV = I + II + III
011	Charges à caractère général	93 952 052,00	0,00	1 829 778,00	1 829 778,00	95 781 830,00
012	Charges de personnel, frais assimilés	49 083 927,00	0,00	175 250,00	175 250,00	49 259 177,00
014	Atténuations de produits	73 623 586,00	0,00	3 682 907,00	3 682 907,00	77 306 493,00
65	Autres charges de gestion courante	37 803 398,00	0,00	-140 650,00	-140 650,00	37 662 748,00
656	Frais fonctionnement des groupes d'élus	205 500,00	0,00	20 000,00	20 000,00	225 500,00
<b>Total des dépenses de gestion courante</b>		<b>254 668 463,00</b>	<b>0,00</b>	<b>5 567 285,00</b>	<b>5 567 285,00</b>	<b>260 235 748,00</b>
66	Charges financières	1 575 000,00	0,00	16 000,00	16 000,00	1 591 000,00
67	Charges exceptionnelles	4 868 500,00	0,00	309 400,00	309 400,00	5 177 900,00
68	Dotations provisions semi-budgétaires (4)	600 000,00		-600 000,00	-600 000,00	0,00
022	Dépenses imprévues	0,00		0,00	0,00	0,00
<b>Total des dépenses réelles de fonctionnement</b>		<b>261 711 963,00</b>	<b>0,00</b>	<b>5 292 685,00</b>	<b>5 292 685,00</b>	<b>267 004 648,00</b>
023	Virement à la section d'investissement (5)	13 425 531,79		-2 942 528,00	-2 942 528,00	10 483 003,79
042	Opérat° ordre transfert entre sections (5)	10 108 768,00		800 000,00	800 000,00	10 908 768,00
043	Opérat° ordre intérieur de la section (5)	0,00		0,00	0,00	0,00
<b>Total des dépenses d'ordre de fonctionnement</b>		<b>23 534 299,79</b>		<b>-2 142 528,00</b>	<b>-2 142 528,00</b>	<b>21 391 771,79</b>
<b>TOTAL</b>		<b>285 246 262,79</b>	<b>0,00</b>	<b>3 150 157,00</b>	<b>3 150 157,00</b>	<b>288 396 419,79</b>

+

<b>D 002 RESULTAT REPORTE OU ANTICIPE (2)</b>	<b>0,00</b>
-----------------------------------------------	-------------

=

<b>TOTAL DES DEPENSES DE FONCTIONNEMENT CUMULEES</b>	<b>288 396 419,79</b>
------------------------------------------------------	-----------------------

## RECETTES DE FONCTIONNEMENT

Chap.	Libellé	Budget de l'exercice (1) I	Restes à réaliser N-1 (2) II	Propositions nouvelles	VOTE (3) III	TOTAL IV = I + II + III
013	Atténuations de charges	352 000,00	0,00	220 000,00	220 000,00	572 000,00
70	Produits services, domaine et ventes div	10 047 894,00	0,00	-670 875,00	-670 875,00	9 377 019,00
73	Impôts et taxes	194 668 368,00	0,00	2 116 666,00	2 116 666,00	196 785 034,00
74	Dotations et participations	57 613 973,00	0,00	652 968,00	652 968,00	58 266 941,00
75	Autres produits de gestion courante	1 977 249,00	0,00	597 656,00	597 656,00	2 574 905,00
<b>Total des recettes de gestion courante</b>		<b>264 659 484,00</b>	<b>0,00</b>	<b>2 916 415,00</b>	<b>2 916 415,00</b>	<b>267 575 899,00</b>
76	Produits financiers	49 230,00	0,00	0,00	0,00	49 230,00
77	Produits exceptionnels	2 500,00	0,00	233 742,00	233 742,00	236 242,00
78	Reprises provisions semi-budgétaires (4)	0,00		0,00	0,00	0,00
<b>Total des recettes réelles de fonctionnement</b>		<b>264 711 214,00</b>	<b>0,00</b>	<b>3 150 157,00</b>	<b>3 150 157,00</b>	<b>267 861 371,00</b>
042	Opérat° ordre transfert entre sections (5)	127 581,00		0,00	0,00	127 581,00
043	Opérat° ordre intérieur de la section (5)	0,00		0,00	0,00	0,00
<b>Total des recettes d'ordre de fonctionnement</b>		<b>127 581,00</b>		<b>0,00</b>	<b>0,00</b>	<b>127 581,00</b>
<b>TOTAL</b>		<b>264 838 795,00</b>	<b>0,00</b>	<b>3 150 157,00</b>	<b>3 150 157,00</b>	<b>267 988 952,00</b>

+

<b>R 002 RESULTAT REPORTE OU ANTICIPE (2)</b>	<b>20 407 467,79</b>
-----------------------------------------------	----------------------

=

<b>TOTAL DES RECETTES DE FONCTIONNEMENT CUMULEES</b>	<b>288 396 419,79</b>
------------------------------------------------------	-----------------------

## Pour information :

<b>AUTOFINANCEMENT PREVISIONNEL DÉGAGÉ AU PROFIT DE LA SECTION D'INVESTISSEMENT (6)</b>	<b>21 264 190,79</b>
-------------------------------------------------------------------------------------------------	----------------------

Il s'agit, pour un budget voté en équilibre, des ressources propres correspondant à l'excédent des recettes réelles de fonctionnement sur les dépenses réelles de fonctionnement. Il sert à financer le remboursement du capital de la dette et les nouveaux investissements de la commune ou de l'établissement.

(1) Cf. Modalités de vote I-B.  
(2) La colonne RAR n'est à renseigner qu'en l'absence de reprise anticipée du résultat lors du vote du budget primitif.  
(3) Il s'agit des nouveaux crédits votés lors de la présente délibération, hors RAR.  
(4) Si la commune ou l'établissement applique le régime des provisions semi-budgétaires.  
(5) DF 023 = RI 021 ; DI 040 = RF 042 ; RI 040 = DF 042 ; DI 041 = RI 041 ; DF 043 = RF 043.  
(6) Solde de l'opération DF 023 + DF 042 – RF 042 ou solde de l'opération RI 021 + RI 040 – DI 040.



II – PRESENTATION GENERALE DU BUDGET	II
SECTION D'INVESTISSEMENT – CHAPITRES	A3

## DEPENSES D'INVESTISSEMENT

Chap.	Libellé	Budget de l'exercice (1) I	Restes à réaliser N-1 (2) II	Propositions nouvelles	VOTE (3) III	TOTAL IV = I + II + III
010	Stocks (5)	0,00	0,00	0,00	0,00	0,00
20	Immobilisations incorporelles (sauf 204)	16 789 230,00	0,00	-1 805 842,00	-1 805 842,00	14 983 388,00
204	Subventions d'équipement versées	8 174 153,66	0,00	413 274,00	413 274,00	8 587 427,66
21	Immobilisations corporelles	36 969 153,30	0,00	-7 164 688,00	-7 164 688,00	29 804 465,30
22	Immobilisations reçues en affectation (6)	0,00	0,00	0,00	0,00	0,00
23	Immobilisations en cours	65 465 373,54	0,00	-17 985 060,00	-17 985 060,00	47 480 313,54
	Total des opérations d'équipement	0,00	0,00	0,00	0,00	0,00
	<b>Total des dépenses d'équipement</b>	<b>127 397 910,50</b>	<b>0,00</b>	<b>-26 542 316,00</b>	<b>-26 542 316,00</b>	<b>100 855 594,50</b>
10	Dotations, fonds divers et réserves	200 000,00	0,00	242 000,00	242 000,00	442 000,00
13	Subventions d'investissement	285,00	0,00	196 692,00	196 692,00	196 977,00
16	Emprunts et dettes assimilées	14 453 630,69	0,00	155 000,00	155 000,00	14 608 630,69
18	Compte de liaison : affectat° (BA,régie) (7)	0,00	0,00	0,00	0,00	0,00
26	Participat° et créances rattachées	409 516,00	0,00	0,00	0,00	409 516,00
27	Autres immobilisations financières	51 750,00	0,00	1 000 000,00	1 000 000,00	1 051 750,00
020	Dépenses imprévues	0,00		0,00	0,00	0,00
	<b>Total des dépenses financières</b>	<b>15 115 181,69</b>	<b>0,00</b>	<b>1 593 692,00</b>	<b>1 593 692,00</b>	<b>16 708 873,69</b>
45...	<b>Total des opé. pour compte de tiers(8)</b>	<b>504 376,44</b>	<b>0,00</b>	<b>2 500 000,00</b>	<b>2 500 000,00</b>	<b>3 004 376,44</b>
	<b>Total des dépenses réelles d'investissement</b>	<b>143 017 468,63</b>	<b>0,00</b>	<b>-22 448 624,00</b>	<b>-22 448 624,00</b>	<b>120 568 844,63</b>
040	Opérat° ordre transfert entre sections (4)	127 581,00		0,00	0,00	127 581,00
041	Opérations patrimoniales (4)	6 400 000,00		9 900 000,00	9 900 000,00	16 300 000,00
	<b>Total des dépenses d'ordre d'investissement</b>	<b>6 527 581,00</b>		<b>9 900 000,00</b>	<b>9 900 000,00</b>	<b>16 427 581,00</b>
	<b>TOTAL</b>	<b>149 545 049,63</b>	<b>0,00</b>	<b>-12 548 624,00</b>	<b>-12 548 624,00</b>	<b>136 996 425,63</b>

+

<b>D 001 SOLDE D'EXECUTION NEGATIF REPORTE OU ANTICIPE (2)</b>	<b>8 051 527,52</b>
----------------------------------------------------------------	---------------------

=

<b>TOTAL DES DEPENSES D'INVESTISSEMENT CUMULEES</b>	<b>145 047 953,15</b>
-----------------------------------------------------	-----------------------

## RECETTES D'INVESTISSEMENT

Chap.	Libellé	Budget de l'exercice(1) I	Restes à réaliser N-1 (2) II	Propositions nouvelles	VOTE (3) III	TOTAL IV = I + II + III
010	Stocks (5)	0,00	0,00	0,00	0,00	0,00
13	Subventions d'investissement (hors 138)	38 123 621,05	0,00	-7 507 551,00	-7 507 551,00	30 616 070,05
16	Emprunts et dettes assimilées (hors165)	68 767 904,44	0,00	-19 323 478,00	-19 323 478,00	49 444 426,44
20	Immobilisations incorporelles (sauf 204)	0,00	0,00	0,00	0,00	0,00
204	Subventions d'équipement versées	0,00	0,00	699 661,00	699 661,00	699 661,00
21	Immobilisations corporelles	0,00	0,00	0,00	0,00	0,00
22	Immobilisations reçues en affectation (6)	0,00	0,00	0,00	0,00	0,00
23	Immobilisations en cours	0,00	0,00	685 279,00	685 279,00	685 279,00
	<b>Total des recettes d'équipement</b>	<b>106 891 525,49</b>	<b>0,00</b>	<b>-25 446 089,00</b>	<b>-25 446 089,00</b>	<b>81 445 436,49</b>
10	Dotations, fonds divers et réserves (hors 1068)	11 772 321,00	0,00	0,00	0,00	11 772 321,00
1068	Excédents de fonctionnement capitalisés (9)	5 375 400,71	0,00	0,00	0,00	5 375 400,71
138	Autres subvent° invest. non transf.	26 031,00	0,00	0,00	0,00	26 031,00
165	Dépôts et cautionnements reçus	87 000,00	0,00	0,00	0,00	87 000,00
18	Compte de liaison : affectat° (BA,régie) (7)	0,00	0,00	0,00	0,00	0,00
26	Participat° et créances rattachées	0,00	0,00	0,00	0,00	0,00
27	Autres immobilisations financières	51 750,00	0,00	0,00	0,00	51 750,00
024	Produits des cessions d'immobilisations	2 883 921,00	0,00	2 560 000,00	2 560 000,00	5 443 921,00
	<b>Total des recettes financières</b>	<b>20 196 423,71</b>	<b>0,00</b>	<b>2 560 000,00</b>	<b>2 560 000,00</b>	<b>22 756 423,71</b>
45...	<b>Total des opé. pour le compte de tiers (8)</b>	<b>574 328,16</b>	<b>0,00</b>	<b>2 579 993,00</b>	<b>2 579 993,00</b>	<b>3 154 321,16</b>
	<b>Total des recettes réelles d'investissement</b>	<b>127 662 277,36</b>	<b>0,00</b>	<b>-20 306 096,00</b>	<b>-20 306 096,00</b>	<b>107 356 181,36</b>
021	Virement de la sect° de fonctionnement (4)	13 425 531,79		-2 942 528,00	-2 942 528,00	10 483 003,79
040	Opérat° ordre transfert entre sections (4)	10 108 768,00		800 000,00	800 000,00	10 908 768,00

**GRAND PARIS SEINE ET OISE - BUDGET PRINCIPAL 100 - DM - 2020**

Chap.	Libellé	Budget de l'exercice(1) I	Restes à réaliser N-1 (2) II	Propositions nouvelles	VOTE (3) III	TOTAL IV = I + II + III
041	Opérations patrimoniales (4)	6 400 000,00		9 900 000,00	9 900 000,00	16 300 000,00
<b>Total des recettes d'ordre d'investissement</b>		<b>29 934 299,79</b>		<b>7 757 472,00</b>	<b>7 757 472,00</b>	<b>37 691 771,79</b>
<b>TOTAL</b>		<b>157 596 577,15</b>	<b>0,00</b>	<b>-12 548 624,00</b>	<b>-12 548 624,00</b>	<b>145 047 953,15</b>

+

<b>R 001 SOLDE D'EXECUTION POSITIF REPORTE OU ANTICIPE (2)</b>	<b>0,00</b>
----------------------------------------------------------------	-------------

=

<b>TOTAL DES RECETTES D'INVESTISSEMENT CUMULEES</b>	<b>145 047 953,15</b>
-----------------------------------------------------	-----------------------

**Pour information :**

Il s'agit, pour un budget voté en équilibre, des ressources propres correspondant à l'excédent des recettes réelles de fonctionnement sur les dépenses réelles de fonctionnement. Il sert à financer le remboursement du capital de la dette et les nouveaux investissements de la commune ou de l'établissement.

**AUTOFINANCEMENT PREVISIONNEL  
DÉGAGÉ PAR LA SECTION DE  
FONCTIONNEMENT (10)**

**21 264 190,79**

(1) Cf. Modalités de vote I-B.

(2) Inscrire en cas de reprise des résultats de l'exercice précédent (après vote du compte administratif) ou si reprise anticipée des résultats.

(3) Le vote de l'organe délibérant porte uniquement sur les propositions nouvelles.

(4) *DF 023 = RI 021 ; DI 040 = RF 042 ; RI 040 = DF 042 ; DI 041 = RI 041 ; DF 043 = RF 043.*

(5) A servir uniquement dans le cadre d'un suivi des stocks selon la méthode de l'inventaire permanent simplifié autorisée pour les seules opérations d'aménagements (lotissement, ZAC...) par ailleurs retracées dans le cadre de budgets annexes.

(6) En dépenses, le chapitre 22 retrace les travaux d'investissement réalisés sur les biens reçus en affectation. En recette, il retrace, le cas échéant, l'annulation de tels travaux effectués sur un exercice antérieur.

(7) A servir uniquement lorsque la commune ou l'établissement effectue une dotation initiale en espèces au profit d'un service public non personnalisé qu'elle ou qu'il crée.

(8) Seul le total des opérations pour compte de tiers figure sur cet état (voir le détail Annexe IV A9).

(9) Le compte 1068 n'est pas un chapitre mais un article du chapitre 10.

(10) Solde de l'opération *DF 023 + DF 042 – RF 042* ou solde de l'opération *RI 021 + RI 040 – DI 040*.

II – PRESENTATION GENERALE DU BUDGET	II
BALANCE GENERALE DU BUDGET	B1

## 1 – DEPENSES (du présent budget + restes à réaliser)

	FONCTIONNEMENT	Opérations réelles (1)	Opérations d'ordre (2)	TOTAL
011	Charges à caractère général	1 829 778,00		1 829 778,00
012	Charges de personnel, frais assimilés	175 250,00		175 250,00
014	Atténuations de produits	3 682 907,00		3 682 907,00
60	Achats et variation des stocks (3)		0,00	0,00
65	Autres charges de gestion courante	-140 650,00		-140 650,00
656	Frais fonctionnement des groupes d'élus (4)	20 000,00		20 000,00
66	Charges financières	16 000,00	0,00	16 000,00
67	Charges exceptionnelles	309 400,00	0,00	309 400,00
68	Dot. aux amortissements et provisions	-600 000,00	800 000,00	200 000,00
71	Production stockée (ou déstockage) (3)		0,00	0,00
022	Dépenses imprévues	0,00		0,00
023	Virement à la section d'investissement		-2 942 528,00	-2 942 528,00
<b>Dépenses de fonctionnement – Total</b>		<b>5 292 685,00</b>	<b>-2 142 528,00</b>	<b>3 150 157,00</b>

+

<b>D 002 RESULTAT REPORTE OU ANTICIPE</b>	<b>0,00</b>
-------------------------------------------	-------------

=

<b>TOTAL DES DEPENSES DE FONCTIONNEMENT CUMULEES</b>	<b>3 150 157,00</b>
------------------------------------------------------	---------------------

	INVESTISSEMENT	Opérations réelles (1)	Opérations d'ordre (2)	TOTAL
10	Dotations, fonds divers et réserves	242 000,00	0,00	242 000,00
13	Subventions d'investissement	196 692,00	0,00	196 692,00
15	Provisions pour risques et charges (5)		0,00	0,00
16	Emprunts et dettes assimilées (sauf 1688 non budgétaire)	155 000,00	0,00	155 000,00
18	Compte de liaison : affectat° (BA,régie)	(8) 0,00		0,00
	Total des opérations d'équipement	0,00		0,00
198	Neutral. amort. subv. équip. versées		0,00	0,00
20	Immobilisations incorporelles (sauf 204) (6)	-1 805 842,00	0,00	-1 805 842,00
204	Subventions d'équipement versées	413 274,00	0,00	413 274,00
21	Immobilisations corporelles (6)	-7 164 688,00	9 000 000,00	1 835 312,00
22	Immobilisations reçues en affectation (6)	(9) 0,00	0,00	0,00
23	Immobilisations en cours (6)	-17 985 060,00	900 000,00	-17 085 060,00
26	Participations et créances rattachées	0,00	0,00	0,00
27	Autres immobilisations financières	1 000 000,00	0,00	1 000 000,00
28	Amortissement des immobilisations (reprises)		0,00	0,00
29	Prov. pour dépréciat° immobilisations (5)		0,00	0,00
39	Prov. dépréciat° des stocks et en-cours (5)		0,00	0,00
45...	Total des opérations pour compte de tiers (7)	2 500 000,00	0,00	2 500 000,00
481	Charges à rép. sur plusieurs exercices		0,00	0,00
49	Prov. dépréc. comptes de tiers (5)		0,00	0,00
59	Prov. dépréc. comptes financiers (5)		0,00	0,00
3...	Stocks	0,00	0,00	0,00
020	Dépenses imprévues	0,00		0,00
<b>Dépenses d'investissement – Total</b>		<b>-22 448 624,00</b>	<b>9 900 000,00</b>	<b>-12 548 624,00</b>

+

<b>D 001 SOLDE D'EXECUTION NEGATIF REPORTE OU ANTICIPE</b>	<b>0,00</b>
------------------------------------------------------------	-------------

=

<b>TOTAL DES DEPENSES D'INVESTISSEMENT CUMULEES</b>	<b>-12 548 624,00</b>
-----------------------------------------------------	-----------------------

- (1) Y compris les opérations relatives au rattachement des charges et des produits et les opérations d'ordre semi-budgétaires.
- (2) Voir liste des opérations d'ordre.
- (3) Permet de retracer des opérations particulières telles que les opérations de stocks liées à la tenue d'un inventaire permanent simplifié.
- (4) Communes, communautés d'agglomération et communautés urbaines de plus de 100 000 habitants.
- (5) Si la commune ou l'établissement applique le régime des provisions budgétaires.
- (6) Hors chapitres « opérations d'équipement ».
- (7) Seul le total des opérations pour compte de tiers figure sur cet état (voir le détail Annexe IV A9).
- (8) A servir uniquement lorsque la commune ou l'établissement effectue une dotation initiale en espèces au profit d'un service public non personnalisé qu'elle ou qu'il crée.
- (9) En dépenses, le chapitre 22 retrace les travaux d'investissement réalisés sur les biens reçus en affectation. En recette, il retrace, le cas échéant, l'annulation de tels travaux effectués sur un exercice antérieur.



II – PRESENTATION GENERALE DU BUDGET	II
BALANCE GENERALE DU BUDGET	B2

## 2 – RECETTES (du présent budget + restes à réaliser)

	FONCTIONNEMENT	Opérations réelles (1)	Opérations d'ordre (2)	TOTAL
013	Atténuations de charges	220 000,00		220 000,00
60	Achats et variation des stocks (3)		0,00	0,00
70	Produits services, domaine et ventes div	-670 875,00		-670 875,00
71	Production stockée (ou déstockage)		0,00	0,00
72	Production immobilisée		0,00	0,00
73	Impôts et taxes	2 116 666,00		2 116 666,00
74	Dotations et participations	652 968,00		652 968,00
75	Autres produits de gestion courante	597 656,00	0,00	597 656,00
76	Produits financiers	0,00	0,00	0,00
77	Produits exceptionnels	233 742,00	0,00	233 742,00
78	Reprise sur amortissements et provisions	0,00	0,00	0,00
79	Transferts de charges		0,00	0,00
<b>Recettes de fonctionnement – Total</b>		<b>3 150 157,00</b>	<b>0,00</b>	<b>3 150 157,00</b>

+

<b>R 002 RESULTAT REPORTE OU ANTICIPE</b>	<b>0,00</b>
-------------------------------------------	-------------

=

<b>TOTAL DES RECETTES DE FONCTIONNEMENT CUMULEES</b>	<b>3 150 157,00</b>
------------------------------------------------------	---------------------

	INVESTISSEMENT	Opérations réelles (1)	Opérations d'ordre (2)	TOTAL
10	Dotations, fonds divers et réserves (sauf 1068)	0,00	0,00	0,00
13	Subventions d'investissement	-7 507 551,00	0,00	-7 507 551,00
15	Provisions pour risques et charges (4)		0,00	0,00
16	Emprunts et dettes assimilées (sauf 1688 non budgétaires)	-19 323 478,00	0,00	-19 323 478,00
18	Compte de liaison : affectat° (BA,régie)	(6) 0,00		0,00
20	Immobilisations incorporelles (sauf 204)	0,00	900 000,00	900 000,00
204	Subventions d'équipement versées	699 661,00	0,00	699 661,00
21	Immobilisations corporelles	0,00	0,00	0,00
22	Immobilisations reçues en affectation	(7) 0,00	0,00	0,00
23	Immobilisations en cours	685 279,00	9 000 000,00	9 685 279,00
26	Participations et créances rattachées	0,00	0,00	0,00
27	Autres immobilisations financières	0,00	0,00	0,00
28	Amortissement des immobilisations		800 000,00	800 000,00
29	Prov. pour dépréciat° immobilisations (4)		0,00	0,00
39	Prov. dépréciat° des stocks et en-cours (4)		0,00	0,00
45...	Opérations pour compte de tiers (5)	2 579 993,00	0,00	2 579 993,00
481	Charges à rép. sur plusieurs exercices		0,00	0,00
49	Prov. dépréc. comptes de tiers (4)		0,00	0,00
59	Prov. dépréc. comptes financiers (4)		0,00	0,00
3...	Stocks	0,00	0,00	0,00
021	Virement de la sect° de fonctionnement		-2 942 528,00	-2 942 528,00
024	Produits des cessions d'immobilisations	2 560 000,00		2 560 000,00
<b>Recettes d'investissement – Total</b>		<b>-20 306 096,00</b>	<b>7 757 472,00</b>	<b>-12 548 624,00</b>

+

<b>R 001 SOLDE D'EXECUTION POSITIF REPORTE OU ANTICIPE</b>	<b>0,00</b>
------------------------------------------------------------	-------------

+

<b>AFFECTATION AU COMPTE 1068</b>	<b>0,00</b>
-----------------------------------	-------------

=

<b>TOTAL DES RECETTES D'INVESTISSEMENT CUMULEES</b>	<b>-12 548 624,00</b>
-----------------------------------------------------	-----------------------

- (1) Y compris les opérations relatives au rattachement des charges et des produits et les opérations d'ordre semi-budgétaires.
- (2) Voir liste des opérations d'ordre.
- (3) Permet de retracer des opérations particulières telles que les opérations de stocks liées à la tenue d'un inventaire permanent simplifié.
- (4) Si la commune ou l'établissement applique le régime des provisions budgétaires.
- (5) Seul le total des opérations pour compte de tiers figure sur cet état (voir le détail Annexe IV A9).
- (6) A servir uniquement lorsque la commune ou l'établissement effectue une dotation initiale en espèces au profit d'un service public non personnalisé qu'elle ou qu'il crée.
- (7) En dépenses, le chapitre 22 retrace les travaux d'investissement réalisés sur les biens reçus en affectation. En recette, il retrace, le cas échéant, l'annulation de tels travaux effectués sur un exercice antérieur.

III – VOTE DU BUDGET				III
SECTION DE FONCTIONNEMENT – DETAIL DES DEPENSES				A1
Chap / art (1)	Libellé (1)	Budget de l'exercice (2)	Propositions nouvelles (3)	Vote (4)
<b>011</b>	<b>Charges à caractère général</b>	<b>93 952 052,00</b>	<b>1 829 778,00</b>	<b>1 829 778,00</b>
6042	Achats prestat° services (hors terrains)	847 226,10	50 892,00	50 892,00
60611	Eau et assainissement	278 597,00	0,00	0,00
60612	Energie - Electricité	4 750 835,00	0,00	0,00
60613	Chauffage urbain	709 800,00	0,00	0,00
60621	Combustibles	9 650,00	0,00	0,00
60622	Carburants	698 950,00	-95 000,00	-95 000,00
60623	Alimentation	26 600,00	0,00	0,00
60624	Produits de traitement	102 230,65	0,00	0,00
60628	Autres fournitures non stockées	51 263,05	0,00	0,00
60631	Fournitures d'entretien	610 573,29	558 400,00	558 400,00
60632	Fournitures de petit équipement	562 831,22	0,00	0,00
60633	Fournitures de voirie	375 056,97	0,00	0,00
60636	Vêtements de travail	231 928,00	145 000,00	145 000,00
6064	Fournitures administratives	57 190,00	-25 000,00	-25 000,00
6065	Livres, disques, ... (médiathèque)	125 000,00	0,00	0,00
6068	Autres matières et fournitures	187 600,10	0,00	0,00
6078	Autres marchandises	2 000,00	0,00	0,00
611	Contrats de prestations de services	55 272 697,57	907 042,00	907 042,00
6132	Locations immobilières	1 261 761,00	-10 000,00	-10 000,00
6135	Locations mobilières	1 491 218,83	0,00	0,00
614	Charges locatives et de copropriété	472 209,00	18 440,00	18 440,00
61521	Entretien terrains	1 582 881,47	0,00	0,00
615221	Entretien, réparations bâtiments publics	518 701,00	0,00	0,00
615231	Entretien, réparations voiries	4 039 317,60	0,00	0,00
615232	Entretien, réparations réseaux	4 670 219,19	371 400,00	371 400,00
61524	Entretien bois et forêts	2 000,00	0,00	0,00
61551	Entretien matériel roulant	508 462,48	0,00	0,00
61558	Entretien autres biens mobiliers	310 427,12	10 000,00	10 000,00
6156	Maintenance	1 285 489,00	-50 000,00	-50 000,00
6161	Multirisques	507 000,00	0,00	0,00
6168	Autres primes d'assurance	64,55	0,00	0,00
617	Etudes et recherches	718 800,40	-8 740,00	-8 740,00
6182	Documentation générale et technique	80 747,00	0,00	0,00
6184	Versements à des organismes de formation	701 300,00	0,00	0,00
6185	Frais de colloques et de séminaires	55 171,00	0,00	0,00
6188	Autres frais divers	118 694,68	0,00	0,00
6225	Indemnités aux comptable et régisseurs	12 000,00	0,00	0,00
6226	Honoraires	968 686,49	0,00	0,00
6227	Frais d'actes et de contentieux	328 193,00	8 000,00	8 000,00
6228	Divers	4 489,05	0,00	0,00
6231	Annonces et insertions	212 236,00	0,00	0,00
6232	Fêtes et cérémonies	9 000,00	0,00	0,00
6233	Foires et expositions	3 000,00	0,00	0,00
6236	Catalogues et imprimés	526 950,00	0,00	0,00
6237	Publications	50 000,00	0,00	0,00
6238	Divers	672 254,00	0,00	0,00
6241	Transports de biens	19 916,40	0,00	0,00
6244	Transports administratifs	51,84	0,00	0,00
6247	Transports collectifs	599 300,00	0,00	0,00
6248	Divers	624,00	0,00	0,00
6251	Voyages et déplacements	66 558,00	0,00	0,00
6256	Missions	1 600,00	0,00	0,00
6257	Réceptions	482 902,50	0,00	0,00
6261	Frais d'affranchissement	124 821,00	0,00	0,00
6262	Frais de télécommunications	278 397,00	0,00	0,00
627	Services bancaires et assimilés	10 434,00	0,00	0,00
6281	Concours divers (cotisations)	779 913,20	-41 044,00	-41 044,00
6282	Frais de gardiennage (églises, forêts, .	303 854,00	-35 000,00	-35 000,00
6283	Frais de nettoyage des locaux	693 793,00	0,00	0,00
62872	Remb. frais au budget annexe	2 640 000,00	-73 812,00	-73 812,00
62875	Remb. frais aux communes membres du GFP	244 873,52	49 000,00	49 000,00
62878	Remb. frais à d'autres organismes	26 000,00	48 000,00	48 000,00
6288	Autres services extérieurs	365 401,73	0,00	0,00
63512	Taxes foncières	1 138 960,00	2 200,00	2 200,00
63513	Autres impôts locaux	99 400,00	0,00	0,00
6355	Taxes et impôts sur les véhicules	60 250,00	0,00	0,00
6358	Autres droits	2 300,00	0,00	0,00
637	Autres impôts, taxes (autres organismes)	1 400,00	0,00	0,00

**GRAND PARIS SEINE ET OISE - BUDGET PRINCIPAL 100 - DM - 2020**

<b>Chap / art (1)</b>	<b>Libellé (1)</b>	<b>Budget de l'exercice (2)</b>	<b>Propositions nouvelles (3)</b>	<b>Vote (4)</b>
<b>012</b>	<b>Charges de personnel, frais assimilés</b>	<b>49 083 927,00</b>	<b>175 250,00</b>	<b>175 250,00</b>
6217	Personnel affecté par la commune membre	1 918 800,00	0,00	0,00
6218	Autre personnel extérieur	166 200,00	-4 750,00	-4 750,00
6331	Versement de transport	521 536,00	0,00	0,00
6332	Cotisations versées au F.N.A.L.	130 507,00	0,00	0,00
6336	Cotisations CNFPT et CDGFPT	373 764,00	0,00	0,00
64111	Rémunération principale titulaires	16 409 401,00	0,00	0,00
64112	NBI, SFT, indemnité résidence	878 697,00	0,00	0,00
64118	Autres indemnités titulaires	5 273 150,00	85 000,00	85 000,00
64131	Rémunérations non tit.	9 996 488,00	23 000,00	23 000,00
64138	Autres indemnités non tit.	0,00	55 000,00	55 000,00
6417	Rémunérations des apprentis	168 339,00	0,00	0,00
6451	Cotisations à l'U.R.S.S.A.F.	5 687 337,00	0,00	0,00
6453	Cotisations aux caisses de retraites	5 832 228,00	0,00	0,00
6454	Cotisations aux A.S.S.E.D.I.C.	402 846,00	0,00	0,00
6455	Cotisations pour assurance du personnel	522 125,00	0,00	0,00
6458	Cotis. aux autres organismes sociaux	112 481,00	0,00	0,00
64731	Allocations chômage versées directement	4 005,00	0,00	0,00
6475	Médecine du travail, pharmacie	130 251,00	0,00	0,00
6478	Autres charges sociales diverses	50 000,00	17 000,00	17 000,00
6488	Autres charges	505 772,00	0,00	0,00
<b>014</b>	<b>Atténuations de produits</b>	<b>73 623 586,00</b>	<b>3 682 907,00</b>	<b>3 682 907,00</b>
7391178	Autres restitut° dégrèvt contrib. direct	0,00	21 902,00	21 902,00
739118	Autres versements de fiscalité	170 000,00	0,00	0,00
739211	Attributions de compensation	67 786 000,00	712 546,00	712 546,00
739212	Dotation de solidarité communautaire	1 000 000,00	0,00	0,00
739223	Fonds péréquation ress. com. et intercom	4 592 586,00	0,00	0,00
73928	Autres prél. pour revers. de fiscalité	0,00	2 970 259,00	2 970 259,00
7398	Reverst., restitut° et prélèvt divers	75 000,00	-21 800,00	-21 800,00
<b>65</b>	<b>Autres charges de gestion courante</b>	<b>37 803 398,00</b>	<b>-140 650,00</b>	<b>-140 650,00</b>
651	Redevances pour licences, logiciels, ...	53 722,00	0,00	0,00
6521	Déficit budgets annexes administratifs	558 000,00	358 000,00	358 000,00
6531	Indemnités	1 309 708,00	70 000,00	70 000,00
6532	Frais de mission	2 000,00	0,00	0,00
6533	Cotisations de retraite	109 230,00	0,00	0,00
6534	Cotis. de sécurité sociale - part patron	343 405,00	0,00	0,00
6535	Formation	35 000,00	0,00	0,00
6536	Frais de représentation du maire	12 000,00	0,00	0,00
6541	Créances admises en non-valeur	45 000,00	0,00	0,00
6542	Créances éteintes	20 000,00	0,00	0,00
6553	Service d'incendie	14 453 000,00	0,00	0,00
65548	Autres contributions	7 849 478,00	-540 152,00	-540 152,00
657341	Subv. fonct. Communes du GFP	170 600,00	0,00	0,00
657358	Subv. fonct. Autres groupements	130 700,00	0,00	0,00
65738	Subv. fonct. Autres organismes publics	8 100 000,00	0,00	0,00
6574	Subv. fonct. Associat°, personnes privée	4 352 255,00	-3 248,00	-3 248,00
65888	Autres	259 300,00	-25 250,00	-25 250,00
<b>656</b>	<b>Frais fonctionnement des groupes d'élus</b>	<b>205 500,00</b>	<b>20 000,00</b>	<b>20 000,00</b>
6561	Frais de personnel	204 000,00	20 000,00	20 000,00
6562	Matériel, équipement et fournitures	1 500,00	0,00	0,00
<b>TOTAL = DEPENSES DE GESTION DES SERVICES (a) = (011 + 012 + 014 + 65 + 656)</b>		<b>254 668 463,00</b>	<b>5 567 285,00</b>	<b>5 567 285,00</b>
<b>66</b>	<b>Charges financières (b)</b>	<b>1 575 000,00</b>	<b>16 000,00</b>	<b>16 000,00</b>
66111	Intérêts réglés à l'échéance	1 527 597,00	16 000,00	16 000,00
66112	Intérêts - Rattachement des ICNE	25 000,00	0,00	0,00
6615	Intérêts comptes courants et de dépôts	1 269,00	0,00	0,00
6688	Autres	21 134,00	0,00	0,00
<b>67</b>	<b>Charges exceptionnelles (c)</b>	<b>4 868 500,00</b>	<b>309 400,00</b>	<b>309 400,00</b>
6711	Intérêts moratoires, pénalités / marché	65 000,00	0,00	0,00
6714	Bourses et prix	0,00	-40 000,00	-40 000,00
6718	Autres charges exceptionnelles gestion	103 150,00	124 400,00	124 400,00
673	Titres annulés (sur exercices antérieurs	4 685 250,00	225 000,00	225 000,00
678	Autres charges exceptionnelles	15 100,00	0,00	0,00
<b>68</b>	<b>Dotations provisions semi-budgétaires (d) (6)</b>	<b>600 000,00</b>	<b>-600 000,00</b>	<b>-600 000,00</b>
6815	Dot. prov. pour risques fonct. courant	600 000,00	-600 000,00	-600 000,00
<b>022</b>	<b>Dépenses imprévues (e)</b>	<b>0,00</b>	<b>0,00</b>	<b>0,00</b>
<b>TOTAL DES DEPENSES REELLES = a + b + c + d + e</b>		<b>261 711 963,00</b>	<b>5 292 685,00</b>	<b>5 292 685,00</b>
<b>023</b>	<b>Virement à la section d'investissement</b>	<b>13 425 531,79</b>	<b>-2 942 528,00</b>	<b>-2 942 528,00</b>
<b>042</b>	<b>Opérat° ordre transfert entre sections (7) (8) (9)</b>	<b>10 108 768,00</b>	<b>800 000,00</b>	<b>800 000,00</b>

**GRAND PARIS SEINE ET OISE - BUDGET PRINCIPAL 100 - DM - 2020**

Chap / art (1)	Libellé (1)	Budget de l'exercice (2)	Propositions nouvelles (3)	Vote (4)
6811	Dot. amort. et prov. Immos incorporelles	10 108 768,00	800 000,00	800 000,00
<b>TOTAL DES PRELEVEMENTS AU PROFIT DE LA SECTION D'INVESTISSEMENT</b>		<b>23 534 299,79</b>	<b>-2 142 528,00</b>	<b>-2 142 528,00</b>
043	Opérat° ordre intérieur de la section (10)	0,00	0,00	0,00
<b>TOTAL DES DEPENSES D'ORDRE</b>		<b>23 534 299,79</b>	<b>-2 142 528,00</b>	<b>-2 142 528,00</b>
<b>TOTAL DES DEPENSES DE FONCTIONNEMENT DE L'EXERCICE (= Total des opérations réelles et d'ordre)</b>		<b>285 246 262,79</b>	<b>3 150 157,00</b>	<b>3 150 157,00</b>

+

<b>RESTES A REALISER N-1 (11)</b>		<b>0,00</b>
-----------------------------------	--	-------------

+

<b>D 002 RESULTAT REPORTE OU ANTICIPE (11)</b>		<b>0,00</b>
------------------------------------------------	--	-------------

=

<b>TOTAL DES DEPENSES DE FONCTIONNEMENT CUMULEES</b>		<b>3 150 157,00</b>
------------------------------------------------------	--	---------------------

**Détail du calcul des ICNE au compte 66112 (5)**

Montant des ICNE de l'exercice	369 012,53
Montant des ICNE de l'exercice N-1	344 012,53
= Différence ICNE N – ICNE N-1	25 000,00

(1) Détailler les chapitres budgétaires par article conformément au plan de comptes appliqué par la commune ou l'établissement.

(2) Cf. Modalités de vote I-B.

(3) Hors restes à réaliser.

(4) Le vote de l'organe délibérant porte uniquement sur les propositions nouvelles.

(5) Le montant des ICNE de l'exercice correspond au montant de l'étape en cours cumulé aux crédits de l'exercice. Si le montant des ICNE de l'exercice est inférieur au montant de l'exercice N-1, le montant du compte 66112 sera négatif.

(6) Si la commune ou l'établissement applique le régime des provisions semi-budgétaires.

(7) Cf. définitions du chapitre des opérations d'ordre, *DF 042 = RI 040*.

(8) Aucune prévision budgétaire ne doit figurer aux articles 675 et 676 (cf. chapitre 024 « produit des cessions d'immobilisation »).

(9) Le compte 6815 peut figurer dans le détail du chapitre 042 si la commune ou l'établissement applique le régime des provisions budgétaires.

(10) Chapitre destiné à retracer les opérations particulières telles que les opérations de stocks ou liées à la tenue d'un inventaire permanent simplifié.

(11) Inscrire en cas de reprise des résultats de l'exercice précédent (après vote du compte administratif ou si reprise anticipée des résultats).

III – VOTE DU BUDGET				III
SECTION DE FONCTIONNEMENT – DETAIL DES RECETTES				A2
Chap / art (1)	Libellé (1)	Budget de l'exercice (2)	Propositions nouvelles (3)	Vote (4)
<b>013</b>	<b>Atténuations de charges</b>	<b>352 000,00</b>	<b>220 000,00</b>	<b>220 000,00</b>
6419	Remboursements rémunérations personnel	350 000,00	220 000,00	220 000,00
6459	Rembours charges SS et prévoyance	2 000,00	0,00	0,00
<b>70</b>	<b>Produits services, domaine et ventes div</b>	<b>10 047 894,00</b>	<b>-670 875,00</b>	<b>-670 875,00</b>
70323	Redev. occupat° domaine public communal	792 387,00	-17 580,00	-17 580,00
70328	Autres droits stationnement et location	1 356 207,00	0,00	0,00
70612	Redevance spéciale enlèvement ordures	0,00	-140 000,00	-140 000,00
70613	Redevance enlèvement déchets industriels	560 000,00	0,00	0,00
7062	Redevances services à caractère culturel	533 600,00	-6 000,00	-6 000,00
70631	Redevances services à caractère sportif	907 000,00	-237 355,00	-237 355,00
70632	Redevances services à caractère loisir	290 000,00	-85 180,00	-85 180,00
70688	Autres prestations de services	5 251 000,00	-182 000,00	-182 000,00
7078	Autres marchandises	2 500,00	0,00	0,00
7083	Locations diverses (autres qu'immeubles)	99 500,00	-2 760,00	-2 760,00
70845	Mise à dispo personnel communes du GFP	200 000,00	0,00	0,00
70875	Remb. frais par les communes du GFP	55 700,00	0,00	0,00
<b>73</b>	<b>Impôts et taxes</b>	<b>194 668 368,00</b>	<b>2 116 666,00</b>	<b>2 116 666,00</b>
73111	Taxes foncières et d'habitation	105 690 000,00	1 439 518,00	1 439 518,00
73112	Cotisation sur la VAE	23 940 000,00	255 166,00	255 166,00
73113	Taxe sur les Surfaces Commerciales	4 920 000,00	-331 628,00	-331 628,00
73114	Imposition Forf. sur Entrep. Réseau	2 720 000,00	-95 907,00	-95 907,00
7318	Autres impôts locaux ou assimilés	860 000,00	0,00	0,00
73211	Attribution de compensation	5 590 600,00	0,00	0,00
73221	FNGIR	7 711 382,00	0,00	0,00
7328	Autres fiscalités reversées	0,00	691 828,00	691 828,00
7331	Taxe enlèvement ordures ménagères et ass	41 290 000,00	317 689,00	317 689,00
7336	Droits de place	1 200,00	0,00	0,00
7346	Taxe milieux aquatiques et inondations	1 320 186,00	0,00	0,00
7362	Taxes de séjour	625 000,00	-160 000,00	-160 000,00
<b>74</b>	<b>Dotations et participations</b>	<b>57 613 973,00</b>	<b>652 968,00</b>	<b>652 968,00</b>
74124	Dotations d'intercommunalité	15 369 265,00	76 546,00	76 546,00
74126	Dot. compensat° groupements de communes	27 238 115,00	53 457,00	53 457,00
744	FCTVA	550 000,00	0,00	0,00
74718	Autres participations Etat	311 500,00	142 430,00	142 430,00
7472	Participat° Régions	149 670,00	0,00	0,00
7473	Participat° Départements	106 477,00	0,00	0,00
7478	Participat° Autres organismes	3 399 611,00	0,00	0,00
748313	Dotat° de compensation de la TP	5 100 000,00	82 987,00	82 987,00
748315	Compensation des pertes d'IFER	2 328 164,00	0,00	0,00
74833	Etat - Compensation CET (CVAE et CFE)	786 214,00	150 211,00	150 211,00
74835	Etat - Compens. exonérat° taxe habitat°	2 274 957,00	147 337,00	147 337,00
<b>75</b>	<b>Autres produits de gestion courante</b>	<b>1 977 249,00</b>	<b>597 656,00</b>	<b>597 656,00</b>
752	Revenus des immeubles	428 118,00	-4 000,00	-4 000,00
757	Redevances versées par fermiers, conces.	0,00	353 656,00	353 656,00
7588	Autres produits div. de gestion courante	1 549 131,00	248 000,00	248 000,00
<b>TOTAL = RECETTES DE GESTION DES SERVICES</b> <b>(a) = 70 + 73 + 74 + 75 + 013</b>		<b>264 659 484,00</b>	<b>2 916 415,00</b>	<b>2 916 415,00</b>
<b>76</b>	<b>Produits financiers (b)</b>	<b>49 230,00</b>	<b>0,00</b>	<b>0,00</b>
7688	Autres	49 230,00	0,00	0,00
<b>77</b>	<b>Produits exceptionnels (c)</b>	<b>2 500,00</b>	<b>233 742,00</b>	<b>233 742,00</b>
7718	Autres produits except. opérat° gestion	2 500,00	0,00	0,00
773	Mandats annulés (exercices antérieurs)	0,00	50 803,00	50 803,00
7788	Produits exceptionnels divers	0,00	182 939,00	182 939,00
<b>78</b>	<b>Reprises provisions semi-budgétaires (d) (5)</b>	<b>0,00</b>	<b>0,00</b>	<b>0,00</b>
<b>TOTAL DES RECETTES REELLES</b> <b>= a + b + c + d</b>		<b>264 711 214,00</b>	<b>3 150 157,00</b>	<b>3 150 157,00</b>
<b>042</b>	<b>Opérat° ordre transfert entre sections (6) (7) (8)</b>	<b>127 581,00</b>	<b>0,00</b>	<b>0,00</b>
777	Quote-part subv invest transf cpte résul	127 581,00	0,00	0,00
<b>043</b>	<b>Opérat° ordre intérieur de la section (9)</b>	<b>0,00</b>	<b>0,00</b>	<b>0,00</b>
<b>TOTAL DES RECETTES D'ORDRE</b>		<b>127 581,00</b>	<b>0,00</b>	<b>0,00</b>
<b>TOTAL DES RECETTES DE FONCTIONNEMENT DE L'EXERCICE</b> <b>(= Total des opérations réelles et d'ordre)</b>		<b>264 838 795,00</b>	<b>3 150 157,00</b>	<b>3 150 157,00</b>

+

<b>RESTES A REALISER N-1 (10)</b>	<b>0,00</b>
-----------------------------------	-------------

Chap / art (1)	Libellé (1)	Budget de l'exercice (2)	Propositions nouvelles (3)	Vote (4)
				+
R 002 RESULTAT REPORTE OU ANTICIPE (10)				0,00
				=
TOTAL DES RECETTES DE FONCTIONNEMENT CUMULEES				3 150 157,00

**Détail du calcul des ICNE au compte 7622 (11)**

Montant des ICNE de l'exercice	0,00
Montant des ICNE de l'exercice N-1	0,00
= Différence ICNE N – ICNE N-1	0,00

(1) Détailler les chapitres budgétaires par article conformément au plan de comptes appliqué par la commune ou l'établissement.

(2) Cf. Modalités de vote I-B.

(3) Hors restes à réaliser.

(4) Le vote de l'assemblée porte uniquement sur les propositions nouvelles.

(5) Si la commune ou l'établissement applique le régime des provisions semi-budgétaires.

(6) Cf. définitions du chapitre des opérations d'ordre, *RF 042 = DI 040*.

(7) Aucune prévision budgétaire ne doit figurer aux articles 775 et 776 (cf. chapitre 024 « produit des cessions d'immobilisation »).

(8) Le compte 7815 peut figurer dans le détail du chapitre 042 si la commune ou l'établissement applique le régime des provisions budgétaires.

(9) Chapitre destiné à retracer les opérations particulières telles que les opérations de stocks ou liées à la tenue d'un inventaire permanent simplifié.

(10) Inscrire en cas de reprise des résultats de l'exercice précédent (après vote du compte administratif ou si reprise anticipée des résultats).

(11) Le montant des ICNE de l'exercice correspond au montant de l'étape en cours cumulé aux crédits de l'exercice. Si le montant des ICNE de l'exercice est inférieur au montant de l'exercice N-1, le montant du compte 7622 sera négatif.

III – VOTE DU BUDGET				III
SECTION D'INVESTISSEMENT – DETAIL DES DEPENSES				B1
Chap / art (1)	Libellé (1)	Budget de l'exercice (2)	Propositions nouvelles (3)	Vote (4)
<b>010</b>	<b>Stocks</b>	<b>0,00</b>	<b>0,00</b>	<b>0,00</b>
<b>20</b>	<b>Immobilisations incorporelles (sauf opérations et 204)</b>	<b>16 789 230,00</b>	<b>-1 805 842,00</b>	<b>-1 805 842,00</b>
202	Frais réalisat° documents urbanisme	582 110,17	-118 332,00	-118 332,00
2031	Frais d'études	11 087 872,74	-1 645 521,00	-1 645 521,00
2033	Frais d'insertion	165 587,42	0,00	0,00
2051	Concessions, droits similaires	4 703 523,67	-504 014,00	-504 014,00
2088	Autres immobilisations incorporelles	250 136,00	462 025,00	462 025,00
<b>204</b>	<b>Subventions d'équipement versées (hors opérations)</b>	<b>8 174 153,66</b>	<b>413 274,00</b>	<b>413 274,00</b>
204113	Subv. Etat : Projet infrastructure	0,00	500 000,00	500 000,00
204121	Subv. Régions : Bien mobilier, matériel	240 000,00	0,00	0,00
204132	Subv. Dpt : Bâtiments, installations	121 476,00	0,00	0,00
2041412	Subv. Cne GFP : Bâtiments, installations	4 643 218,30	0,00	0,00
2041582	Autres grpts - Bâtiments et installat°	764 439,36	-596 726,00	-596 726,00
2041583	Autres grpts-Proj infrastruct Int nation	0,00	1 250 000,00	1 250 000,00
2041631	ADM : Bien mobilier, matériel	490 000,00	-740 000,00	-740 000,00
204182	Autres org pub - Bâtiments et installat°	450 000,00	0,00	0,00
20421	Privé : Bien mobilier, matériel	15 750,00	0,00	0,00
20422	Privé : Bâtiments, installations	1 199 270,00	0,00	0,00
20423	Privé : Projet infrastructure	250 000,00	0,00	0,00
<b>21</b>	<b>Immobilisations corporelles (hors opérations)</b>	<b>36 969 153,30</b>	<b>-7 164 688,00</b>	<b>-7 164 688,00</b>
2111	Terrains nus	3 522 803,27	-807 238,00	-807 238,00
2112	Terrains de voirie	271 423,20	-139 770,00	-139 770,00
2113	Terrains aménagés autres que voirie	76 894,00	82 808,00	82 808,00
2115	Terrains bâtis	5 071 211,90	-2 850 073,00	-2 850 073,00
2121	Plantations d'arbres et d'arbustes	7 729,00	0,00	0,00
2128	Autres agencements et aménagements	547 360,30	-80 000,00	-80 000,00
21311	Hôtel de ville	2 736 714,00	0,00	0,00
21318	Autres bâtiments publics	498,00	0,00	0,00
2132	Immeubles de rapport	1 670 000,00	-156 666,00	-156 666,00
2135	Installations générales, agencements	4 714 025,38	-1 385 445,00	-1 385 445,00
2138	Autres constructions	260,00	0,00	0,00
2145	Construct° sol autrui - Installat° gén.	409 064,06	0,00	0,00
2148	Construct° sol autrui - Autres construct	106 585,00	-105 000,00	-105 000,00
2151	Réseaux de voirie	1 230 855,03	0,00	0,00
2152	Installations de voirie	410 099,14	0,00	0,00
21532	Réseaux d'assainissement	43 995,96	0,00	0,00
21534	Réseaux d'électrification	62 131,76	0,00	0,00
21538	Autres réseaux	95 204,92	-25 000,00	-25 000,00
21571	Matériel roulant	1 395 258,40	0,00	0,00
21578	Autre matériel et outillage de voirie	758 998,60	0,00	0,00
2158	Autres inst., matériel, outill. techniques	4 919 884,91	-116 575,00	-116 575,00
21735	Installations générales (mise à dispo)	25 000,00	0,00	0,00
21751	Réseaux de voirie (mise à dispo)	328 932,49	0,00	0,00
21752	Installations de voirie (mise à dispo)	386 859,16	0,00	0,00
2182	Matériel de transport	5 408 861,74	-1 020 000,00	-1 020 000,00
2183	Matériel de bureau et informatique	899 051,42	-40 000,00	-40 000,00
2184	Mobilier	265 364,85	-50 000,00	-50 000,00
2188	Autres immobilisations corporelles	1 604 086,81	-471 729,00	-471 729,00
<b>22</b>	<b>Immobilisations reçues en affectation (hors opérations)</b>	<b>0,00</b>	<b>0,00</b>	<b>0,00</b>
<b>23</b>	<b>Immobilisations en cours (hors opérations)</b>	<b>65 465 373,54</b>	<b>-17 985 060,00</b>	<b>-17 985 060,00</b>
2312	Agencements et aménagements de terrains	2 969 871,32	-1 300 000,00	-1 300 000,00
2313	Constructions	2 198 700,53	600 000,00	600 000,00
2315	Installat°, matériel et outillage techni	55 050 407,67	-16 973 560,00	-16 973 560,00
2317	Immo. corporelles reçues mise à dispo.	1 619,00	0,00	0,00
238	Avances versées commandes immo. incorp.	5 244 775,02	-311 500,00	-311 500,00
<b>Total des dépenses d'équipement</b>		<b>127 397 910,50</b>	<b>-26 542 316,00</b>	<b>-26 542 316,00</b>
<b>10</b>	<b>Dotations, fonds divers et réserves</b>	<b>200 000,00</b>	<b>242 000,00</b>	<b>242 000,00</b>
10222	FCTVA	0,00	242 000,00	242 000,00
10226	Taxe d'aménagement	200 000,00	0,00	0,00
<b>13</b>	<b>Subventions d'investissement</b>	<b>285,00</b>	<b>196 692,00</b>	<b>196 692,00</b>
1311	Subv. transf. Etat et établ. Nationaux	285,00	0,00	0,00
1323	Subv. non transf. Départements	0,00	35 439,00	35 439,00
13241	Subv. non transf. Communes du GFP	0,00	20 836,00	20 836,00
13246	Attrib. de compensation d'investissement	0,00	104 976,00	104 976,00
1328	Autres subventions d'équip. non transf.	0,00	35 441,00	35 441,00
<b>16</b>	<b>Emprunts et dettes assimilées</b>	<b>14 453 630,69</b>	<b>155 000,00</b>	<b>155 000,00</b>
1641	Emprunts en euros	6 365 000,00	155 000,00	155 000,00
16449	Opérat° de tirage sur ligne trésorerie	8 000 000,00	0,00	0,00



**GRAND PARIS SEINE ET OISE - BUDGET PRINCIPAL 100 - DM - 2020**

Chap / art (1)	Libellé (1)	Budget de l'exercice (2)	Propositions nouvelles (3)	Vote (4)
165	Dépôts et cautionnements reçus	88 630,69	0,00	0,00
<b>18</b>	<b>Compte de liaison : affectat° (BA,régie)</b>	<b>0,00</b>	<b>0,00</b>	<b>0,00</b>
<b>26</b>	<b>Participat° et créances rattachées</b>	<b>409 516,00</b>	<b>0,00</b>	<b>0,00</b>
261	Titres de participation	409 516,00	0,00	0,00
<b>27</b>	<b>Autres immobilisations financières</b>	<b>51 750,00</b>	<b>1 000 000,00</b>	<b>1 000 000,00</b>
274	Prêts	0,00	1 000 000,00	1 000 000,00
275	Dépôts et cautionnements versés	51 750,00	0,00	0,00
<b>020</b>	<b>Dépenses imprévues</b>	<b>0,00</b>	<b>0,00</b>	<b>0,00</b>
<b>Total des dépenses financières</b>		<b>15 115 181,69</b>	<b>1 593 692,00</b>	<b>1 593 692,00</b>
458106	BUDP COEUR DE VILLE VERNEUIL S/SEINE (6)	146 705,00	0,00	0,00
458109	BUDP PÔLE GARE POISSY (6)	70 876,00	0,00	0,00
458110	BUDP PÔLE GARE LES MUREAUX (6)	21 440,00	0,00	0,00
458112	BUDP RUE PETITS PAS CHANTELOUP LES VIGNES (6)	141 731,32	0,00	0,00
458113	BUDP PARKING MAGNANVILLE (6)	123 624,12	0,00	0,00
458115	BUDP ENFOUISSEMENT ELECTRIQUE SEY (6)	0,00	2 500 000,00	2 500 000,00
<b>Total des dépenses d'opérations pour compte de tiers</b>		<b>504 376,44</b>	<b>2 500 000,00</b>	<b>2 500 000,00</b>
<b>TOTAL DEPENSES REELLES</b>		<b>143 017 468,63</b>	<b>-22 448 624,00</b>	<b>-22 448 624,00</b>
<b>040</b>	<b>Opérat° ordre transfert entre sections (7)</b>	<b>127 581,00</b>	<b>0,00</b>	<b>0,00</b>
	<b>Reprises sur autofinancement antérieur (8)</b>	<b>127 581,00</b>	<b>0,00</b>	<b>0,00</b>
13911	Etat et établissements nationaux	38 310,00	0,00	0,00
13912	Sub. transf cpte résult. Régions	21 334,00	0,00	0,00
13913	Sub. transf cpte résult. Départements	22 941,00	0,00	0,00
13918	Autres subventions d'équipement	42 307,00	0,00	0,00
13932	Sub. transf cpte résult. Amendes police	2 689,00	0,00	0,00
	<b>Charges transférées (9)</b>	<b>0,00</b>	<b>0,00</b>	<b>0,00</b>
<b>041</b>	<b>Opérations patrimoniales (10)</b>	<b>6 400 000,00</b>	<b>9 900 000,00</b>	<b>9 900 000,00</b>
2151	Réseaux de voirie	0,00	3 000 000,00	3 000 000,00
21731	Bâtiments publics (mise à dispo)	5 400,00	0,00	0,00
21751	Réseaux de voirie (mise à dispo)	0,00	6 000 000,00	6 000 000,00
2312	Agencements et aménagements de terrains	113 000,00	0,00	0,00
2313	Constructions	918 100,00	900 000,00	900 000,00
2315	Installat°, matériel et outillage techni	5 357 000,00	0,00	0,00
2318	Autres immo. corporelles en cours	6 500,00	0,00	0,00
<b>TOTAL DEPENSES D'ORDRE</b>		<b>6 527 581,00</b>	<b>9 900 000,00</b>	<b>9 900 000,00</b>
<b>TOTAL DES DEPENSES D'INVESTISSEMENT DE L'EXERCICE (= Total des dépenses réelles et d'ordre)</b>		<b>149 545 049,63</b>	<b>-12 548 624,00</b>	<b>-12 548 624,00</b>

+

<b>RESTES A REALISER N-1 (11)</b>		<b>0,00</b>
-----------------------------------	--	-------------

+

<b>D 001 SOLDE D'EXECUTION NEGATIF REPORTE OU ANTICIPE (11)</b>		<b>0,00</b>
-----------------------------------------------------------------	--	-------------

=

<b>TOTAL DES DEPENSES D'INVESTISSEMENT CUMULEES</b>		<b>-12 548 624,00</b>
-----------------------------------------------------	--	-----------------------

(1) Détailler les chapitres budgétaires par article conformément au plan de comptes appliqué par la commune ou l'établissement.

(2) Cf. Modalités de vote, I-B.

(3) Hors restes à réaliser.

(4) Le vote de l'organe délibérant porte uniquement sur les propositions nouvelles.

(5) Voir état III B 3 pour le détail des opérations d'équipement.

(6) Voir annexe IV A 9 pour le détail des opérations pour compte de tiers.

(7) Cf. définitions du chapitre des opérations d'ordre, *DI 040 = RF 042*.

(8) Les comptes 15, 29, 39, 49 et 59 peuvent figurer dans le détail du chapitre 040 si la commune ou l'établissement applique le régime des provisions budgétaires.

(9) Aucune prévision budgétaire ne doit figurer à l'article 192 (cf. chapitre 024 « produit des cessions d'immobilisation »).

(10) Cf. définitions du chapitre des opérations d'ordre, *DI 041 = RI 041*.

(11) Inscrire en cas de reprise des résultats de l'exercice précédent (après vote du compte administratif ou si reprise anticipée des résultats).

III – VOTE DU BUDGET				III
SECTION D'INVESTISSEMENT – DETAIL DES RECETTES				B2
Chap / art (1)	Libellé (1)	Budget de l'exercice (2)	Propositions nouvelles (3)	Vote (4)
<b>010</b>	<b>Stocks</b>	<b>0,00</b>	<b>0,00</b>	<b>0,00</b>
<b>13</b>	<b>Subventions d'investissement (hors 138)</b>	<b>38 123 621,05</b>	<b>-7 507 551,00</b>	<b>-7 507 551,00</b>
1311	Subv. transf. Etat et établ. Nationaux	117 000,00	0,00	0,00
1312	Subv. transf. Régions	48 000,00	0,00	0,00
1318	Autres subventions d'équipement transf.	313 975,00	-258 975,00	-258 975,00
1321	Subv. non transf. Etat, établ. nationaux	2 199 433,17	-100 000,00	-100 000,00
1322	Subv. non transf. Régions	584 859,82	-100 000,00	-100 000,00
1323	Subv. non transf. Départements	20 015 135,08	-7 575 435,00	-7 575 435,00
13241	Subv. non transf. Communes du GFP	629 976,00	0,00	0,00
13246	Attrib. de compensation d'investissement	5 930 861,00	708 859,00	708 859,00
13258	Subv. non transf. Autres groupements	211 568,34	0,00	0,00
1327	Subv. non transf. Budget communautaire	248 412,40	0,00	0,00
1328	Autres subventions d'équip. non transf.	7 762 004,50	-182 000,00	-182 000,00
1331	D.E.T.R. transférable	62 395,74	0,00	0,00
<b>16</b>	<b>Emprunts et dettes assimilées (hors 165)</b>	<b>68 767 904,44</b>	<b>-19 323 478,00</b>	<b>-19 323 478,00</b>
1641	Emprunts en euros	60 767 904,44	-19 323 478,00	-19 323 478,00
16449	Opérat° de tirage sur ligne trésorerie	8 000 000,00	0,00	0,00
<b>20</b>	<b>Immobilisations incorporelles (sauf 204)</b>	<b>0,00</b>	<b>0,00</b>	<b>0,00</b>
<b>204</b>	<b>Subventions d'équipement versées</b>	<b>0,00</b>	<b>699 661,00</b>	<b>699 661,00</b>
2041582	Autres grpts - Bâtiments et installat°	0,00	699 661,00	699 661,00
<b>21</b>	<b>Immobilisations corporelles</b>	<b>0,00</b>	<b>0,00</b>	<b>0,00</b>
<b>22</b>	<b>Immobilisations reçues en affectation</b>	<b>0,00</b>	<b>0,00</b>	<b>0,00</b>
<b>23</b>	<b>Immobilisations en cours</b>	<b>0,00</b>	<b>685 279,00</b>	<b>685 279,00</b>
2315	Installat°, matériel et outillage techni	0,00	608 000,00	608 000,00
238	Avances versées commandes immo. incorp.	0,00	77 279,00	77 279,00
<b>Total des recettes d'équipement</b>		<b>106 891 525,49</b>	<b>-25 446 089,00</b>	<b>-25 446 089,00</b>
<b>10</b>	<b>Dotations, fonds divers et réserves</b>	<b>17 147 721,71</b>	<b>0,00</b>	<b>0,00</b>
10222	FCTVA	8 772 321,00	0,00	0,00
10226	Taxe d'aménagement	3 000 000,00	0,00	0,00
1068	Excédents de fonctionnement capitalisés	5 375 400,71	0,00	0,00
<b>138</b>	<b>Autres subvent° invest. non transf.</b>	<b>26 031,00</b>	<b>0,00</b>	<b>0,00</b>
1383	Subv non transf Départements	26 031,00	0,00	0,00
<b>165</b>	<b>Dépôts et cautionnements reçus</b>	<b>87 000,00</b>	<b>0,00</b>	<b>0,00</b>
<b>18</b>	<b>Compte de liaison : affectat° (BA,régie)</b>	<b>0,00</b>	<b>0,00</b>	<b>0,00</b>
<b>26</b>	<b>Participat° et créances rattachées</b>	<b>0,00</b>	<b>0,00</b>	<b>0,00</b>
<b>27</b>	<b>Autres immobilisations financières</b>	<b>51 750,00</b>	<b>0,00</b>	<b>0,00</b>
275	Dépôts et cautionnements versés	51 750,00	0,00	0,00
<b>024</b>	<b>Produits des cessions d'immobilisations</b>	<b>2 883 921,00</b>	<b>2 560 000,00</b>	<b>2 560 000,00</b>
<b>Total des recettes financières</b>		<b>20 196 423,71</b>	<b>2 560 000,00</b>	<b>2 560 000,00</b>
458206	COEUR DE VILLE VERNEUIL (5)	136 136,04	0,00	0,00
458209	PÔLE GARE POISSY (5)	70 876,00	79 993,00	79 993,00
458211	MO Rue Cordon Jouy Le Moutier (5)	100 500,00	0,00	0,00
458212	RUE DES PETITS PAS CHANTELOUP LES VIGNES (5)	143 192,00	0,00	0,00
458213	PARKING MAGNANVILLE (5)	123 624,12	0,00	0,00
458215	BUDP ENFOUISSEMENT ELECTRIQUE SEY (5)	0,00	2 500 000,00	2 500 000,00
<b>Total des recettes d'opérations pour compte de tiers</b>		<b>574 328,16</b>	<b>2 579 993,00</b>	<b>2 579 993,00</b>
<b>TOTAL RECETTES REELLES</b>		<b>127 662 277,36</b>	<b>-20 306 096,00</b>	<b>-20 306 096,00</b>
<b>021</b>	<b>Virement de la sect° de fonctionnement</b>	<b>13 425 531,79</b>	<b>-2 942 528,00</b>	<b>-2 942 528,00</b>
<b>040</b>	<b>Opérat° ordre transfert entre sections (6) (7) (8)</b>	<b>10 108 768,00</b>	<b>800 000,00</b>	<b>800 000,00</b>
2802	Frais liés à la réalisation des document	246 743,00	0,00	0,00
28031	Frais d'études	501 318,00	62 174,00	62 174,00
28033	Frais d'insertion	32 884,00	0,00	0,00
2804121	Subv.Régions : Bien mobilier, matériel	22 132,00	0,00	0,00
2804122	Subv.Régions : Bâtiments, installations	4 250,00	0,00	0,00
2804131	Subv. Dpt : Bien mobilier, matériel	11 216,00	0,00	0,00
2804132	Subv. Dpt : Bâtiments, installations	100 640,00	0,00	0,00
28041411	Subv.Cne GFP : Bien mobilier, matériel	10 342,00	0,00	0,00
28041412	Subv.Cne GFP : Bâtiments, installations	818 176,00	0,00	0,00
28041582	GFP : Bâtiments, installations	40 076,00	0,00	0,00
28041631	ADM : Bien mobilier, matériel	13 559,00	0,00	0,00
2804171	Autres EPL : Bien mobilier, matériel	107 398,00	0,00	0,00
2804172	Autres EPL : Bâtiments, installations	105 096,00	0,00	0,00

**GRAND PARIS SEINE ET OISE - BUDGET PRINCIPAL 100 - DM - 2020**

Chap / art (1)	Libellé (1)	Budget de l'exercice (2)	Propositions nouvelles (3)	Vote (4)
2804182	Autres org pub - Bâtiments et installat°	219 059,00	0,00	0,00
280421	Privé : Bien mobilier, matériel	12 129,00	0,00	0,00
280422	Privé : Bâtiments, installations	572 188,00	0,00	0,00
28051	Concessions et droits similaires	1 215 663,00	-205 000,00	-205 000,00
28087	Immo. incorporelles reçues mise à dispo.	7 391,00	0,00	0,00
28121	Plantations d'arbres et d'arbustes	24 797,00	0,00	0,00
28128	Autres aménagements de terrains	185 954,00	2 535,00	2 535,00
28132	Immeubles de rapport	133 527,00	-133 527,00	-133 527,00
28135	Installations générales, agencements, ..	438 535,00	-14 000,00	-14 000,00
28138	Autres constructions	112 123,00	0,00	0,00
28145	Construct° sol autrui - Installat° gén.	425,00	0,00	0,00
28151	Réseaux de voirie	351 479,00	0,00	0,00
28152	Installations de voirie	309 468,00	33 510,00	33 510,00
281531	Réseaux d'adduction d'eau	0,00	11 700,00	11 700,00
281534	Réseaux d'électrification	37 110,00	1,00	1,00
281538	Autres réseaux	72 440,00	0,00	0,00
281568	Autres matériels, outillages incendie	3 285,00	0,00	0,00
281571	Matériel roulant	12 521,00	6 128,00	6 128,00
281578	Autre matériel et outillage de voirie	150 933,00	17 700,00	17 700,00
28158	Autres installat°, matériel et outillage	1 060 717,00	411 000,00	411 000,00
281731	Bâtiments publics (m. à dispo)	116,00	0,00	0,00
281735	Installations générales (m. à dispo)	1 524,00	0,00	0,00
281751	Réseaux de voirie (m. à dispo)	191 031,00	17 400,00	17 400,00
281752	Installations de voirie (m. à dispo)	267 287,00	14 751,00	14 751,00
2817533	Réseaux câblés (m. à dispo)	2 865,00	0,00	0,00
2817534	Réseaux d'électrification (m. à dispo)	17 132,00	0,00	0,00
2817538	Autres réseaux (m. à dispo)	2 204,00	10 590,00	10 590,00
281757	Matériel, outillage voirie (m. à dispo)	20 707,00	7 405,00	7 405,00
281758	Autres installat°, matériel (m. à dispo)	224 030,00	4 181,00	4 181,00
281782	Matériel de transport (m. à dispo)	6 212,00	12 550,00	12 550,00
281784	Mobilier (m. à dispo)	16 669,00	0,00	0,00
281788	Autres immo. corporelles (m. à dispo)	8 069,00	0,00	0,00
28181	Installations générales, aménagt divers	51 273,00	0,00	0,00
28182	Matériel de transport	692 483,00	58 857,00	58 857,00
28183	Matériel de bureau et informatique	716 715,00	154 234,00	154 234,00
28184	Mobilier	371 971,00	31 328,00	31 328,00
28188	Autres immo. corporelles	584 906,00	296 483,00	296 483,00
<b>TOTAL DES PRELEVEMENTS PROVENANT DE LA SECTION DE FONCTIONNEMENT</b>		<b>23 534 299,79</b>	<b>-2 142 528,00</b>	<b>-2 142 528,00</b>
<b>041</b>	<b>Opérations patrimoniales (9)</b>	<b>6 400 000,00</b>	<b>9 900 000,00</b>	<b>9 900 000,00</b>
2031	Frais d'études	1 669 700,00	900 000,00	900 000,00
238	Avances versées commandes immo. incorp.	4 730 300,00	9 000 000,00	9 000 000,00
<b>TOTAL RECETTES D'ORDRE</b>		<b>29 934 299,79</b>	<b>7 757 472,00</b>	<b>7 757 472,00</b>
<b>TOTAL DES RECETTES D'INVESTISSEMENT DE L'EXERCICE (= Total des recettes réelles et d'ordre)</b>		<b>157 596 577,15</b>	<b>-12 548 624,00</b>	<b>-12 548 624,00</b>

+

<b>RESTES A REALISER N-1 (10)</b>	<b>0,00</b>
-----------------------------------	-------------

+

<b>R 001 SOLDE D'EXECUTION POSITIF REPORTE OU ANTICIPE (10)</b>	<b>0,00</b>
-----------------------------------------------------------------	-------------

=

<b>TOTAL DES RECETTES D'INVESTISSEMENT CUMULEES</b>	<b>-12 548 624,00</b>
-----------------------------------------------------	-----------------------

(1) Détailler les chapitres budgétaires par article conformément au plan de comptes appliqué par la commune ou l'établissement.

(2) Cf. Modalités de vote, I-B.

(3) Hors restes à réaliser.

(4) Le vote de l'organe délibérant porte uniquement sur les propositions nouvelles.

(5) Voir annexe IV A 9 pour le détail des opérations pour compte de tiers.

(6) Cf. définitions du chapitre des opérations d'ordre, RI 040 = DF 042.

(7) Aucune prévision budgétaire ne doit figurer à l'article 192 (cf. chapitre 024 « produit des cessions d'immobilisations »).

(8) Les comptes 15, 29, 39, 49 et 59 peuvent figurer dans le détail du chapitre 040 si la commune ou l'établissement applique le régime des provisions budgétaires.

(9) Cf. définitions du chapitre des opérations d'ordre, DI 041 = RI 041.

(10) Inscrire en cas de reprise des résultats de l'exercice précédent (après vote du compte administratif ou si reprise anticipée des résultats).

## IV – ANNEXES

## PRESENTATION CROISEE PAR FONCTION – VUE D'ENSEMBLE (1)

## IV

## A1

Libellé	01 Opérations non ventilables	0 Services généraux administrat° publiques	1 Sécurité et salubrité publiques	2 Enseignement - Formation	3 Culture	4 Sport et jeunesse	5 Interventions sociales et santé	6 Famille	7 Logement	8 Aménagt et services urbains, environnem	9 Action économique	TOTAL
---------	----------------------------------------	--------------------------------------------------------	--------------------------------------------	----------------------------------	--------------	---------------------------	--------------------------------------------	--------------	---------------	----------------------------------------------------	---------------------------	-------

## INVESTISSEMENT

DEPENSES												
Dépenses réelles	16 851 218	16 569 808	123 000	90 000	1 922 859	5 272 247	2 321 695	0	1 992 932	69 654 266	5 770 820	120 568 845
- Equipements municipaux (2)		11 651 615	123 000	90 000	1 922 859	4 974 427	2 300 862	0	625 732	65 174 127	3 771 304	92 268 167
- Equip. non municipaux (c/204) (3)		4 810 932	0	0	0	297 820	0	0	1 367 200	1 371 476	740 000	8 587 428
- Opérations financières	16 851 218											16 851 218
Dépenses d'ordre	16 427 581											16 427 581
<b>Total dépenses de l'exercice</b>	<b>33 278 799</b>	<b>16 569 808</b>	<b>123 000</b>	<b>90 000</b>	<b>1 922 859</b>	<b>5 272 247</b>	<b>2 321 695</b>	<b>0</b>	<b>1 992 932</b>	<b>69 654 266</b>	<b>5 770 820</b>	<b>136 996 426</b>
<b>RAR N-1 et reports</b>	<b>8 051 528</b>	<b>0</b>	<b>0</b>	<b>0</b>	<b>0</b>	<b>0</b>	<b>0</b>	<b>0</b>	<b>0</b>	<b>0</b>	<b>0</b>	<b>8 051 528</b>
<b>Total cumulé dépenses d'investissement</b>	<b>41 330 326</b>	<b>16 569 808</b>	<b>123 000</b>	<b>90 000</b>	<b>1 922 859</b>	<b>5 272 247</b>	<b>2 321 695</b>	<b>0</b>	<b>1 992 932</b>	<b>69 654 266</b>	<b>5 770 820</b>	<b>145 047 953</b>
RECETTES												
<b>Total recettes de l'exercice</b>	<b>110 949 671</b>	<b>2 482 750</b>	<b>0</b>	<b>0</b>	<b>137 678</b>	<b>0</b>	<b>1 002 934</b>	<b>0</b>	<b>375 008</b>	<b>29 133 331</b>	<b>966 581</b>	<b>145 047 953</b>
<b>RAR N-1 et reports</b>	<b>0</b>	<b>0</b>	<b>0</b>	<b>0</b>	<b>0</b>	<b>0</b>	<b>0</b>	<b>0</b>	<b>0</b>	<b>0</b>	<b>0</b>	<b>0</b>
<b>Total cumulé recettes d'investissement</b>	<b>110 949 671</b>	<b>2 482 750</b>	<b>0</b>	<b>0</b>	<b>137 678</b>	<b>0</b>	<b>1 002 934</b>	<b>0</b>	<b>375 008</b>	<b>29 133 331</b>	<b>966 581</b>	<b>145 047 953</b>

## FONCTIONNEMENT

DEPENSES												
<b>Total dépenses de l'exercice</b>	<b>101 372 310</b>	<b>22 719 642</b>	<b>15 101 502</b>	<b>99 456</b>	<b>9 107 489</b>	<b>12 475 978</b>	<b>3 524 631</b>	<b>690</b>	<b>1 390 197</b>	<b>117 342 973</b>	<b>5 261 553</b>	<b>288 396 420</b>
<b>RAR N-1 et reports</b>	<b>0</b>	<b>0</b>	<b>0</b>	<b>0</b>	<b>0</b>	<b>0</b>	<b>0</b>	<b>0</b>	<b>0</b>	<b>0</b>	<b>0</b>	<b>0</b>
<b>Total cumulé dépenses de fonctionnement</b>	<b>101 372 310</b>	<b>22 719 642</b>	<b>15 101 502</b>	<b>99 456</b>	<b>9 107 489</b>	<b>12 475 978</b>	<b>3 524 631</b>	<b>690</b>	<b>1 390 197</b>	<b>117 342 973</b>	<b>5 261 553</b>	<b>288 396 420</b>
RECETTES												
<b>Total recettes de l'exercice</b>	<b>207 965 242</b>	<b>1 004 493</b>	<b>0</b>	<b>0</b>	<b>866 784</b>	<b>1 346 687</b>	<b>253 345</b>	<b>0</b>	<b>0</b>	<b>55 867 731</b>	<b>684 670</b>	<b>267 988 952</b>
<b>RAR N-1 et reports</b>	<b>20 407 468</b>	<b>0</b>	<b>0</b>	<b>0</b>	<b>0</b>	<b>0</b>	<b>0</b>	<b>0</b>	<b>0</b>	<b>0</b>	<b>0</b>	<b>20 407 468</b>
<b>Total cumulé recettes de fonctionnement</b>	<b>228 372 710</b>	<b>1 004 493</b>	<b>0</b>	<b>0</b>	<b>866 784</b>	<b>1 346 687</b>	<b>253 345</b>	<b>0</b>	<b>0</b>	<b>55 867 731</b>	<b>684 670</b>	<b>288 396 420</b>

(1) La production de cet état est obligatoire pour les communes de 3 500 habitants et plus, les groupements comprenant au moins une telle commune, leurs établissements et services administratifs hormis les caisses des écoles et les services à activité unique érigés en établissement public ou budget annexe (L. 2312-3, R. 2311-1 et R. 2311-10). Dans les communes de 3 500 habitants et plus, le croisement par fonction est fait à un chiffre (correspondant à la fonction). Dans les communes de 10 000 habitants et plus, le croisement par fonction est fait au niveau le plus détaillé de la nomenclature fonctionnelle (sous-fonction ou rubrique). Les groupements et leurs établissements publics suivent les règles de production et de présentation applicable à la commune membre comptant le plus grand nombre d'habitants (articles L. 5211-36 a1 et R. 5211-14 + L. 5711-1 et R. 5711-2 du CGCT).

(2) Ou biens de la structure intercommunale.

(3) Ou biens ne relevant pas de la structure intercommunale.

IV – ANNEXES												IV
PRESENTATION CROISEE PAR FONCTION – VUE D'ENSEMBLE												A1

Art. (1)	Libellé	01 Opérations non ventilables	0 Services généraux administrat° publiques	1 Sécurité et salubrité publiques	2 Enseignement - Formation	3 Culture	4 Sport et jeunesse	5 Interventions sociales et santé	6 Famille	7 Logement	8 Aménagt et services urbains, environnem	9 Action économique	TOTAL
----------	---------	----------------------------------------	--------------------------------------------------------	--------------------------------------------	----------------------------------	--------------	---------------------------	--------------------------------------------	--------------	---------------	----------------------------------------------------	---------------------------	-------

INVESTISSEMENT													
DEPENSES													
Total dépenses investissement		33 278 799	16 569 808	123 000	90 000	1 922 859	5 272 247	2 321 695	0	1 992 932	69 654 266	5 770 820	136 996 426
Dépenses réelles		16 851 218	16 569 808	123 000	90 000	1 922 859	5 272 247	2 321 695	0	1 992 932	69 654 266	5 770 820	120 568 843
010	Stocks	0	0	0	0	0	0	0	0	0	0	0	0
020	Dépenses imprévues	0	0	0	0	0	0	0	0	0	0	0	0
10	Dotations, fonds divers et réserves	442 000	0	0	0	0	0	0	0	0	0	0	442 000
13	Subventions d'investissement	104 976	0	0	0	0	0	0	0	0	92 001	0	196 977
16	Emprunts et dettes assimilées	14 520 000	58 521	0	0	0	0	20 833	0	0	9 276	0	14 608 631
18	Compte de liaison : affectat° (BA,régie)	0	0	0	0	0	0	0	0	0	0	0	0
20	Immobilisations incorporelles	308 255	4 778 179	0	90 000	376 119	384 504	406 745	0	625 732	7 434 764	579 090	14 983 388
204	Subventions d'équipement versées	0	4 810 932	0	0	0	297 820	0	0	1 367 200	1 371 476	740 000	8 587 428
21	Immobilisations corporelles	575 626	6 837 383	123 000	0	1 426 740	1 911 222	186 855	0	0	15 651 425	3 092 214	29 804 465
22	Immobilisations reçues en affectation	0	0	0	0	0	0	0	0	0	0	0	0
23	Immobilisations en cours	750 361	36 052	0	0	120 000	2 678 701	1 707 262	0	0	42 087 938	100 000	47 480 314
26	Participat° et créances rattachées	150 000	0	0	0	0	0	0	0	0	0	259 516	409 516
27	Autres immobilisations financières	0	48 741	0	0	0	0	0	0	0	3 009	1 000 000	1 051 750
Opérations d'équipement		0	0	0	0	0	0	0	0	0	0	0	0
Opérations pour compte de tiers		0	0	0	0	0	0	0	0	0	3 004 376	0	3 004 376
458106	BUDP COEUR DE VILLE VERNEUIL S/SEINE	0	0	0	0	0	0	0	0	0	146 705	0	146 705
458109	BUDP PÔLE GARE POISSY	0	0	0	0	0	0	0	0	0	70 876	0	70 876
458110	BUDP PÔLE GARE LES MUREAUX	0	0	0	0	0	0	0	0	0	21 440	0	21 440
458112	BUDP RUE PETITS PAS CHANTELOUP LES VIGNES	0	0	0	0	0	0	0	0	0	141 731	0	141 731
458113	BUDP PARKING MAGNANVILLE	0	0	0	0	0	0	0	0	0	123 624	0	123 624
458115	BUDP ENFOUISSEMENT ELECTRIQUE SEY	0	0	0	0	0	0	0	0	0	2 500 000	0	2 500 000
Dépenses d'ordre		16 427 581	0	0	0	0	0	0	0	0	0	0	16 427 581
040	Opérat° ordre transfert entre sections	127 581	0	0	0	0	0	0	0	0	0	0	127 581
041	Opérations patrimoniales	16 300 000	0	0	0	0	0	0	0	0	0	0	16 300 000

**GRAND PARIS SEINE ET OISE - BUDGET PRINCIPAL 100 - DM - 2020**

Art. (1)	Libellé	01 Opérations non ventilables	0 Services généraux administrat° publiques	1 Sécurité et salubrité publiques	2 Enseignement - Formation	3 Culture	4 Sport et jeunesse	5 Interventions sociales et santé	6 Famille	7 Logement	8 Aménagt et services urbains, environnem	9 Action économique	TOTAL
<b>RECETTES</b>													
<b>Total recettes investissement</b>		<b>110 949 671</b>	<b>2 482 750</b>	<b>0</b>	<b>0</b>	<b>137 678</b>	<b>0</b>	<b>1 002 934</b>	<b>0</b>	<b>375 008</b>	<b>29 133 331</b>	<b>966 581</b>	<b>145 047 953</b>
Recettes réelles		73 257 899	2 482 750	0	0	137 678	0	1 002 934	0	375 008	29 133 331	966 581	107 356 181
010	Stocks	0	0	0	0	0	0	0	0	0	0	0	0
024	Produits des cessions d'immobilisations	0	2 370 000	0	0	0	0	0	0	0	2 960 001	113 920	5 443 921
10	Dotations, fonds divers et réserves	17 147 722	0	0	0	0	0	0	0	0	0	0	17 147 722
13	Subventions d'investissement	6 665 751	0	0	0	137 678	0	982 934	0	375 008	22 327 730	153 000	30 642 101
16	Emprunts et dettes assimilées	49 444 426	61 000	0	0	0	0	20 000	0	0	6 000	0	49 531 426
18	Compte de liaison : affectat° (BA,régie)	0	0	0	0	0	0	0	0	0	0	0	0
20	Immobilisations incorporelles	0	0	0	0	0	0	0	0	0	0	0	0
204	Subventions d'équipement versées	0	0	0	0	0	0	0	0	0	0	699 661	699 661
21	Immobilisations corporelles	0	0	0	0	0	0	0	0	0	0	0	0
22	Immobilisations reçues en affectation	0	0	0	0	0	0	0	0	0	0	0	0
23	Immobilisations en cours	0	0	0	0	0	0	0	0	0	685 279	0	685 279
26	Participat° et créances rattachées	0	0	0	0	0	0	0	0	0	0	0	0
27	Autres immobilisations financières	0	51 750	0	0	0	0	0	0	0	0	0	51 750
Opérations pour compte de tiers		0	0	0	0	0	0	0	0	0	3 154 321	0	3 154 321
458206	COEUR DE VILLE VERNEUIL	0	0	0	0	0	0	0	0	0	136 136	0	136 136
458209	PÔLE GARE POISSY	0	0	0	0	0	0	0	0	0	150 869	0	150 869
458211	MO Rue Cordon Juy Le Moutier	0	0	0	0	0	0	0	0	0	100 500	0	100 500
458212	RUE DES PETITS PAS	0	0	0	0	0	0	0	0	0	143 192	0	143 192
	CHANTELOUP LES VIGNES												
458213	PARKING MAGNANVILLE	0	0	0	0	0	0	0	0	0	123 624	0	123 624
458215	BUDP ENFOUISSEMENT ELECTRIQUE SEY	0	0	0	0	0	0	0	0	0	2 500 000	0	2 500 000
Recettes d'ordre		37 691 772	0	0	0	0	0	0	0	0	0	0	37 691 772
021	Virement de la sect° de fonctionnement	10 483 004	0	0	0	0	0	0	0	0	0	0	10 483 004
040	Opérat° ordre transfert entre sections	10 908 768	0	0	0	0	0	0	0	0	0	0	10 908 768
041	Opérations patrimoniales	16 300 000	0	0	0	0	0	0	0	0	0	0	16 300 000

**FONCTIONNEMENT**

<b>DEPENSES</b>													
<b>Total dépenses de fonctionnement</b>		<b>101 372 310</b>	<b>22 719 642</b>	<b>15 101 502</b>	<b>99 456</b>	<b>9 107 489</b>	<b>12 475 978</b>	<b>3 524 631</b>	<b>690</b>	<b>1 390 197</b>	<b>117 342 973</b>	<b>5 261 553</b>	<b>288 396 420</b>
Dépenses réelles		79 980 538	22 719 642	15 101 502	99 456	9 107 489	12 475 978	3 524 631	690	1 390 197	117 342 973	5 261 553	267 004 648

**GRAND PARIS SEINE ET OISE - BUDGET PRINCIPAL 100 - DM - 2020**

Art. (1)	Libellé	01 Opérations non ventilables	0 Services généraux administrat° publiques	1 Sécurité et salubrité publiques	2 Enseignement - Formation	3 Culture	4 Sport et jeunesse	5 Interventions sociales et santé	6 Famille	7 Logement	8 Aménagt et services urbains, environnem	9 Action économique	TOTAL
011	Charges à caractère général	362 294	7 319 641	518 502	48 956	2 118 198	8 358 385	669 933	690	127 787	75 417 484	839 961	95 781 830
012	Charges de personnel, frais assimilés	424 187	13 256 158	0	0	6 065 063	3 595 643	1 193 335	0	1 109 520	22 054 273	1 560 998	49 259 177
014	Atténuations de produits	77 231 391	0	0	0	0	0	0	0	0	21 902	53 200	77 306 493
022	Dépenses imprévues	0	0	0	0	0	0	0	0	0	0	0	0
65	Autres charges de gestion courante	69 017	1 918 343	14 583 000	50 500	868 783	389 850	1 661 363	0	152 890	15 165 108	2 803 894	37 662 748
656	Frais fonctionnement des groupes d'élus	0	225 500	0	0	0	0	0	0	0	0	0	225 500
66	Charges financières	1 591 000	0	0	0	0	0	0	0	0	0	0	1 591 000
67	Charges exceptionnelles	302 650	0	0	0	55 445	132 100	0	0	0	4 684 205	3 500	5 177 900
68	Dot. aux amortissements et provisions	0	0	0	0	0	0	0	0	0	0	0	0
<i>Dépenses d'ordre</i>		<i>21 391 772</i>	<i>0</i>	<i>0</i>	<i>0</i>	<i>0</i>	<i>0</i>	<i>0</i>	<i>0</i>	<i>0</i>	<i>0</i>	<i>0</i>	<i>21 391 772</i>
023	<i>Virement à la section d'investissement</i>	<i>10 483 004</i>	<i>0</i>	<i>0</i>	<i>0</i>	<i>0</i>	<i>0</i>	<i>0</i>	<i>0</i>	<i>0</i>	<i>0</i>	<i>0</i>	<i>10 483 004</i>
042	<i>Opérat° ordre transfert entre sections</i>	<i>10 908 768</i>	<i>0</i>	<i>0</i>	<i>0</i>	<i>0</i>	<i>0</i>	<i>0</i>	<i>0</i>	<i>0</i>	<i>0</i>	<i>0</i>	<i>10 908 768</i>
043	<i>Opérat° ordre intérieur de la section</i>	<i>0</i>	<i>0</i>	<i>0</i>	<i>0</i>	<i>0</i>	<i>0</i>	<i>0</i>	<i>0</i>	<i>0</i>	<i>0</i>	<i>0</i>	<i>0</i>

RECETTES													
Total recettes de fonctionnement		207 965 242	1 004 493	0	0	866 784	1 346 687	253 345	0	0	55 867 731	684 670	267 988 952
Recettes réelles		207 837 661	1 004 493	0	0	866 784	1 346 687	253 345	0	0	55 867 731	684 670	267 861 371
013	Atténuations de charges	0	572 000	0	0	0	0	0	0	0	0	0	572 000
70	Produits des services, du domaine, vente	0	0	0	0	560 224	991 281	61 634	0	0	7 763 880	0	9 377 019
73	Impôts et taxes	153 390 959	0	0	0	0	1 200	0	0	0	42 927 875	465 000	196 785 034
74	Dotations et participations	54 163 730	142 430	0	0	258 700	0	191 711	0	0	3 290 700	219 670	58 266 941
75	Autres produits de gestion courante	0	290 063	0	0	45 360	354 206	0	0	0	1 885 276	0	2 574 905
76	Produits financiers	49 230	0	0	0	0	0	0	0	0	0	0	49 230
77	Produits exceptionnels	233 742	0	0	0	2 500	0	0	0	0	0	0	236 242
78	Reprise sur amortissements et provisions	0	0	0	0	0	0	0	0	0	0	0	0
Recettes d'ordre		127 581	0	0	0	0	0	0	0	0	0	0	127 581
042	Opérat° ordre transfert entre sections	127 581	0	0	0	0	0	0	0	0	0	0	127 581
043	Opérat° ordre intérieur de la section	0	0	0	0	0	0	0	0	0	0	0	0

(1) Pour le croisement par nature, le détail est fait selon le niveau de vote choisi par l'assemblée délibérante (chapitre, article ou article spécialisé).

IV – ANNEXES	IV
ELEMENTS DU BILAN PRESENTATION CROISEE PAR FONCTION – DETAIL FONCTIONNEMENT	A1.1

## FONCTION 0 – Services généraux des administrations publiques locales

(1)	Libellé	01 Opérations non ventilables	02 Administration générale	03 Justice	04 Coopérat° décentralisée, act° européen.	Total
<b>DEPENSES (2)</b>		101 372 309,99	22 695 442,34	0,00	24 200,00	124 091 952,33
Dépenses de l'exercice		101 372 309,99	22 695 442,34	0,00	24 200,00	124 091 952,33
011	Charges à caractère général	362 293,57	7 315 441,34	0,00	4 200,00	7 681 934,91
012	Charges de personnel, frais assimilés	424 186,58	13 256 158,00	0,00	0,00	13 680 344,58
014	Atténuations de produits	77 231 391,00	0,00	0,00	0,00	77 231 391,00
022	Dépenses imprévues	0,00	0,00	0,00	0,00	0,00
023	Virement à la section d'investissement	10 483 003,79	0,00	0,00	0,00	10 483 003,79
042	Opérat° ordre transfert entre sections	10 908 768,00	0,00	0,00	0,00	10 908 768,00
043	Opérat° ordre intérieur de la section	0,00	0,00	0,00	0,00	0,00
65	Autres charges de gestion courante	69 017,05	1 898 343,00	0,00	20 000,00	1 987 360,05
656	Frais fonctionnement des groupes d'élus	0,00	225 500,00	0,00	0,00	225 500,00
66	Charges financières	1 591 000,00	0,00	0,00	0,00	1 591 000,00
67	Charges exceptionnelles	302 650,00	0,00	0,00	0,00	302 650,00
68	Dot. aux amortissements et provisions	0,00	0,00	0,00	0,00	0,00
Restes à réaliser – reports		0,00	0,00	0,00	0,00	0,00
<b>RECETTES (2)</b>		228 372 709,79	1 004 493,00	0,00	0,00	229 377 202,79
Recettes de l'exercice		207 965 242,00	1 004 493,00	0,00	0,00	208 969 735,00
013	Atténuations de charges	0,00	572 000,00	0,00	0,00	572 000,00
042	Opérat° ordre transfert entre sections	127 581,00	0,00	0,00	0,00	127 581,00
043	Opérat° ordre intérieur de la section	0,00	0,00	0,00	0,00	0,00
70	Produits des services, du domaine, vente	0,00	0,00	0,00	0,00	0,00
73	Impôts et taxes	153 390 959,00	0,00	0,00	0,00	153 390 959,00
74	Dotations et participations	54 163 730,00	142 430,00	0,00	0,00	54 306 160,00
75	Autres produits de gestion courante	0,00	290 063,00	0,00	0,00	290 063,00
76	Produits financiers	49 230,00	0,00	0,00	0,00	49 230,00
77	Produits exceptionnels	233 742,00	0,00	0,00	0,00	233 742,00
78	Reprise sur amortissements et provisions	0,00	0,00	0,00	0,00	0,00
Restes à réaliser – reports		20 407 467,79	0,00	0,00	0,00	20 407 467,79
<b>SOLDE (2)</b>		127 000 399,80	-21 690 949,34	0,00	-24 200,00	105 285 250,46



**GRAND PARIS SEINE ET OISE - BUDGET PRINCIPAL 100 - DM - 2020**

(1)	Libellé	Sous-fonction 02							Sous-fonction 04	
		020 Administrat°générale collectivité	021 Assemblée locale	022 Administration générale de l'état	023 Information, communication, publicité	024 Fêtes et cérémonies	025 Aides aux assoc. (non classées ailleurs)	026 Cimetières et pompes funèbres	041 Subvention globale	048 Autres act° de coopérat° décentralisée
DEPENSES (2)		19 234 145,34	2 244 427,00	0,00	1 174 608,00	0,00	42 262,00	0,00	0,00	0,00
Dépenses de l'exercice		19 234 145,34	2 244 427,00	0,00	1 174 608,00	0,00	42 262,00	0,00	0,00	0,00
011	Charges à caractère général	6 486 683,34	137 584,00	0,00	648 912,00	0,00	42 262,00	0,00	0,00	0,00
012	Charges de personnel, frais assimilés	12 730 462,00	0,00	0,00	525 696,00	0,00	0,00	0,00	0,00	0,00
014	Atténuations de produits	0,00	0,00	0,00	0,00	0,00	0,00	0,00	0,00	0,00
022	Dépenses imprévues	0,00	0,00	0,00	0,00	0,00	0,00	0,00	0,00	0,00
023	Virement à la section d'investissement	0,00	0,00	0,00	0,00	0,00	0,00	0,00	0,00	0,00
042	Opérat° ordre transfert entre sections	0,00	0,00	0,00	0,00	0,00	0,00	0,00	0,00	0,00
043	Opérat° ordre intérieur de la section	0,00	0,00	0,00	0,00	0,00	0,00	0,00	0,00	0,00
65	Autres charges de gestion courante	17 000,00	1 881 343,00	0,00	0,00	0,00	0,00	0,00	0,00	0,00
656	Frais fonctionnement des groupes d'élus	0,00	225 500,00	0,00	0,00	0,00	0,00	0,00	0,00	0,00
66	Charges financières	0,00	0,00	0,00	0,00	0,00	0,00	0,00	0,00	0,00
67	Charges exceptionnelles	0,00	0,00	0,00	0,00	0,00	0,00	0,00	0,00	0,00
68	Dot. aux amortissements et provisions	0,00	0,00	0,00	0,00	0,00	0,00	0,00	0,00	0,00
Restes à réaliser – reports		0,00	0,00	0,00	0,00	0,00	0,00	0,00	0,00	0,00
RECETTES (2)		1 004 493,00	0,00	0,00	0,00	0,00	0,00	0,00	0,00	0,00
Recettes de l'exercice		1 004 493,00	0,00	0,00	0,00	0,00	0,00	0,00	0,00	0,00
013	Atténuations de charges	572 000,00	0,00	0,00	0,00	0,00	0,00	0,00	0,00	0,00
042	Opérat° ordre transfert entre sections	0,00	0,00	0,00	0,00	0,00	0,00	0,00	0,00	0,00
043	Opérat° ordre intérieur de la section	0,00	0,00	0,00	0,00	0,00	0,00	0,00	0,00	0,00
70	Produits des services, du domaine, vente	0,00	0,00	0,00	0,00	0,00	0,00	0,00	0,00	0,00
73	Impôts et taxes	0,00	0,00	0,00	0,00	0,00	0,00	0,00	0,00	0,00
74	Dotations et participations	142 430,00	0,00	0,00	0,00	0,00	0,00	0,00	0,00	0,00
75	Autres produits de gestion courante	290 063,00	0,00	0,00	0,00	0,00	0,00	0,00	0,00	0,00
76	Produits financiers	0,00	0,00	0,00	0,00	0,00	0,00	0,00	0,00	0,00
77	Produits exceptionnels	0,00	0,00	0,00	0,00	0,00	0,00	0,00	0,00	0,00
78	Reprise sur amortissements et provisions	0,00	0,00	0,00	0,00	0,00	0,00	0,00	0,00	0,00
Restes à réaliser – reports		0,00	0,00	0,00	0,00	0,00	0,00	0,00	0,00	0,00
SOLDE (2)		-18 229 652,34	-2 244 427,00	0,00	-1 174 608,00	0,00	-42 262,00	0,00	0,00	0,00

## GRAND PARIS SEINE ET OISE - BUDGET PRINCIPAL 100 - DM - 2020

(1) Pour le croisement par nature, le détail est fait selon le niveau de vote choisi par l'assemblée délibérante (chapitre, article ou article spécialisé).

(2) S'il s'agit du budget supplémentaire ou de décisions modificatives, les montants indiqués sont cumulés au niveau de l'ensemble des décisions budgétaires (BP + DM + BS). Le solde correspond à la différence entre les recettes et les dépenses. Les dépenses et les recettes correspondent à la somme des dépenses et des recettes de l'exercice ainsi que des restes à réaliser et des reports (lignes budgétaires 001 et 002). Les lignes reports 001 et 002 apparaissent à la colonne 01-Non ventilables.

IV – ANNEXES	IV
ELEMENTS DU BILAN PRESENTATION CROISEE PAR FONCTION – DETAIL FONCTIONNEMENT	A1.1

## FONCTION 1 – Sécurité et salubrité publiques

(1)	Libellé	11 Sécurité intérieure	12 Hygiène et salubrité publique	Total
<b>DEPENSES (2)</b>		14 969 291,81	132 210,00	15 101 501,81
Dépenses de l'exercice		14 969 291,81	132 210,00	15 101 501,81
011	Charges à caractère général	516 291,81	2 210,00	518 501,81
012	Charges de personnel, frais assimilés	0,00	0,00	0,00
014	Atténuations de produits	0,00	0,00	0,00
022	Dépenses imprévues	0,00	0,00	0,00
023	Virement à la section d'investissement	0,00	0,00	0,00
042	Opérat° ordre transfert entre sections	0,00	0,00	0,00
043	Opérat° ordre intérieur de la section	0,00	0,00	0,00
65	Autres charges de gestion courante	14 453 000,00	130 000,00	14 583 000,00
656	Frais fonctionnement des groupes d'élus	0,00	0,00	0,00
66	Charges financières	0,00	0,00	0,00
67	Charges exceptionnelles	0,00	0,00	0,00
68	Dot. aux amortissements et provisions	0,00	0,00	0,00
Restes à réaliser – reports		0,00	0,00	0,00
<b>RECETTES (2)</b>		0,00	0,00	0,00
Recettes de l'exercice		0,00	0,00	0,00
013	Atténuations de charges	0,00	0,00	0,00
042	Opérat° ordre transfert entre sections	0,00	0,00	0,00
043	Opérat° ordre intérieur de la section	0,00	0,00	0,00
70	Produits des services, du domaine, vente	0,00	0,00	0,00
73	Impôts et taxes	0,00	0,00	0,00
74	Dotations et participations	0,00	0,00	0,00
75	Autres produits de gestion courante	0,00	0,00	0,00
76	Produits financiers	0,00	0,00	0,00
77	Produits exceptionnels	0,00	0,00	0,00
78	Reprise sur amortissements et provisions	0,00	0,00	0,00
Restes à réaliser – reports		0,00	0,00	0,00
<b>SOLDE (2)</b>		-14 969 291,81	-132 210,00	-15 101 501,81

(1)	Libellé	Sous-fonction 11				
		110 Services communs	111 Police nationale	112 Police municipale	113 Pompiers, incendies et secours	114 Autres services de protection civile
DEPENSES (2)		0.00	0.00	0.00	14 969 291.81	0.00

**GRAND PARIS SEINE ET OISE - BUDGET PRINCIPAL 100 - DM - 2020**

(1)	Libellé	Sous-fonction 11				
		110 Services communs	111 Police nationale	112 Police municipale	113 Pompiers, incendies et secours	114 Autres services de protection civile
	Dépenses de l'exercice	0,00	0,00	0,00	14 969 291,81	0,00
011	Charges à caractère général	0,00	0,00	0,00	516 291,81	0,00
012	Charges de personnel, frais assimilés	0,00	0,00	0,00	0,00	0,00
014	Atténuations de produits	0,00	0,00	0,00	0,00	0,00
022	Dépenses imprévues	0,00	0,00	0,00	0,00	0,00
023	Virement à la section d'investissement	0,00	0,00	0,00	0,00	0,00
042	Opérat° ordre transfert entre sections	0,00	0,00	0,00	0,00	0,00
043	Opérat° ordre intérieur de la section	0,00	0,00	0,00	0,00	0,00
65	Autres charges de gestion courante	0,00	0,00	0,00	14 453 000,00	0,00
656	Frais fonctionnement des groupes d'élus	0,00	0,00	0,00	0,00	0,00
66	Charges financières	0,00	0,00	0,00	0,00	0,00
67	Charges exceptionnelles	0,00	0,00	0,00	0,00	0,00
68	Dot. aux amortissements et provisions	0,00	0,00	0,00	0,00	0,00
	Restes à réaliser – reports	0,00	0,00	0,00	0,00	0,00
	<b>RECETTES (2)</b>	0,00	0,00	0,00	0,00	0,00
	Recettes de l'exercice	0,00	0,00	0,00	0,00	0,00
013	Atténuations de charges	0,00	0,00	0,00	0,00	0,00
042	Opérat° ordre transfert entre sections	0,00	0,00	0,00	0,00	0,00
043	Opérat° ordre intérieur de la section	0,00	0,00	0,00	0,00	0,00
70	Produits des services, du domaine, vente	0,00	0,00	0,00	0,00	0,00
73	Impôts et taxes	0,00	0,00	0,00	0,00	0,00
74	Dotations et participations	0,00	0,00	0,00	0,00	0,00
75	Autres produits de gestion courante	0,00	0,00	0,00	0,00	0,00
76	Produits financiers	0,00	0,00	0,00	0,00	0,00
77	Produits exceptionnels	0,00	0,00	0,00	0,00	0,00
78	Reprise sur amortissements et provisions	0,00	0,00	0,00	0,00	0,00
	Restes à réaliser – reports	0,00	0,00	0,00	0,00	0,00
	<b>SOLDE (2)</b>	0,00	0,00	0,00	-14 969 291,81	0,00

(1) Pour le croisement par nature, le détail est fait selon le niveau de vote choisi par l'assemblée délibérante (chapitre, article ou article spécialisé).

(2) S'il s'agit du budget supplémentaire ou de décisions modificatives, les montants indiqués sont cumulés au niveau de l'ensemble des décisions budgétaires (BP + DM + BS). Le solde correspond à la différence entre les recettes et les dépenses. Les dépenses et les recettes correspondent à la somme des dépenses et des recettes de l'exercice ainsi que des restes à réaliser et des reports (lignes budgétaires 001 et 002). Les lignes reports 001 et 002 apparaissent à la colonne 01-Non ventilables.

IV – ANNEXES	IV
ELEMENTS DU BILAN PRESENTATION CROISEE PAR FONCTION – DETAIL FONCTIONNEMENT	A1.1

## FONCTION 2 – Enseignement - Formation

(1)	Libellé	20 Services communs	21 Enseignement du premier degré	22 Enseignement du deuxième degré	23 Enseignement supérieur	24 Formation continue	25 Services annexes de l'enseignement	Total
<b>DEPENSES (2)</b>		0,00	0,00	0,00	99 456,00	0,00	0,00	99 456,00
Dépenses de l'exercice		0,00	0,00	0,00	99 456,00	0,00	0,00	99 456,00
011	Charges à caractère général	0,00	0,00	0,00	48 956,00	0,00	0,00	48 956,00
012	Charges de personnel, frais assimilés	0,00	0,00	0,00	0,00	0,00	0,00	0,00
014	Atténuations de produits	0,00	0,00	0,00	0,00	0,00	0,00	0,00
022	Dépenses imprévues	0,00	0,00	0,00	0,00	0,00	0,00	0,00
023	Virement à la section d'investissement	0,00	0,00	0,00	0,00	0,00	0,00	0,00
042	Opérat° ordre transfert entre sections	0,00	0,00	0,00	0,00	0,00	0,00	0,00
043	Opérat° ordre intérieur de la section	0,00	0,00	0,00	0,00	0,00	0,00	0,00
65	Autres charges de gestion courante	0,00	0,00	0,00	50 500,00	0,00	0,00	50 500,00
656	Frais fonctionnement des groupes d'élus	0,00	0,00	0,00	0,00	0,00	0,00	0,00
66	Charges financières	0,00	0,00	0,00	0,00	0,00	0,00	0,00
67	Charges exceptionnelles	0,00	0,00	0,00	0,00	0,00	0,00	0,00
68	Dot. aux amortissements et provisions	0,00	0,00	0,00	0,00	0,00	0,00	0,00
Restes à réaliser – reports		0,00	0,00	0,00	0,00	0,00	0,00	0,00
<b>RECETTES (2)</b>		0,00	0,00	0,00	0,00	0,00	0,00	0,00
Recettes de l'exercice		0,00	0,00	0,00	0,00	0,00	0,00	0,00
013	Atténuations de charges	0,00	0,00	0,00	0,00	0,00	0,00	0,00
042	Opérat° ordre transfert entre sections	0,00	0,00	0,00	0,00	0,00	0,00	0,00
043	Opérat° ordre intérieur de la section	0,00	0,00	0,00	0,00	0,00	0,00	0,00
70	Produits des services, du domaine, vente	0,00	0,00	0,00	0,00	0,00	0,00	0,00
73	Impôts et taxes	0,00	0,00	0,00	0,00	0,00	0,00	0,00
74	Dotations et participations	0,00	0,00	0,00	0,00	0,00	0,00	0,00
75	Autres produits de gestion courante	0,00	0,00	0,00	0,00	0,00	0,00	0,00
76	Produits financiers	0,00	0,00	0,00	0,00	0,00	0,00	0,00
77	Produits exceptionnels	0,00	0,00	0,00	0,00	0,00	0,00	0,00
78	Reprise sur amortissements et provisions	0,00	0,00	0,00	0,00	0,00	0,00	0,00

**GRAND PARIS SEINE ET OISE - BUDGET PRINCIPAL 100 - DM - 2020**

(1)	Libellé	20 Services communs	21 Enseignement du premier degré	22 Enseignement du deuxième degré	23 Enseignement supérieur	24 Formation continue	25 Services annexes de l'enseignement	Total
	Restes à réaliser – reports	0,00	0,00	0,00	0,00	0,00	0,00	0,00
	<b>SOLDE (2)</b>	0,00	0,00	0,00	-99 456,00	0,00	0,00	-99 456,00

(1)	Libellé	Sous-fonction 21			Sous-fonction 25				
		211 Ecoles maternelles	212 Ecoles primaires	213 Classes regroupées	251 Hébergement et restauration scolaire	252 Transports scolaires	253 Sport scolaire	254 Médecine scolaire	255 Classes de découverte et autres services
	<b>DEPENSES (2)</b>	0,00	0,00	0,00	0,00	0,00	0,00	0,00	0,00
	Dépenses de l'exercice	0,00	0,00	0,00	0,00	0,00	0,00	0,00	0,00
011	Charges à caractère général	0,00	0,00	0,00	0,00	0,00	0,00	0,00	0,00
012	Charges de personnel, frais assimilés	0,00	0,00	0,00	0,00	0,00	0,00	0,00	0,00
014	Atténuations de produits	0,00	0,00	0,00	0,00	0,00	0,00	0,00	0,00
022	Dépenses imprévues	0,00	0,00	0,00	0,00	0,00	0,00	0,00	0,00
023	Virement à la section d'investissement	0,00	0,00	0,00	0,00	0,00	0,00	0,00	0,00
042	Opérat° ordre transfert entre sections	0,00	0,00	0,00	0,00	0,00	0,00	0,00	0,00
043	Opérat° ordre intérieur de la section	0,00	0,00	0,00	0,00	0,00	0,00	0,00	0,00
65	Autres charges de gestion courante	0,00	0,00	0,00	0,00	0,00	0,00	0,00	0,00
656	Frais fonctionnement des groupes d'élus	0,00	0,00	0,00	0,00	0,00	0,00	0,00	0,00
66	Charges financières	0,00	0,00	0,00	0,00	0,00	0,00	0,00	0,00
67	Charges exceptionnelles	0,00	0,00	0,00	0,00	0,00	0,00	0,00	0,00
68	Dot. aux amortissements et provisions	0,00	0,00	0,00	0,00	0,00	0,00	0,00	0,00
	Restes à réaliser – reports	0,00	0,00	0,00	0,00	0,00	0,00	0,00	0,00
	<b>RECETTES (2)</b>	0,00	0,00	0,00	0,00	0,00	0,00	0,00	0,00
	Recettes de l'exercice	0,00	0,00	0,00	0,00	0,00	0,00	0,00	0,00
013	Atténuations de charges	0,00	0,00	0,00	0,00	0,00	0,00	0,00	0,00
042	Opérat° ordre transfert entre sections	0,00	0,00	0,00	0,00	0,00	0,00	0,00	0,00
043	Opérat° ordre intérieur de la section	0,00	0,00	0,00	0,00	0,00	0,00	0,00	0,00
70	Produits des services, du domaine, vente	0,00	0,00	0,00	0,00	0,00	0,00	0,00	0,00
73	Impôts et taxes	0,00	0,00	0,00	0,00	0,00	0,00	0,00	0,00
74	Dotations et participations	0,00	0,00	0,00	0,00	0,00	0,00	0,00	0,00
75	Autres produits de gestion courante	0,00	0,00	0,00	0,00	0,00	0,00	0,00	0,00
76	Produits financiers	0,00	0,00	0,00	0,00	0,00	0,00	0,00	0,00
77	Produits exceptionnels	0,00	0,00	0,00	0,00	0,00	0,00	0,00	0,00
78	Reprise sur amortissements et provisions	0,00	0,00	0,00	0,00	0,00	0,00	0,00	0,00
	Restes à réaliser – reports	0,00	0,00	0,00	0,00	0,00	0,00	0,00	0,00
	<b>SOLDE (2)</b>	0,00	0,00	0,00	0,00	0,00	0,00	0,00	0,00

(1) Pour le croisement par nature, le détail est fait selon le niveau de vote choisi par l'assemblée délibérante (chapitre, article ou article spécialisé).

(2) S'il s'agit du budget supplémentaire ou de décisions modificatives, les montants indiqués sont cumulés au niveau de l'ensemble des décisions budgétaires (BP + DM + BS). Le solde correspond à la différence entre les recettes et les dépenses. Les dépenses et les recettes correspondent à la somme des dépenses et des recettes de l'exercice ainsi que des restes à réaliser et des reports (lignes budgétaires 001 et 002). Les lignes reports 001 et 002 apparaissent à la colonne 01-Non ventilables.

IV – ANNEXES	IV
ELEMENTS DU BILAN PRESENTATION CROISEE PAR FONCTION – DETAIL FONCTIONNEMENT	A1.1

## FONCTION 3 – Culture

(1)	Libellé	30 Services communs	31 Expression artistique	32 Conservation et diffusion des patrimoine	33 Action culturelle	Total
<b>DEPENSES (2)</b>		1 495 270,16	5 531 317,31	1 739 378,67	341 522,43	9 107 488,57
Dépenses de l'exercice		1 495 270,16	5 531 317,31	1 739 378,67	341 522,43	9 107 488,57
011	Charges à caractère général	154 429,16	1 283 852,36	547 672,67	132 243,43	2 118 197,62
012	Charges de personnel, frais assimilés	505 991,00	4 161 387,00	1 189 306,00	208 379,00	6 065 063,00
014	Atténuations de produits	0,00	0,00	0,00	0,00	0,00
022	Dépenses imprévues	0,00	0,00	0,00	0,00	0,00
023	Virement à la section d'investissement	0,00	0,00	0,00	0,00	0,00
042	Opérat° ordre transfert entre sections	0,00	0,00	0,00	0,00	0,00
043	Opérat° ordre intérieur de la section	0,00	0,00	0,00	0,00	0,00
65	Autres charges de gestion courante	834 350,00	32 032,95	2 400,00	0,00	868 782,95
656	Frais fonctionnement des groupes d'élus	0,00	0,00	0,00	0,00	0,00
66	Charges financières	0,00	0,00	0,00	0,00	0,00
67	Charges exceptionnelles	500,00	54 045,00	0,00	900,00	55 445,00
68	Dot. aux amortissements et provisions	0,00	0,00	0,00	0,00	0,00
Restes à réaliser – reports		0,00	0,00	0,00	0,00	0,00
<b>RECETTES (2)</b>		160 560,00	619 840,00	60 500,00	25 884,00	866 784,00
Recettes de l'exercice		160 560,00	619 840,00	60 500,00	25 884,00	866 784,00
013	Atténuations de charges	0,00	0,00	0,00	0,00	0,00
042	Opérat° ordre transfert entre sections	0,00	0,00	0,00	0,00	0,00
043	Opérat° ordre intérieur de la section	0,00	0,00	0,00	0,00	0,00
70	Produits des services, du domaine, vente	7 500,00	519 840,00	7 500,00	25 384,00	560 224,00
73	Impôts et taxes	0,00	0,00	0,00	0,00	0,00
74	Dotations et participations	150 000,00	55 200,00	53 000,00	500,00	258 700,00
75	Autres produits de gestion courante	3 060,00	42 300,00	0,00	0,00	45 360,00
76	Produits financiers	0,00	0,00	0,00	0,00	0,00
77	Produits exceptionnels	0,00	2 500,00	0,00	0,00	2 500,00
78	Reprise sur amortissements et provisions	0,00	0,00	0,00	0,00	0,00
Restes à réaliser – reports		0,00	0,00	0,00	0,00	0,00
<b>SOLDE (2)</b>		-1 334 710,16	-4 911 477,31	-1 678 878,67	-315 638,43	-8 240 704,57

**GRAND PARIS SEINE ET OISE - BUDGET PRINCIPAL 100 - DM - 2020**

(1)	Libellé	Sous-fonction 31				Sous-fonction 32			
		311 Expression musicale, lyrique et choré.	312 Arts plastiques, activités artistiques	313 Théâtres	314 Cinémas et autres salles de spectacles	321 Bibliothèques et médiathèques	322 Musées	323 Archives	324 Entretien du patrimoine culturel
DEPENSES (2)		4 620 705,59	125 246,00	675 265,72	3 000,00	1 659 808,67	2 100,00	77 470,00	0,00
Dépenses de l'exercice		4 620 705,59	125 246,00	675 265,72	3 000,00	1 659 808,67	2 100,00	77 470,00	0,00
011	Charges à caractère général	699 934,66	125 246,00	348 571,70	3 000,00	468 102,67	2 100,00	77 470,00	0,00
012	Charges de personnel, frais assimilés	3 891 459,00	0,00	269 928,00	0,00	1 189 306,00	0,00	0,00	0,00
014	Atténuations de produits	0,00	0,00	0,00	0,00	0,00	0,00	0,00	0,00
022	Dépenses imprévues	0,00	0,00	0,00	0,00	0,00	0,00	0,00	0,00
023	Virement à la section d'investissement	0,00	0,00	0,00	0,00	0,00	0,00	0,00	0,00
042	Opérat° ordre transfert entre sections	0,00	0,00	0,00	0,00	0,00	0,00	0,00	0,00
043	Opérat° ordre intérieur de la section	0,00	0,00	0,00	0,00	0,00	0,00	0,00	0,00
65	Autres charges de gestion courante	10 501,93	0,00	21 531,02	0,00	2 400,00	0,00	0,00	0,00
656	Frais fonctionnement des groupes d'élus	0,00	0,00	0,00	0,00	0,00	0,00	0,00	0,00
66	Charges financières	0,00	0,00	0,00	0,00	0,00	0,00	0,00	0,00
67	Charges exceptionnelles	18 810,00	0,00	35 235,00	0,00	0,00	0,00	0,00	0,00
68	Dot. aux amortissements et provisions	0,00	0,00	0,00	0,00	0,00	0,00	0,00	0,00
Restes à réaliser – reports		0,00	0,00	0,00	0,00	0,00	0,00	0,00	0,00
RECETTES (2)		497 900,00	0,00	66 740,00	0,00	60 500,00	0,00	0,00	0,00
Recettes de l'exercice		497 900,00	0,00	66 740,00	0,00	60 500,00	0,00	0,00	0,00
013	Atténuations de charges	0,00	0,00	0,00	0,00	0,00	0,00	0,00	0,00
042	Opérat° ordre transfert entre sections	0,00	0,00	0,00	0,00	0,00	0,00	0,00	0,00
043	Opérat° ordre intérieur de la section	0,00	0,00	0,00	0,00	0,00	0,00	0,00	0,00
70	Produits des services, du domaine, vente	455 600,00	0,00	64 240,00	0,00	7 500,00	0,00	0,00	0,00
73	Impôts et taxes	0,00	0,00	0,00	0,00	0,00	0,00	0,00	0,00
74	Dotations et participations	0,00	0,00	0,00	0,00	53 000,00	0,00	0,00	0,00
75	Autres produits de gestion courante	42 300,00	0,00	0,00	0,00	0,00	0,00	0,00	0,00
76	Produits financiers	0,00	0,00	0,00	0,00	0,00	0,00	0,00	0,00
77	Produits exceptionnels	0,00	0,00	2 500,00	0,00	0,00	0,00	0,00	0,00
78	Reprise sur amortissements et provisions	0,00	0,00	0,00	0,00	0,00	0,00	0,00	0,00
Restes à réaliser – reports		0,00	0,00	0,00	0,00	0,00	0,00	0,00	0,00
SOLDE (2)		-4 122 805,59	-125 246,00	-608 525,72	-3 000,00	-1 599 308,67	-2 100,00	-77 470,00	0,00

(1) Pour le croisement par nature, le détail est fait selon le niveau de vote choisi par l'assemblée délibérante (chapitre, article ou article spécialisé).

(2) S'il s'agit du budget supplémentaire ou de décisions modificatives, les montants indiqués sont cumulés au niveau de l'ensemble des décisions budgétaires (BP + DM + BS). Le solde correspond à la différence entre les recettes et les dépenses. Les dépenses et les recettes correspondent à la somme des dépenses et des recettes de l'exercice ainsi que des restes à réaliser et des reports (lignes budgétaires 001 et 002). Les lignes reports 001 et 002 apparaissent à la colonne 01-Non ventilables.



IV – ANNEXES	IV
ELEMENTS DU BILAN PRESENTATION CROISEE PAR FONCTION – DETAIL FONCTIONNEMENT	A1.1

## FONCTION 4 – Sport et jeunesse

(1)	Libellé	40 Services communs	41 Sports	42 Jeunesse	Total
<b>DEPENSES (2)</b>		2 339 924,00	10 136 053,89	0,00	12 475 977,89
Dépenses de l'exercice		2 339 924,00	10 136 053,89	0,00	12 475 977,89
011	Charges à caractère général	22 241,00	8 336 143,89	0,00	8 358 384,89
012	Charges de personnel, frais assimilés	1 942 683,00	1 652 960,00	0,00	3 595 643,00
014	Atténuations de produits	0,00	0,00	0,00	0,00
022	Dépenses imprévues	0,00	0,00	0,00	0,00
023	Virement à la section d'investissement	0,00	0,00	0,00	0,00
042	Opérat° ordre transfert entre sections	0,00	0,00	0,00	0,00
043	Opérat° ordre intérieur de la section	0,00	0,00	0,00	0,00
65	Autres charges de gestion courante	375 000,00	14 850,00	0,00	389 850,00
656	Frais fonctionnement des groupes d'élus	0,00	0,00	0,00	0,00
66	Charges financières	0,00	0,00	0,00	0,00
67	Charges exceptionnelles	0,00	132 100,00	0,00	132 100,00
68	Dot. aux amortissements et provisions	0,00	0,00	0,00	0,00
Restes à réaliser – reports		0,00	0,00	0,00	0,00
<b>RECETTES (2)</b>		0,00	1 346 687,00	0,00	1 346 687,00
Recettes de l'exercice		0,00	1 346 687,00	0,00	1 346 687,00
013	Atténuations de charges	0,00	0,00	0,00	0,00
042	Opérat° ordre transfert entre sections	0,00	0,00	0,00	0,00
043	Opérat° ordre intérieur de la section	0,00	0,00	0,00	0,00
70	Produits des services, du domaine, vente	0,00	991 281,00	0,00	991 281,00
73	Impôts et taxes	0,00	1 200,00	0,00	1 200,00
74	Dotations et participations	0,00	0,00	0,00	0,00
75	Autres produits de gestion courante	0,00	354 206,00	0,00	354 206,00
76	Produits financiers	0,00	0,00	0,00	0,00
77	Produits exceptionnels	0,00	0,00	0,00	0,00
78	Reprise sur amortissements et provisions	0,00	0,00	0,00	0,00
Restes à réaliser – reports		0,00	0,00	0,00	0,00
<b>SOLDE (2)</b>		-2 339 924,00	-8 789 366,89	0,00	-11 129 290,89

**GRAND PARIS SEINE ET OISE - BUDGET PRINCIPAL 100 - DM - 2020**

(1)	Libellé	Sous-fonction 41					Sous-fonction 42		
		411 Salles de sport, gymnases	412 Stades	413 Piscines	414 Autres équipements sportifs ou de loisir	415 Manifestations sportives	421 Centres de loisirs	422 Autres activités pour les jeunes	423 Colonies de vacances
DEPENSES (2)		49 000,00	0,00	9 116 070,86	983 361,03	-12 378,00	0,00	0,00	0,00
Dépenses de l'exercice		49 000,00	0,00	9 116 070,86	983 361,03	-12 378,00	0,00	0,00	0,00
011	Charges à caractère général	49 000,00	0,00	7 575 380,86	684 141,03	27 622,00	0,00	0,00	0,00
012	Charges de personnel, frais assimilés	0,00	0,00	1 359 440,00	293 520,00	0,00	0,00	0,00	0,00
014	Atténuations de produits	0,00	0,00	0,00	0,00	0,00	0,00	0,00	0,00
022	Dépenses imprévues	0,00	0,00	0,00	0,00	0,00	0,00	0,00	0,00
023	Virement à la section d'investissement	0,00	0,00	0,00	0,00	0,00	0,00	0,00	0,00
042	Opérat° ordre transfert entre sections	0,00	0,00	0,00	0,00	0,00	0,00	0,00	0,00
043	Opérat° ordre intérieur de la section	0,00	0,00	0,00	0,00	0,00	0,00	0,00	0,00
65	Autres charges de gestion courante	0,00	0,00	9 850,00	5 000,00	0,00	0,00	0,00	0,00
656	Frais fonctionnement des groupes d'élus	0,00	0,00	0,00	0,00	0,00	0,00	0,00	0,00
66	Charges financières	0,00	0,00	0,00	0,00	0,00	0,00	0,00	0,00
67	Charges exceptionnelles	0,00	0,00	171 400,00	700,00	-40 000,00	0,00	0,00	0,00
68	Dot. aux amortissements et provisions	0,00	0,00	0,00	0,00	0,00	0,00	0,00	0,00
Restes à réaliser – reports		0,00	0,00	0,00	0,00	0,00	0,00	0,00	0,00
RECETTES (2)		0,00	0,00	1 161 251,00	185 436,00	0,00	0,00	0,00	0,00
Recettes de l'exercice		0,00	0,00	1 161 251,00	185 436,00	0,00	0,00	0,00	0,00
013	Atténuations de charges	0,00	0,00	0,00	0,00	0,00	0,00	0,00	0,00
042	Opérat° ordre transfert entre sections	0,00	0,00	0,00	0,00	0,00	0,00	0,00	0,00
043	Opérat° ordre intérieur de la section	0,00	0,00	0,00	0,00	0,00	0,00	0,00	0,00
70	Produits des services, du domaine, vente	0,00	0,00	805 845,00	185 436,00	0,00	0,00	0,00	0,00
73	Impôts et taxes	0,00	0,00	1 200,00	0,00	0,00	0,00	0,00	0,00
74	Dotations et participations	0,00	0,00	0,00	0,00	0,00	0,00	0,00	0,00
75	Autres produits de gestion courante	0,00	0,00	354 206,00	0,00	0,00	0,00	0,00	0,00
76	Produits financiers	0,00	0,00	0,00	0,00	0,00	0,00	0,00	0,00
77	Produits exceptionnels	0,00	0,00	0,00	0,00	0,00	0,00	0,00	0,00
78	Reprise sur amortissements et provisions	0,00	0,00	0,00	0,00	0,00	0,00	0,00	0,00
Restes à réaliser – reports		0,00	0,00	0,00	0,00	0,00	0,00	0,00	0,00
SOLDE (2)		-49 000,00	0,00	-7 954 819,86	-797 925,03	12 378,00	0,00	0,00	0,00

(1) Pour le croisement par nature, le détail est fait selon le niveau de vote choisi par l'assemblée délibérante (chapitre, article ou article spécialisé).

(2) S'il s'agit du budget supplémentaire ou de décisions modificatives, les montants indiqués sont cumulés au niveau de l'ensemble des décisions budgétaires (BP + DM + BS). Le solde correspond à la différence entre les recettes et les dépenses. Les dépenses et les recettes correspondent à la somme des dépenses et des recettes de l'exercice ainsi que des restes à réaliser et des reports (lignes budgétaires 001 et 002). Les lignes reports 001 et 002 apparaissent à la colonne 01-Non ventilables.

IV – ANNEXES	IV
ELEMENTS DU BILAN PRESENTATION CROISEE PAR FONCTION – DETAIL FONCTIONNEMENT	A1.1

## FONCTION 5 – Interventions sociales et santé

(1)	Libellé	51 Santé	52 Interventions sociales	Total
<b>DEPENSES (2)</b>		0,00	3 524 630,59	3 524 630,59
Dépenses de l'exercice		0,00	3 524 630,59	3 524 630,59
011	Charges à caractère général	0,00	669 932,59	669 932,59
012	Charges de personnel, frais assimilés	0,00	1 193 335,00	1 193 335,00
014	Atténuations de produits	0,00	0,00	0,00
022	Dépenses imprévues	0,00	0,00	0,00
023	Virement à la section d'investissement	0,00	0,00	0,00
042	Opérat° ordre transfert entre sections	0,00	0,00	0,00
043	Opérat° ordre intérieur de la section	0,00	0,00	0,00
65	Autres charges de gestion courante	0,00	1 661 363,00	1 661 363,00
656	Frais fonctionnement des groupes d'élus	0,00	0,00	0,00
66	Charges financières	0,00	0,00	0,00
67	Charges exceptionnelles	0,00	0,00	0,00
68	Dot. aux amortissements et provisions	0,00	0,00	0,00
Restes à réaliser – reports		0,00	0,00	0,00
<b>RECETTES (2)</b>		0,00	253 345,00	253 345,00
Recettes de l'exercice		0,00	253 345,00	253 345,00
013	Atténuations de charges	0,00	0,00	0,00
042	Opérat° ordre transfert entre sections	0,00	0,00	0,00
043	Opérat° ordre intérieur de la section	0,00	0,00	0,00
70	Produits des services, du domaine, vente	0,00	61 634,00	61 634,00
73	Impôts et taxes	0,00	0,00	0,00
74	Dotations et participations	0,00	191 711,00	191 711,00
75	Autres produits de gestion courante	0,00	0,00	0,00
76	Produits financiers	0,00	0,00	0,00
77	Produits exceptionnels	0,00	0,00	0,00
78	Reprise sur amortissements et provisions	0,00	0,00	0,00
Restes à réaliser – reports		0,00	0,00	0,00
<b>SOLDE (2)</b>		0,00	-3 271 285,59	-3 271 285,59

**GRAND PARIS SEINE ET OISE - BUDGET PRINCIPAL 100 - DM - 2020**

(1)	Libellé	Sous-fonction 51			Sous-fonction 52				
		510 Services communs	511 Dispensaires, autres établist sanitaires	512 Actions de prévention sanitaire	520 Services communs	521 Services à caractère social handicapés	522 Act° pour l'enfance et l'adolescence	523 Act° pour personnes en difficulté	524 Autres services
DEPENSES (2)		0,00	0,00	0,00	0,00	0,00	0,00	3 076 589,59	448 041,00
Dépenses de l'exercice		0,00	0,00	0,00	0,00	0,00	0,00	3 076 589,59	448 041,00
011	Charges à caractère général	0,00	0,00	0,00	0,00	0,00	0,00	223 391,59	446 541,00
012	Charges de personnel, frais assimilés	0,00	0,00	0,00	0,00	0,00	0,00	1 193 335,00	0,00
014	Atténuations de produits	0,00	0,00	0,00	0,00	0,00	0,00	0,00	0,00
022	Dépenses imprévues	0,00	0,00	0,00	0,00	0,00	0,00	0,00	0,00
023	Virement à la section d'investissement	0,00	0,00	0,00	0,00	0,00	0,00	0,00	0,00
042	Opérat° ordre transfert entre sections	0,00	0,00	0,00	0,00	0,00	0,00	0,00	0,00
043	Opérat° ordre intérieur de la section	0,00	0,00	0,00	0,00	0,00	0,00	0,00	0,00
65	Autres charges de gestion courante	0,00	0,00	0,00	0,00	0,00	0,00	1 659 863,00	1 500,00
656	Frais fonctionnement des groupes d'élus	0,00	0,00	0,00	0,00	0,00	0,00	0,00	0,00
66	Charges financières	0,00	0,00	0,00	0,00	0,00	0,00	0,00	0,00
67	Charges exceptionnelles	0,00	0,00	0,00	0,00	0,00	0,00	0,00	0,00
68	Dot. aux amortissements et provisions	0,00	0,00	0,00	0,00	0,00	0,00	0,00	0,00
Restes à réaliser – reports		0,00	0,00	0,00	0,00	0,00	0,00	0,00	0,00
RECETTES (2)		0,00	0,00	0,00	0,00	0,00	0,00	92 000,00	161 345,00
Recettes de l'exercice		0,00	0,00	0,00	0,00	0,00	0,00	92 000,00	161 345,00
013	Atténuations de charges	0,00	0,00	0,00	0,00	0,00	0,00	0,00	0,00
042	Opérat° ordre transfert entre sections	0,00	0,00	0,00	0,00	0,00	0,00	0,00	0,00
043	Opérat° ordre intérieur de la section	0,00	0,00	0,00	0,00	0,00	0,00	0,00	0,00
70	Produits des services, du domaine, vente	0,00	0,00	0,00	0,00	0,00	0,00	0,00	61 634,00
73	Impôts et taxes	0,00	0,00	0,00	0,00	0,00	0,00	0,00	0,00
74	Dotations et participations	0,00	0,00	0,00	0,00	0,00	0,00	92 000,00	99 711,00
75	Autres produits de gestion courante	0,00	0,00	0,00	0,00	0,00	0,00	0,00	0,00
76	Produits financiers	0,00	0,00	0,00	0,00	0,00	0,00	0,00	0,00
77	Produits exceptionnels	0,00	0,00	0,00	0,00	0,00	0,00	0,00	0,00
78	Reprise sur amortissements et provisions	0,00	0,00	0,00	0,00	0,00	0,00	0,00	0,00
Restes à réaliser – reports		0,00	0,00	0,00	0,00	0,00	0,00	0,00	0,00
SOLDE (2)		0,00	0,00	0,00	0,00	0,00	0,00	-2 984 589,59	-286 696,00

(1) Pour le croisement par nature, le détail est fait selon le niveau de vote choisi par l'assemblée délibérante (chapitre, article ou article spécialisé).

(2) S'il s'agit du budget supplémentaire ou de décisions modificatives, les montants indiqués sont cumulés au niveau de l'ensemble des décisions budgétaires (BP + DM + BS). Le solde correspond à la différence entre les recettes et les dépenses. Les dépenses et les recettes correspondent à la somme des dépenses et des recettes de l'exercice ainsi que des restes à réaliser et des reports (lignes budgétaires 001 et 002). Les lignes reports 001 et 002 apparaissent à la colonne 01-Non ventilables.

IV – ANNEXES	IV
ELEMENTS DU BILAN PRESENTATION CROISEE PAR FONCTION – DETAIL FONCTIONNEMENT	A1.1

## FONCTION 6 – Famille

(1)	Libellé	60 Services communs	61 Services en faveur des personnes âgées	62 Actions en faveur de la maternité	63 Aides à la famille	64 Crèches et garderies	Total
<b>DEPENSES (2)</b>		0,00	0,00	0,00	0,00	690,00	690,00
Dépenses de l'exercice		0,00	0,00	0,00	0,00	690,00	690,00
011	Charges à caractère général	0,00	0,00	0,00	0,00	690,00	690,00
012	Charges de personnel, frais assimilés	0,00	0,00	0,00	0,00	0,00	0,00
014	Atténuations de produits	0,00	0,00	0,00	0,00	0,00	0,00
022	Dépenses imprévues	0,00	0,00	0,00	0,00	0,00	0,00
023	Virement à la section d'investissement	0,00	0,00	0,00	0,00	0,00	0,00
042	Opérat° ordre transfert entre sections	0,00	0,00	0,00	0,00	0,00	0,00
043	Opérat° ordre intérieur de la section	0,00	0,00	0,00	0,00	0,00	0,00
65	Autres charges de gestion courante	0,00	0,00	0,00	0,00	0,00	0,00
656	Frais fonctionnement des groupes d'élus	0,00	0,00	0,00	0,00	0,00	0,00
66	Charges financières	0,00	0,00	0,00	0,00	0,00	0,00
67	Charges exceptionnelles	0,00	0,00	0,00	0,00	0,00	0,00
68	Dot. aux amortissements et provisions	0,00	0,00	0,00	0,00	0,00	0,00
Restes à réaliser – reports		0,00	0,00	0,00	0,00	0,00	0,00
<b>RECETTES (2)</b>		0,00	0,00	0,00	0,00	0,00	0,00
Recettes de l'exercice		0,00	0,00	0,00	0,00	0,00	0,00
013	Atténuations de charges	0,00	0,00	0,00	0,00	0,00	0,00
042	Opérat° ordre transfert entre sections	0,00	0,00	0,00	0,00	0,00	0,00
043	Opérat° ordre intérieur de la section	0,00	0,00	0,00	0,00	0,00	0,00
70	Produits des services, du domaine, vente	0,00	0,00	0,00	0,00	0,00	0,00
73	Impôts et taxes	0,00	0,00	0,00	0,00	0,00	0,00
74	Dotations et participations	0,00	0,00	0,00	0,00	0,00	0,00
75	Autres produits de gestion courante	0,00	0,00	0,00	0,00	0,00	0,00
76	Produits financiers	0,00	0,00	0,00	0,00	0,00	0,00
77	Produits exceptionnels	0,00	0,00	0,00	0,00	0,00	0,00
78	Reprise sur amortissements et provisions	0,00	0,00	0,00	0,00	0,00	0,00
Restes à réaliser – reports		0,00	0,00	0,00	0,00	0,00	0,00
<b>SOLDE (2)</b>		0,00	0,00	0,00	0,00	-690,00	-690,00

(1) Pour le croisement par nature, le détail est fait selon le niveau de vote choisi par l'assemblée délibérante (chapitre, article ou article spécialisé).

(2) S'il s'agit du budget supplémentaire ou de décisions modificatives, les montants indiqués sont cumulés au niveau de l'ensemble des décisions budgétaires (BP + DM + BS). Le solde correspond à la différence entre les recettes et les dépenses. Les dépenses et les recettes correspondent à la somme des dépenses et des recettes de l'exercice ainsi que des restes à réaliser et des reports (lignes budgétaires 001 et 002). Les lignes reports 001 et 002 apparaissent à la colonne 01-Non ventilables.

IV – ANNEXES	IV
ELEMENTS DU BILAN PRESENTATION CROISEE PAR FONCTION – DETAIL FONCTIONNEMENT	A1.1

## FONCTION 7 – Logement

(1)	Libellé	70 Services communs	71 Parc privé de la ville	72 Aide au secteur locatif	73 Aides à l'accession à la propriété	Total
<b>DEPENSES (2)</b>		1 390 197,00	0,00	0,00	0,00	1 390 197,00
Dépenses de l'exercice		1 390 197,00	0,00	0,00	0,00	1 390 197,00
011	Charges à caractère général	127 787,00	0,00	0,00	0,00	127 787,00
012	Charges de personnel, frais assimilés	1 109 520,00	0,00	0,00	0,00	1 109 520,00
014	Atténuations de produits	0,00	0,00	0,00	0,00	0,00
022	Dépenses imprévues	0,00	0,00	0,00	0,00	0,00
023	Virement à la section d'investissement	0,00	0,00	0,00	0,00	0,00
042	Opérat° ordre transfert entre sections	0,00	0,00	0,00	0,00	0,00
043	Opérat° ordre intérieur de la section	0,00	0,00	0,00	0,00	0,00
65	Autres charges de gestion courante	152 890,00	0,00	0,00	0,00	152 890,00
656	Frais fonctionnement des groupes d'élus	0,00	0,00	0,00	0,00	0,00
66	Charges financières	0,00	0,00	0,00	0,00	0,00
67	Charges exceptionnelles	0,00	0,00	0,00	0,00	0,00
68	Dot. aux amortissements et provisions	0,00	0,00	0,00	0,00	0,00
Restes à réaliser – reports		0,00	0,00	0,00	0,00	0,00
<b>RECETTES (2)</b>		0,00	0,00	0,00	0,00	0,00
Recettes de l'exercice		0,00	0,00	0,00	0,00	0,00
013	Atténuations de charges	0,00	0,00	0,00	0,00	0,00
042	Opérat° ordre transfert entre sections	0,00	0,00	0,00	0,00	0,00
043	Opérat° ordre intérieur de la section	0,00	0,00	0,00	0,00	0,00
70	Produits des services, du domaine, vente	0,00	0,00	0,00	0,00	0,00
73	Impôts et taxes	0,00	0,00	0,00	0,00	0,00
74	Dotations et participations	0,00	0,00	0,00	0,00	0,00
75	Autres produits de gestion courante	0,00	0,00	0,00	0,00	0,00
76	Produits financiers	0,00	0,00	0,00	0,00	0,00
77	Produits exceptionnels	0,00	0,00	0,00	0,00	0,00
78	Reprise sur amortissements et provisions	0,00	0,00	0,00	0,00	0,00
Restes à réaliser – reports		0,00	0,00	0,00	0,00	0,00
<b>SOLDE (2)</b>		-1 390 197,00	0,00	0,00	0,00	-1 390 197,00

(1) Pour le croisement par nature, le détail est fait selon le niveau de vote choisi par l'assemblée délibérante (chapitre, article ou article spécialisé).

(2) S'il s'agit du budget supplémentaire ou de décisions modificatives, les montants indiqués sont cumulés au niveau de l'ensemble des décisions budgétaires (BP + DM + BS). Le solde correspond à la différence entre les recettes et les dépenses. Les dépenses et les recettes correspondent à la somme des dépenses et des recettes de l'exercice ainsi que des restes à réaliser et des reports (lignes budgétaires 001 et 002). Les lignes reports 001 et 002 apparaissent à la colonne 01-Non ventilables.

IV – ANNEXES	IV
ELEMENTS DU BILAN PRESENTATION CROISEE PAR FONCTION – DETAIL FONCTIONNEMENT	A1.1

## FONCTION 8 – Aménagement et services urbains, environnement

(1)	Libellé	81 Services urbains	82 Aménagement urbain	83 Environnement	Total
<b>DEPENSES (2)</b>		89 893 266,11	26 430 175,58	1 019 531,00	117 342 972,69
Dépenses de l'exercice		89 893 266,11	26 430 175,58	1 019 531,00	117 342 972,69
011	Charges à caractère général	66 482 887,69	8 745 998,58	188 598,00	75 417 484,27
012	Charges de personnel, frais assimilés	4 351 715,42	17 658 527,00	44 031,00	22 054 273,42
014	Atténuations de produits	0,00	0,00	21 902,00	21 902,00
022	Dépenses imprévues	0,00	0,00	0,00	0,00
023	Virement à la section d'investissement	0,00	0,00	0,00	0,00
042	Opérat° ordre transfert entre sections	0,00	0,00	0,00	0,00
043	Opérat° ordre intérieur de la section	0,00	0,00	0,00	0,00
65	Autres charges de gestion courante	14 400 108,00	0,00	765 000,00	15 165 108,00
656	Frais fonctionnement des groupes d'élus	0,00	0,00	0,00	0,00
66	Charges financières	0,00	0,00	0,00	0,00
67	Charges exceptionnelles	4 658 555,00	25 650,00	0,00	4 684 205,00
68	Dot. aux amortissements et provisions	0,00	0,00	0,00	0,00
Restes à réaliser – reports		0,00	0,00	0,00	0,00
<b>RECETTES (2)</b>		53 758 372,00	789 173,00	1 320 186,00	55 867 731,00
Recettes de l'exercice		53 758 372,00	789 173,00	1 320 186,00	55 867 731,00
013	Atténuations de charges	0,00	0,00	0,00	0,00
042	Opérat° ordre transfert entre sections	0,00	0,00	0,00	0,00
043	Opérat° ordre intérieur de la section	0,00	0,00	0,00	0,00
70	Produits des services, du domaine, vente	7 059 207,00	704 673,00	0,00	7 763 880,00
73	Impôts et taxes	41 607 689,00	0,00	1 320 186,00	42 927 875,00
74	Dotations et participations	3 210 700,00	80 000,00	0,00	3 290 700,00
75	Autres produits de gestion courante	1 880 776,00	4 500,00	0,00	1 885 276,00
76	Produits financiers	0,00	0,00	0,00	0,00
77	Produits exceptionnels	0,00	0,00	0,00	0,00
78	Reprise sur amortissements et provisions	0,00	0,00	0,00	0,00
Restes à réaliser – reports		0,00	0,00	0,00	0,00
<b>SOLDE (2)</b>		-36 134 894,11	-25 641 002,58	300 655,00	-61 475 241,69

(1)	Libellé	Sous-fonction 81						
		810 Services communs	811 Eau et assainissement	812 Collecte et traitement ordures ménagères	813 Propreté urbaine	814 Eclairage public	815 Transports urbains	816 Autres réseaux et services divers
DEPENSES (2)		0.00	4 162 437.19	56 938 708.51	8 843 339.66	8 590 705.75	11 229 903.00	128 172.00

**GRAND PARIS SEINE ET OISE - BUDGET PRINCIPAL 100 - DM - 2020**

(1)	Libellé	Sous-fonction 81						
		810 Services communs	811 Eau et assainissement	812 Collecte et traitement ordures ménagères	813 Propreté urbaine	814 Eclairage public	815 Transports urbains	816 Autres réseaux et services divers
	Dépenses de l'exercice	0,00	4 162 437,19	56 938 708,51	8 843 339,66	8 590 705,75	11 229 903,00	128 172,00
011	Charges à caractère général	0,00	3 942 437,19	45 517 271,51	7 078 455,24	7 250 727,75	2 565 846,00	128 150,00
012	Charges de personnel, frais assimilés	0,00	0,00	2 023 329,00	1 764 884,42	0,00	563 502,00	0,00
014	Atténuations de produits	0,00	0,00	0,00	0,00	0,00	0,00	0,00
022	Dépenses imprévues	0,00	0,00	0,00	0,00	0,00	0,00	0,00
023	Virement à la section d'investissement	0,00	0,00	0,00	0,00	0,00	0,00	0,00
042	Opérat° ordre transfert entre sections	0,00	0,00	0,00	0,00	0,00	0,00	0,00
043	Opérat° ordre intérieur de la section	0,00	0,00	0,00	0,00	0,00	0,00	0,00
65	Autres charges de gestion courante	0,00	220 000,00	4 740 108,00	0,00	1 339 978,00	8 100 000,00	22,00
656	Frais fonctionnement des groupes d'élus	0,00	0,00	0,00	0,00	0,00	0,00	0,00
66	Charges financières	0,00	0,00	0,00	0,00	0,00	0,00	0,00
67	Charges exceptionnelles	0,00	0,00	4 658 000,00	0,00	0,00	555,00	0,00
68	Dot. aux amortissements et provisions	0,00	0,00	0,00	0,00	0,00	0,00	0,00
	Restes à réaliser – reports	0,00	0,00	0,00	0,00	0,00	0,00	0,00
	<b>RECETTES (2)</b>	0,00	0,00	51 907 419,00	0,00	0,00	1 636 953,00	214 000,00
	Recettes de l'exercice	0,00	0,00	51 907 419,00	0,00	0,00	1 636 953,00	214 000,00
013	Atténuations de charges	0,00	0,00	0,00	0,00	0,00	0,00	0,00
042	Opérat° ordre transfert entre sections	0,00	0,00	0,00	0,00	0,00	0,00	0,00
043	Opérat° ordre intérieur de la section	0,00	0,00	0,00	0,00	0,00	0,00	0,00
70	Produits des services, du domaine, vente	0,00	0,00	5 489 000,00	0,00	0,00	1 356 207,00	214 000,00
73	Impôts et taxes	0,00	0,00	41 607 689,00	0,00	0,00	0,00	0,00
74	Dotations et participations	0,00	0,00	3 110 000,00	0,00	0,00	100 700,00	0,00
75	Autres produits de gestion courante	0,00	0,00	1 700 730,00	0,00	0,00	180 046,00	0,00
76	Produits financiers	0,00	0,00	0,00	0,00	0,00	0,00	0,00
77	Produits exceptionnels	0,00	0,00	0,00	0,00	0,00	0,00	0,00
78	Reprise sur amortissements et provisions	0,00	0,00	0,00	0,00	0,00	0,00	0,00
	Restes à réaliser – reports	0,00	0,00	0,00	0,00	0,00	0,00	0,00
	<b>SOLDE (2)</b>	0,00	-4 162 437,19	-5 031 289,51	-8 843 339,66	-8 590 705,75	-9 592 950,00	85 828,00



**GRAND PARIS SEINE ET OISE - BUDGET PRINCIPAL 100 - DM - 2020**

(1)	Libellé	Sous-fonction 82					Sous fonction 83			
		820 Services communs	821 Equipements de voirie	822 Voirie communale et routes	823 Espaces verts urbains	824 Autres opérations d'aménagement urbain	830 Services communs	831 Aménagement des eaux	832 Act° spécif. lutte contre la pollution	833 Préservation du milieu naturel
	<b>DEPENSES (2)</b>	19 733 023,57	0,00	4 103 600,33	2 308 277,68	285 274,00	135 215,00	721 902,00	22 300,00	140 114,00
	Dépenses de l'exercice	19 733 023,57	0,00	4 103 600,33	2 308 277,68	285 274,00	135 215,00	721 902,00	22 300,00	140 114,00
011	Charges à caractère général	2 174 496,57	0,00	3 977 950,33	2 308 277,68	285 274,00	135 215,00	0,00	22 300,00	31 083,00
012	Charges de personnel, frais assimilés	17 558 527,00	0,00	100 000,00	0,00	0,00	0,00	0,00	0,00	44 031,00
014	Atténuations de produits	0,00	0,00	0,00	0,00	0,00	0,00	21 902,00	0,00	0,00
022	Dépenses imprévues	0,00	0,00	0,00	0,00	0,00	0,00	0,00	0,00	0,00
023	Virement à la section d'investissement	0,00	0,00	0,00	0,00	0,00	0,00	0,00	0,00	0,00
042	Opérat° ordre transfert entre sections	0,00	0,00	0,00	0,00	0,00	0,00	0,00	0,00	0,00
043	Opérat° ordre intérieur de la section	0,00	0,00	0,00	0,00	0,00	0,00	0,00	0,00	0,00
65	Autres charges de gestion courante	0,00	0,00	0,00	0,00	0,00	0,00	700 000,00	0,00	65 000,00
656	Frais fonctionnement des groupes d'élus	0,00	0,00	0,00	0,00	0,00	0,00	0,00	0,00	0,00
66	Charges financières	0,00	0,00	0,00	0,00	0,00	0,00	0,00	0,00	0,00
67	Charges exceptionnelles	0,00	0,00	25 650,00	0,00	0,00	0,00	0,00	0,00	0,00
68	Dot. aux amortissements et provisions	0,00	0,00	0,00	0,00	0,00	0,00	0,00	0,00	0,00
	Restes à réaliser – reports	0,00	0,00	0,00	0,00	0,00	0,00	0,00	0,00	0,00
	<b>RECETTES (2)</b>	200 000,00	0,00	504 673,00	0,00	84 500,00	0,00	1 320 186,00	0,00	0,00
	Recettes de l'exercice	200 000,00	0,00	504 673,00	0,00	84 500,00	0,00	1 320 186,00	0,00	0,00
013	Atténuations de charges	0,00	0,00	0,00	0,00	0,00	0,00	0,00	0,00	0,00
042	Opérat° ordre transfert entre sections	0,00	0,00	0,00	0,00	0,00	0,00	0,00	0,00	0,00
043	Opérat° ordre intérieur de la section	0,00	0,00	0,00	0,00	0,00	0,00	0,00	0,00	0,00
70	Produits des services, du domaine, vente	200 000,00	0,00	504 673,00	0,00	0,00	0,00	0,00	0,00	0,00
73	Impôts et taxes	0,00	0,00	0,00	0,00	0,00	0,00	1 320 186,00	0,00	0,00
74	Dotations et participations	0,00	0,00	0,00	0,00	80 000,00	0,00	0,00	0,00	0,00
75	Autres produits de gestion courante	0,00	0,00	0,00	0,00	4 500,00	0,00	0,00	0,00	0,00
76	Produits financiers	0,00	0,00	0,00	0,00	0,00	0,00	0,00	0,00	0,00
77	Produits exceptionnels	0,00	0,00	0,00	0,00	0,00	0,00	0,00	0,00	0,00
78	Reprise sur amortissements et provisions	0,00	0,00	0,00	0,00	0,00	0,00	0,00	0,00	0,00
	Restes à réaliser – reports	0,00	0,00	0,00	0,00	0,00	0,00	0,00	0,00	0,00
	<b>SOLDE (2)</b>	-19 533 023,57	0,00	-3 598 927,33	-2 308 277,68	-200 774,00	-135 215,00	598 284,00	-22 300,00	-140 114,00

(1) Pour le croisement par nature, le détail est fait selon le niveau de vote choisi par l'assemblée délibérante (chapitre, article ou article spécialisé).

(2) S'il s'agit du budget supplémentaire ou de décisions modificatives, les montants indiqués sont cumulés au niveau de l'ensemble des décisions budgétaires (BP + DM + BS). Le solde correspond à la différence entre les recettes et les dépenses. Les dépenses et les recettes correspondent à la somme des dépenses et des recettes de l'exercice ainsi que des restes à réaliser et des reports (lignes budgétaires 001 et 002). Les lignes reports 001 et 002 apparaissent à la colonne 01-Non ventilables.

IV – ANNEXES	IV
ELEMENTS DU BILAN PRESENTATION CROISEE PAR FONCTION – DETAIL FONCTIONNEMENT	A1.1

## FONCTION 9 – Action économique

(1)	Libellé	90 Interventions économiques	91 Foire et marchés	92 Aides à l'agriculture et aux industries	93 Aides à l'énergie, indus. manufact., BTP	94 Aides commerce et services marchands	95 Aides au tourisme	96 Aides aux services publics	Total
	<b>DEPENSES (2)</b>	3 677 158,91	0,00	71 500,00	341 008,00	0,00	1 171 886,00	0,00	5 261 552,91
	Dépenses de l'exercice	3 677 158,91	0,00	71 500,00	341 008,00	0,00	1 171 886,00	0,00	5 261 552,91
011	Charges à caractère général	661 769,91	0,00	21 500,00	11 300,00	0,00	145 391,00	0,00	839 960,91
012	Charges de personnel, frais assimilés	1 459 943,00	0,00	0,00	0,00	0,00	101 055,00	0,00	1 560 998,00
014	Atténuations de produits	0,00	0,00	0,00	0,00	0,00	53 200,00	0,00	53 200,00
022	Dépenses imprévues	0,00	0,00	0,00	0,00	0,00	0,00	0,00	0,00
023	Virement à la section d'investissement	0,00	0,00	0,00	0,00	0,00	0,00	0,00	0,00
042	Opérat° ordre transfert entre sections	0,00	0,00	0,00	0,00	0,00	0,00	0,00	0,00
043	Opérat° ordre intérieur de la section	0,00	0,00	0,00	0,00	0,00	0,00	0,00	0,00
65	Autres charges de gestion courante	1 555 446,00	0,00	50 000,00	329 708,00	0,00	868 740,00	0,00	2 803 894,00
656	Frais fonctionnement des groupes d'élus	0,00	0,00	0,00	0,00	0,00	0,00	0,00	0,00
66	Charges financières	0,00	0,00	0,00	0,00	0,00	0,00	0,00	0,00
67	Charges exceptionnelles	0,00	0,00	0,00	0,00	0,00	3 500,00	0,00	3 500,00
68	Dot. aux amortissements et provisions	0,00	0,00	0,00	0,00	0,00	0,00	0,00	0,00
	Restes à réaliser – reports	0,00	0,00	0,00	0,00	0,00	0,00	0,00	0,00
	<b>RECETTES (2)</b>	149 670,00	0,00	0,00	70 000,00	0,00	465 000,00	0,00	684 670,00
	Recettes de l'exercice	149 670,00	0,00	0,00	70 000,00	0,00	465 000,00	0,00	684 670,00
013	Atténuations de charges	0,00	0,00	0,00	0,00	0,00	0,00	0,00	0,00
042	Opérat° ordre transfert entre sections	0,00	0,00	0,00	0,00	0,00	0,00	0,00	0,00
043	Opérat° ordre intérieur de la section	0,00	0,00	0,00	0,00	0,00	0,00	0,00	0,00
70	Produits des services, du domaine, vente	0,00	0,00	0,00	0,00	0,00	0,00	0,00	0,00
73	Impôts et taxes	0,00	0,00	0,00	0,00	0,00	465 000,00	0,00	465 000,00
74	Dotations et participations	149 670,00	0,00	0,00	70 000,00	0,00	0,00	0,00	219 670,00
75	Autres produits de gestion courante	0,00	0,00	0,00	0,00	0,00	0,00	0,00	0,00

**GRAND PARIS SEINE ET OISE - BUDGET PRINCIPAL 100 - DM - 2020**

(1)	Libellé	90 Interventions économiques	91 Foire et marchés	92 Aides à l'agriculture et aux industries	93 Aides à l'énergie, indus. manufact., BTP	94 Aides commerce et services marchands	95 Aides au tourisme	96 Aides aux services publics	Total
76	Produits financiers	0,00	0,00	0,00	0,00	0,00	0,00	0,00	0,00
77	Produits exceptionnels	0,00	0,00	0,00	0,00	0,00	0,00	0,00	0,00
78	Reprise sur amortissements et provisions	0,00	0,00	0,00	0,00	0,00	0,00	0,00	0,00
Restes à réaliser – reports		0,00	0,00	0,00	0,00	0,00	0,00	0,00	0,00
<b>SOLDE (2)</b>		<b>-3 527 488,91</b>	<b>0,00</b>	<b>-71 500,00</b>	<b>-271 008,00</b>	<b>0,00</b>	<b>-706 886,00</b>	<b>0,00</b>	<b>-4 576 882,91</b>

(1) Pour le croisement par nature, le détail est fait selon le niveau de vote choisi par l'assemblée délibérante (chapitre, article ou article spécialisé).

(2) S'il s'agit du budget supplémentaire ou de décisions modificatives, les montants indiqués sont cumulés au niveau de l'ensemble des décisions budgétaires (BP + DM + BS). Le solde correspond à la différence entre les recettes et les dépenses. Les dépenses et les recettes correspondent à la somme des dépenses et des recettes de l'exercice ainsi que des restes à réaliser et des reports (lignes budgétaires 001 et 002). Les lignes reports 001 et 002 apparaissent à la colonne 01-Non ventilables.

IV – ANNEXES	IV
ELEMENTS DU BILAN PRESENTATION CROISEE PAR FONCTION – DETAIL INVESTISSEMENT	A1.2

## FONCTION 0 – Services généraux des administrations publiques locales

(1)	Libellé	01 Opérations non ventilables	02 Administration générale	03 Justice	04 Coopérat° décentralisée, act° européen.	Total
<b>DEPENSES (2)</b>		41 330 326,45	16 569 808,47	0,00	0,00	57 900 134,92
Dépenses de l'exercice		33 278 798,93	16 569 808,47	0,00	0,00	49 848 607,40
010	Stocks	0,00	0,00	0,00	0,00	0,00
020	Dépenses imprévues	0,00	0,00	0,00	0,00	0,00
040	Opérat° ordre transfert entre sections	127 581,00	0,00	0,00	0,00	127 581,00
041	Opérations patrimoniales	16 300 000,00	0,00	0,00	0,00	16 300 000,00
10	Dotations, fonds divers et réserves	442 000,00	0,00	0,00	0,00	442 000,00
13	Subventions d'investissement	104 976,00	0,00	0,00	0,00	104 976,00
16	Emprunts et dettes assimilées	14 520 000,00	58 521,00	0,00	0,00	14 578 521,00
18	Compte de liaison : affectat° (BA,régie)	0,00	0,00	0,00	0,00	0,00
20	Immobilisations incorporelles	308 254,51	4 778 179,45	0,00	0,00	5 086 433,96
204	Subventions d'équipement versées	0,00	4 810 931,66	0,00	0,00	4 810 931,66
21	Immobilisations corporelles	575 626,28	6 837 383,36	0,00	0,00	7 413 009,64
22	Immobilisations reçues en affectation	0,00	0,00	0,00	0,00	0,00
23	Immobilisations en cours	750 361,14	36 052,00	0,00	0,00	786 413,14
26	Participat° et créances rattachées	150 000,00	0,00	0,00	0,00	150 000,00
27	Autres immobilisations financières	0,00	48 741,00	0,00	0,00	48 741,00
Opérations d'équipement		0,00	0,00	0,00	0,00	0,00
Opérations pour compte de tiers		0,00	0,00	0,00	0,00	0,00
Restes à réaliser – reports		8 051 527,52	0,00	0,00	0,00	8 051 527,52
<b>RECETTES (2)</b>		110 949 670,94	2 482 750,00	0,00	0,00	113 432 420,94
Recettes de l'exercice		110 949 670,94	2 482 750,00	0,00	0,00	113 432 420,94
010	Stocks	0,00	0,00	0,00	0,00	0,00
021	Virement de la sect° de fonctionnement	10 483 003,79	0,00	0,00	0,00	10 483 003,79
024	Produits des cessions d'immobilisations	0,00	2 370 000,00	0,00	0,00	2 370 000,00
040	Opérat° ordre transfert entre sections	10 908 768,00	0,00	0,00	0,00	10 908 768,00
041	Opérations patrimoniales	16 300 000,00	0,00	0,00	0,00	16 300 000,00
10	Dotations, fonds divers et réserves	17 147 721,71	0,00	0,00	0,00	17 147 721,71
13	Subventions d'investissement	6 665 751,00	0,00	0,00	0,00	6 665 751,00
16	Emprunts et dettes assimilées	49 444 426,44	61 000,00	0,00	0,00	49 505 426,44

**GRAND PARIS SEINE ET OISE - BUDGET PRINCIPAL 100 - DM - 2020**

(1)	Libellé	01 Opérations non ventilables	02 Administration générale	03 Justice	04 Coopérat° décentralisée, act° européen.	Total
18	Compte de liaison : affectat° (BA,régie)	0,00	0,00	0,00	0,00	0,00
20	Immobilisations incorporelles	0,00	0,00	0,00	0,00	0,00
204	Subventions d'équipement versées	0,00	0,00	0,00	0,00	0,00
21	Immobilisations corporelles	0,00	0,00	0,00	0,00	0,00
22	Immobilisations reçues en affectation	0,00	0,00	0,00	0,00	0,00
23	Immobilisations en cours	0,00	0,00	0,00	0,00	0,00
26	Participat° et créances rattachées	0,00	0,00	0,00	0,00	0,00
27	Autres immobilisations financières	0,00	51 750,00	0,00	0,00	51 750,00
Opérations pour compte de tiers		0,00	0,00	0,00	0,00	0,00
Restes à réaliser – reports		0,00	0,00	0,00	0,00	0,00
<b>SOLDE (2)</b>		69 619 344,49	-14 087 058,47	0,00	0,00	55 532 286,02

(1)	Libellé	Sous-fonction 02							Sous-fonction 04	
		020 Administrat°générale collectivité	021 Assemblée locale	022 Administration générale de l'état	023 Information, communication, publicité	024 Fêtes et cérémonies	025 Aides aux assoc. (non classées ailleurs)	026 Cimetières et pompes funèbres	041 Subvention globale	048 Autres act° de coopérat° décentralisée
DEPENSES (2)		16 368 824,16	30 000,00	0,00	132 432,31	0,00	0,00	38 552,00	0,00	0,00
Dépenses de l'exercice		16 368 824,16	30 000,00	0,00	132 432,31	0,00	0,00	38 552,00	0,00	0,00
010	Stocks	0,00	0,00	0,00	0,00	0,00	0,00	0,00	0,00	0,00
020	Dépenses imprévues	0,00	0,00	0,00	0,00	0,00	0,00	0,00	0,00	0,00
040	Opérat° ordre transfert entre sections	0,00	0,00	0,00	0,00	0,00	0,00	0,00	0,00	0,00
041	Opérations patrimoniales	0,00	0,00	0,00	0,00	0,00	0,00	0,00	0,00	0,00
10	Dotations, fonds divers et réserves	0,00	0,00	0,00	0,00	0,00	0,00	0,00	0,00	0,00
13	Subventions d'investissement	0,00	0,00	0,00	0,00	0,00	0,00	0,00	0,00	0,00
16	Emprunts et dettes assimilées	58 521,00	0,00	0,00	0,00	0,00	0,00	0,00	0,00	0,00
18	Compte de liaison : affectat° (BA,régie)	0,00	0,00	0,00	0,00	0,00	0,00	0,00	0,00	0,00
20	Immobilisations incorporelles	4 680 401,56	0,00	0,00	97 777,89	0,00	0,00	0,00	0,00	0,00
204	Subventions d'équipement versées	4 810 931,66	0,00	0,00	0,00	0,00	0,00	0,00	0,00	0,00
21	Immobilisations corporelles	6 770 228,94	30 000,00	0,00	34 654,42	0,00	0,00	2 500,00	0,00	0,00
22	Immobilisations reçues en affectation	0,00	0,00	0,00	0,00	0,00	0,00	0,00	0,00	0,00

**GRAND PARIS SEINE ET OISE - BUDGET PRINCIPAL 100 - DM - 2020**

(1)	Libellé	Sous-fonction 02							Sous-fonction 04	
		020 Administrat° générale collectivité	021 Assemblée locale	022 Administration générale de l'état	023 Information, communication, publicité	024 Fêtes et cérémonies	025 Aides aux assoc. (non classées ailleurs)	026 Cimetières et pompes funèbres	041 Subvention globale	048 Autres act° de coopérat° décentralisée
23	Immobilisations en cours	0,00	0,00	0,00	0,00	0,00	0,00	36 052,00	0,00	0,00
26	Participat° et créances rattachées	0,00	0,00	0,00	0,00	0,00	0,00	0,00	0,00	0,00
27	Autres immobilisations financières	48 741,00	0,00	0,00	0,00	0,00	0,00	0,00	0,00	0,00
Opérations d'équipement		0,00	0,00	0,00	0,00	0,00	0,00	0,00	0,00	0,00
Opérations pour compte de tiers		0,00	0,00	0,00	0,00	0,00	0,00	0,00	0,00	0,00
Restes à réaliser – reports		0,00	0,00	0,00	0,00	0,00	0,00	0,00	0,00	0,00
<b>RECETTES (2)</b>		2 482 750,00	0,00	0,00	0,00	0,00	0,00	0,00	0,00	0,00
Recettes de l'exercice		2 482 750,00	0,00	0,00	0,00	0,00	0,00	0,00	0,00	0,00
010	Stocks	0,00	0,00	0,00	0,00	0,00	0,00	0,00	0,00	0,00
021	Virement de la sect° de fonctionnement	0,00	0,00	0,00	0,00	0,00	0,00	0,00	0,00	0,00
024	Produits des cessions d'immobilisations	2 370 000,00	0,00	0,00	0,00	0,00	0,00	0,00	0,00	0,00
040	Opérat° ordre transfert entre sections	0,00	0,00	0,00	0,00	0,00	0,00	0,00	0,00	0,00
041	Opérations patrimoniales	0,00	0,00	0,00	0,00	0,00	0,00	0,00	0,00	0,00
10	Dotations, fonds divers et réserves	0,00	0,00	0,00	0,00	0,00	0,00	0,00	0,00	0,00
13	Subventions d'investissement	0,00	0,00	0,00	0,00	0,00	0,00	0,00	0,00	0,00
16	Emprunts et dettes assimilées	61 000,00	0,00	0,00	0,00	0,00	0,00	0,00	0,00	0,00
18	Compte de liaison : affectat° (BA, régie)	0,00	0,00	0,00	0,00	0,00	0,00	0,00	0,00	0,00
20	Immobilisations incorporelles	0,00	0,00	0,00	0,00	0,00	0,00	0,00	0,00	0,00
204	Subventions d'équipement versées	0,00	0,00	0,00	0,00	0,00	0,00	0,00	0,00	0,00
21	Immobilisations corporelles	0,00	0,00	0,00	0,00	0,00	0,00	0,00	0,00	0,00
22	Immobilisations reçues en affectation	0,00	0,00	0,00	0,00	0,00	0,00	0,00	0,00	0,00
23	Immobilisations en cours	0,00	0,00	0,00	0,00	0,00	0,00	0,00	0,00	0,00
26	Participat° et créances rattachées	0,00	0,00	0,00	0,00	0,00	0,00	0,00	0,00	0,00
27	Autres immobilisations financières	51 750,00	0,00	0,00	0,00	0,00	0,00	0,00	0,00	0,00

**GRAND PARIS SEINE ET OISE - BUDGET PRINCIPAL 100 - DM - 2020**

(1)	Libellé	Sous-fonction 02							Sous-fonction 04	
		020 Administrat°générale collectivité	021 Assemblée locale	022 Administration générale de l'état	023 Information, communication, publicité	024 Fêtes et cérémonies	025 Aides aux assoc. (non classées ailleurs)	026 Cimetières et pompes funèbres	041 Subvention globale	048 Autres act° de coopérat° décentralisée
	Opérations pour compte de tiers	0,00	0,00	0,00	0,00	0,00	0,00	0,00	0,00	0,00
	Restes à réaliser – reports	0,00	0,00	0,00	0,00	0,00	0,00	0,00	0,00	0,00
	<b>SOLDE (2)</b>	<b>-13 886 074,16</b>	<b>-30 000,00</b>	<b>0,00</b>	<b>-132 432,31</b>	<b>0,00</b>	<b>0,00</b>	<b>-38 552,00</b>	<b>0,00</b>	<b>0,00</b>

(1) Pour le croisement par nature, le détail est fait selon le niveau de vote choisi par l'assemblée délibérante (chapitre, article ou article spécialisé).

(2) Le solde correspond à la différence entre les recettes et les dépenses. Les dépenses et les recettes correspondent à la somme des dépenses et des recettes de l'exercice ainsi que des restes à réaliser et des reports (lignes budgétaires 001 et 002). Les lignes reports 001 et 002 apparaissent à la colonne 01-Non ventilables.

IV – ANNEXES	IV
ELEMENTS DU BILAN PRESENTATION CROISEE PAR FONCTION – DETAIL INVESTISSEMENT	A1.2

## FONCTION 1 – Sécurité et salubrité publiques

(1)	Libellé	11 Sécurité intérieure	12 Hygiène et salubrité publique	Total
<b>DEPENSES (2)</b>		120 000,00	3 000,00	123 000,00
Dépenses de l'exercice		120 000,00	3 000,00	123 000,00
010	Stocks	0,00	0,00	0,00
020	Dépenses imprévues	0,00	0,00	0,00
040	Opérat° ordre transfert entre sections	0,00	0,00	0,00
041	Opérations patrimoniales	0,00	0,00	0,00
10	Dotations, fonds divers et réserves	0,00	0,00	0,00
13	Subventions d'investissement	0,00	0,00	0,00
16	Emprunts et dettes assimilées	0,00	0,00	0,00
18	Compte de liaison : affectat° (BA,régie)	0,00	0,00	0,00
20	Immobilisations incorporelles	0,00	0,00	0,00
204	Subventions d'équipement versées	0,00	0,00	0,00
21	Immobilisations corporelles	120 000,00	3 000,00	123 000,00
22	Immobilisations reçues en affectation	0,00	0,00	0,00
23	Immobilisations en cours	0,00	0,00	0,00
26	Participat° et créances rattachées	0,00	0,00	0,00
27	Autres immobilisations financières	0,00	0,00	0,00
Opérations d'équipement		0,00	0,00	0,00
Opérations pour compte de tiers		0,00	0,00	0,00
Restes à réaliser – reports		0,00	0,00	0,00
<b>RECETTES (2)</b>		0,00	0,00	0,00
Recettes de l'exercice		0,00	0,00	0,00
010	Stocks	0,00	0,00	0,00
021	Virement de la sect° de fonctionnement	0,00	0,00	0,00
024	Produits des cessions d'immobilisations	0,00	0,00	0,00
040	Opérat° ordre transfert entre sections	0,00	0,00	0,00
041	Opérations patrimoniales	0,00	0,00	0,00
10	Dotations, fonds divers et réserves	0,00	0,00	0,00
13	Subventions d'investissement	0,00	0,00	0,00
16	Emprunts et dettes assimilées	0,00	0,00	0,00
18	Compte de liaison : affectat° (BA,régie)	0,00	0,00	0,00



**GRAND PARIS SEINE ET OISE - BUDGET PRINCIPAL 100 - DM - 2020**

(1)	Libellé	11 Sécurité intérieure	12 Hygiène et salubrité publique	Total
20	Immobilisations incorporelles	0,00	0,00	0,00
204	Subventions d'équipement versées	0,00	0,00	0,00
21	Immobilisations corporelles	0,00	0,00	0,00
22	Immobilisations reçues en affectation	0,00	0,00	0,00
23	Immobilisations en cours	0,00	0,00	0,00
26	Participat° et créances rattachées	0,00	0,00	0,00
27	Autres immobilisations financières	0,00	0,00	0,00
Opérations pour compte de tiers		0,00	0,00	0,00
Restes à réaliser – reports		0,00	0,00	0,00
<b>SOLDE (2)</b>		<b>-120 000,00</b>	<b>-3 000,00</b>	<b>-123 000,00</b>

(1)	Libellé	Sous-fonction 11				
		110 Services communs	111 Police nationale	112 Police municipale	113 Pompiers, incendies et secours	114 Autres services de protection civile
DEPENSES (2)		0,00	0,00	0,00	120 000,00	0,00
Dépenses de l'exercice		0,00	0,00	0,00	120 000,00	0,00
010	Stocks	0,00	0,00	0,00	0,00	0,00
020	Dépenses imprévues	0,00	0,00	0,00	0,00	0,00
040	Opérat° ordre transfert entre sections	0,00	0,00	0,00	0,00	0,00
041	Opérations patrimoniales	0,00	0,00	0,00	0,00	0,00
10	Dotations, fonds divers et réserves	0,00	0,00	0,00	0,00	0,00
13	Subventions d'investissement	0,00	0,00	0,00	0,00	0,00
16	Emprunts et dettes assimilées	0,00	0,00	0,00	0,00	0,00
18	Compte de liaison : affectat° (BA,régie)	0,00	0,00	0,00	0,00	0,00
20	Immobilisations incorporelles	0,00	0,00	0,00	0,00	0,00
204	Subventions d'équipement versées	0,00	0,00	0,00	0,00	0,00
21	Immobilisations corporelles	0,00	0,00	0,00	120 000,00	0,00
22	Immobilisations reçues en affectation	0,00	0,00	0,00	0,00	0,00
23	Immobilisations en cours	0,00	0,00	0,00	0,00	0,00
26	Participat° et créances rattachées	0,00	0,00	0,00	0,00	0,00
27	Autres immobilisations financières	0,00	0,00	0,00	0,00	0,00
Opérations d'équipement		0,00	0,00	0,00	0,00	0,00
Opérations pour compte de tiers		0,00	0,00	0,00	0,00	0,00
Restes à réaliser – reports		0,00	0,00	0,00	0,00	0,00
RECETTES (2)		0,00	0,00	0,00	0,00	0,00
Recettes de l'exercice		0,00	0,00	0,00	0,00	0,00
010	Stocks	0,00	0,00	0,00	0,00	0,00
021	Virement de la sect° de fonctionnement	0,00	0,00	0,00	0,00	0,00

**GRAND PARIS SEINE ET OISE - BUDGET PRINCIPAL 100 - DM - 2020**

(1)	Libellé	Sous-fonction 11				
		110 Services communs	111 Police nationale	112 Police municipale	113 Pompiers, incendies et secours	114 Autres services de protection civile
024	Produits des cessions d'immobilisations	0,00	0,00	0,00	0,00	0,00
040	Opérat° ordre transfert entre sections	0,00	0,00	0,00	0,00	0,00
041	Opérations patrimoniales	0,00	0,00	0,00	0,00	0,00
10	Dotations, fonds divers et réserves	0,00	0,00	0,00	0,00	0,00
13	Subventions d'investissement	0,00	0,00	0,00	0,00	0,00
16	Emprunts et dettes assimilées	0,00	0,00	0,00	0,00	0,00
18	Compte de liaison : affectat° (BA,régie)	0,00	0,00	0,00	0,00	0,00
20	Immobilisations incorporelles	0,00	0,00	0,00	0,00	0,00
204	Subventions d'équipement versées	0,00	0,00	0,00	0,00	0,00
21	Immobilisations corporelles	0,00	0,00	0,00	0,00	0,00
22	Immobilisations reçues en affectation	0,00	0,00	0,00	0,00	0,00
23	Immobilisations en cours	0,00	0,00	0,00	0,00	0,00
26	Participat° et créances rattachées	0,00	0,00	0,00	0,00	0,00
27	Autres immobilisations financières	0,00	0,00	0,00	0,00	0,00
Opérations pour compte de tiers		0,00	0,00	0,00	0,00	0,00
Restes à réaliser – reports		0,00	0,00	0,00	0,00	0,00
<b>SOLDE (2)</b>		0,00	0,00	0,00	-120 000,00	0,00

(1) Pour le croisement par nature, le détail est fait selon le niveau de vote choisi par l'assemblée délibérante (chapitre, article ou article spécialisé).

(2) Le solde correspond à la différence entre les recettes et les dépenses. Les dépenses et les recettes correspondent à la somme des dépenses et des recettes de l'exercice ainsi que des restes à réaliser et des reports (lignes budgétaires 001 et 002). Les lignes reports 001 et 002 apparaissent à la colonne 01-Non ventilables.

IV – ANNEXES	IV
ELEMENTS DU BILAN PRESENTATION CROISEE PAR FONCTION – DETAIL INVESTISSEMENT	A1.2

## FONCTION 2 – Enseignement - Formation

(1)	Libellé	20 Services communs	21 Enseignement du premier degré	22 Enseignement du deuxième degré	23 Enseignement supérieur	24 Formation continue	25 Services annexes de l'enseignement	Total
<b>DEPENSES (2)</b>		0,00	0,00	0,00	90 000,00	0,00	0,00	90 000,00
Dépenses de l'exercice		0,00	0,00	0,00	90 000,00	0,00	0,00	90 000,00
010	Stocks	0,00	0,00	0,00	0,00	0,00	0,00	0,00
020	Dépenses imprévues	0,00	0,00	0,00	0,00	0,00	0,00	0,00
040	Opérat° ordre transfert entre sections	0,00	0,00	0,00	0,00	0,00	0,00	0,00
041	Opérations patrimoniales	0,00	0,00	0,00	0,00	0,00	0,00	0,00
10	Dotations, fonds divers et réserves	0,00	0,00	0,00	0,00	0,00	0,00	0,00
13	Subventions d'investissement	0,00	0,00	0,00	0,00	0,00	0,00	0,00
16	Emprunts et dettes assimilées	0,00	0,00	0,00	0,00	0,00	0,00	0,00
18	Compte de liaison : affectat° (BA,régie)	0,00	0,00	0,00	0,00	0,00	0,00	0,00
20	Immobilisations incorporelles	0,00	0,00	0,00	90 000,00	0,00	0,00	90 000,00
204	Subventions d'équipement versées	0,00	0,00	0,00	0,00	0,00	0,00	0,00
21	Immobilisations corporelles	0,00	0,00	0,00	0,00	0,00	0,00	0,00
22	Immobilisations reçues en affectation	0,00	0,00	0,00	0,00	0,00	0,00	0,00
23	Immobilisations en cours	0,00	0,00	0,00	0,00	0,00	0,00	0,00
26	Participat° et créances rattachées	0,00	0,00	0,00	0,00	0,00	0,00	0,00
27	Autres immobilisations financières	0,00	0,00	0,00	0,00	0,00	0,00	0,00
Opérations d'équipement		0,00	0,00	0,00	0,00	0,00	0,00	0,00
Opérations pour compte de tiers		0,00	0,00	0,00	0,00	0,00	0,00	0,00
Restes à réaliser – reports		0,00	0,00	0,00	0,00	0,00	0,00	0,00
<b>RECETTES (2)</b>		0,00	0,00	0,00	0,00	0,00	0,00	0,00
Recettes de l'exercice		0,00	0,00	0,00	0,00	0,00	0,00	0,00
010	Stocks	0,00	0,00	0,00	0,00	0,00	0,00	0,00
021	Virement de la sect° de fonctionnement	0,00	0,00	0,00	0,00	0,00	0,00	0,00
024	Produits des cessions d'immobilisations	0,00	0,00	0,00	0,00	0,00	0,00	0,00

**GRAND PARIS SEINE ET OISE - BUDGET PRINCIPAL 100 - DM - 2020**

(1)	Libellé	20 Services communs	21 Enseignement du premier degré	22 Enseignement du deuxième degré	23 Enseignement supérieur	24 Formation continue	25 Services annexes de l'enseignement	Total
040	Opérat° ordre transfert entre sections	0,00	0,00	0,00	0,00	0,00	0,00	0,00
041	Opérations patrimoniales	0,00	0,00	0,00	0,00	0,00	0,00	0,00
10	Dotations, fonds divers et réserves	0,00	0,00	0,00	0,00	0,00	0,00	0,00
13	Subventions d'investissement	0,00	0,00	0,00	0,00	0,00	0,00	0,00
16	Emprunts et dettes assimilées	0,00	0,00	0,00	0,00	0,00	0,00	0,00
18	Compte de liaison : affectat° (BA,régie)	0,00	0,00	0,00	0,00	0,00	0,00	0,00
20	Immobilisations incorporelles	0,00	0,00	0,00	0,00	0,00	0,00	0,00
204	Subventions d'équipement versées	0,00	0,00	0,00	0,00	0,00	0,00	0,00
21	Immobilisations corporelles	0,00	0,00	0,00	0,00	0,00	0,00	0,00
22	Immobilisations reçues en affectation	0,00	0,00	0,00	0,00	0,00	0,00	0,00
23	Immobilisations en cours	0,00	0,00	0,00	0,00	0,00	0,00	0,00
26	Participat° et créances rattachées	0,00	0,00	0,00	0,00	0,00	0,00	0,00
27	Autres immobilisations financières	0,00	0,00	0,00	0,00	0,00	0,00	0,00
Opérations pour compte de tiers		0,00	0,00	0,00	0,00	0,00	0,00	0,00
Restes à réaliser – reports		0,00	0,00	0,00	0,00	0,00	0,00	0,00
<b>SOLDE (2)</b>		0,00	0,00	0,00	-90 000,00	0,00	0,00	-90 000,00

(1)	Libellé	Sous-fonction 21			Sous-fonction 25				
		211 Ecoles maternelles	212 Ecoles primaires	213 Classes regroupées	251 Hébergement et restauration scolaire	252 Transports scolaires	253 Sport scolaire	254 Médecine scolaire	255 Classes de découverte et autres services
DEPENSES (2)		0,00	0,00	0,00	0,00	0,00	0,00	0,00	0,00
Dépenses de l'exercice		0,00	0,00	0,00	0,00	0,00	0,00	0,00	0,00
010	Stocks	0,00	0,00	0,00	0,00	0,00	0,00	0,00	0,00
020	Dépenses imprévues	0,00	0,00	0,00	0,00	0,00	0,00	0,00	0,00
040	Opérat° ordre transfert entre sections	0,00	0,00	0,00	0,00	0,00	0,00	0,00	0,00
041	Opérations patrimoniales	0,00	0,00	0,00	0,00	0,00	0,00	0,00	0,00
10	Dotations, fonds divers et réserves	0,00	0,00	0,00	0,00	0,00	0,00	0,00	0,00
13	Subventions d'investissement	0,00	0,00	0,00	0,00	0,00	0,00	0,00	0,00
16	Emprunts et dettes assimilées	0,00	0,00	0,00	0,00	0,00	0,00	0,00	0,00
18	Compte de liaison : affectat° (BA,régie)	0,00	0,00	0,00	0,00	0,00	0,00	0,00	0,00
20	Immobilisations incorporelles	0,00	0,00	0,00	0,00	0,00	0,00	0,00	0,00
204	Subventions d'équipement versées	0,00	0,00	0,00	0,00	0,00	0,00	0,00	0,00
21	Immobilisations corporelles	0,00	0,00	0,00	0,00	0,00	0,00	0,00	0,00
22	Immobilisations reçues en affectation	0,00	0,00	0,00	0,00	0,00	0,00	0,00	0,00

**GRAND PARIS SEINE ET OISE - BUDGET PRINCIPAL 100 - DM - 2020**

(1)	Libellé	Sous-fonction 21			Sous-fonction 25				
		211 Ecoles maternelles	212 Ecoles primaires	213 Classes regroupées	251 Hébergement et restauration scolaire	252 Transports scolaires	253 Sport scolaire	254 Médecine scolaire	255 Classes de découverte et autres services
23	Immobilisations en cours	0,00	0,00	0,00	0,00	0,00	0,00	0,00	0,00
26	Participat° et créances rattachées	0,00	0,00	0,00	0,00	0,00	0,00	0,00	0,00
27	Autres immobilisations financières	0,00	0,00	0,00	0,00	0,00	0,00	0,00	0,00
Opérations d'équipement		0,00	0,00	0,00	0,00	0,00	0,00	0,00	0,00
Opérations pour compte de tiers		0,00	0,00	0,00	0,00	0,00	0,00	0,00	0,00
Restes à réaliser – reports		0,00	0,00	0,00	0,00	0,00	0,00	0,00	0,00
<b>RECETTES (2)</b>		0,00	0,00	0,00	0,00	0,00	0,00	0,00	0,00
Recettes de l'exercice		0,00	0,00	0,00	0,00	0,00	0,00	0,00	0,00
010	Stocks	0,00	0,00	0,00	0,00	0,00	0,00	0,00	0,00
021	Virement de la sect° de fonctionnement	0,00	0,00	0,00	0,00	0,00	0,00	0,00	0,00
024	Produits des cessions d'immobilisations	0,00	0,00	0,00	0,00	0,00	0,00	0,00	0,00
040	Opérat° ordre transfert entre sections	0,00	0,00	0,00	0,00	0,00	0,00	0,00	0,00
041	Opérations patrimoniales	0,00	0,00	0,00	0,00	0,00	0,00	0,00	0,00
10	Dotations, fonds divers et réserves	0,00	0,00	0,00	0,00	0,00	0,00	0,00	0,00
13	Subventions d'investissement	0,00	0,00	0,00	0,00	0,00	0,00	0,00	0,00
16	Emprunts et dettes assimilées	0,00	0,00	0,00	0,00	0,00	0,00	0,00	0,00
18	Compte de liaison : affectat° (BA,régie)	0,00	0,00	0,00	0,00	0,00	0,00	0,00	0,00
20	Immobilisations incorporelles	0,00	0,00	0,00	0,00	0,00	0,00	0,00	0,00
204	Subventions d'équipement versées	0,00	0,00	0,00	0,00	0,00	0,00	0,00	0,00
21	Immobilisations corporelles	0,00	0,00	0,00	0,00	0,00	0,00	0,00	0,00
22	Immobilisations reçues en affectation	0,00	0,00	0,00	0,00	0,00	0,00	0,00	0,00
23	Immobilisations en cours	0,00	0,00	0,00	0,00	0,00	0,00	0,00	0,00
26	Participat° et créances rattachées	0,00	0,00	0,00	0,00	0,00	0,00	0,00	0,00
27	Autres immobilisations financières	0,00	0,00	0,00	0,00	0,00	0,00	0,00	0,00
Opérations pour compte de tiers		0,00	0,00	0,00	0,00	0,00	0,00	0,00	0,00
Restes à réaliser – reports		0,00	0,00	0,00	0,00	0,00	0,00	0,00	0,00
<b>SOLDE (2)</b>		0,00	0,00	0,00	0,00	0,00	0,00	0,00	0,00

(1) Pour le croisement par nature, le détail est fait selon le niveau de vote choisi par l'assemblée délibérante (chapitre, article ou article spécialisé).

(2) Le solde correspond à la différence entre les recettes et les dépenses. Les dépenses et les recettes correspondent à la somme des dépenses et des recettes de l'exercice ainsi que des restes à réaliser et des reports (lignes budgétaires 001 et 002). Les lignes reports 001 et 002 apparaissent à la colonne 01-Non ventilables.

IV – ANNEXES	IV
ELEMENTS DU BILAN PRESENTATION CROISEE PAR FONCTION – DETAIL INVESTISSEMENT	A1.2

## FONCTION 3 – Culture

(1)	Libellé	30 Services communs	31 Expression artistique	32 Conservation et diffusion des patrimoine	33 Action culturelle	Total
<b>DEPENSES (2)</b>		83 258,00	759 181,88	457 346,21	623 072,49	1 922 858,58
Dépenses de l'exercice		83 258,00	759 181,88	457 346,21	623 072,49	1 922 858,58
010	Stocks	0,00	0,00	0,00	0,00	0,00
020	Dépenses imprévues	0,00	0,00	0,00	0,00	0,00
040	Opérat° ordre transfert entre sections	0,00	0,00	0,00	0,00	0,00
041	Opérations patrimoniales	0,00	0,00	0,00	0,00	0,00
10	Dotations, fonds divers et réserves	0,00	0,00	0,00	0,00	0,00
13	Subventions d'investissement	0,00	0,00	0,00	0,00	0,00
16	Emprunts et dettes assimilées	0,00	0,00	0,00	0,00	0,00
18	Compte de liaison : affectat° (BA,régie)	0,00	0,00	0,00	0,00	0,00
20	Immobilisations incorporelles	0,00	103 693,59	264 505,48	7 920,00	376 119,07
204	Subventions d'équipement versées	0,00	0,00	0,00	0,00	0,00
21	Immobilisations corporelles	83 258,00	535 488,29	192 840,73	615 152,49	1 426 739,51
22	Immobilisations reçues en affectation	0,00	0,00	0,00	0,00	0,00
23	Immobilisations en cours	0,00	120 000,00	0,00	0,00	120 000,00
26	Participat° et créances rattachées	0,00	0,00	0,00	0,00	0,00
27	Autres immobilisations financières	0,00	0,00	0,00	0,00	0,00
Opérations d'équipement		0,00	0,00	0,00	0,00	0,00
Opérations pour compte de tiers		0,00	0,00	0,00	0,00	0,00
Restes à réaliser – reports		0,00	0,00	0,00	0,00	0,00
<b>RECETTES (2)</b>		0,00	0,00	137 678,00	0,00	137 678,00
Recettes de l'exercice		0,00	0,00	137 678,00	0,00	137 678,00
010	Stocks	0,00	0,00	0,00	0,00	0,00
021	Virement de la sect° de fonctionnement	0,00	0,00	0,00	0,00	0,00
024	Produits des cessions d'immobilisations	0,00	0,00	0,00	0,00	0,00
040	Opérat° ordre transfert entre sections	0,00	0,00	0,00	0,00	0,00
041	Opérations patrimoniales	0,00	0,00	0,00	0,00	0,00
10	Dotations, fonds divers et réserves	0,00	0,00	0,00	0,00	0,00
13	Subventions d'investissement	0,00	0,00	137 678,00	0,00	137 678,00
16	Emprunts et dettes assimilées	0,00	0,00	0,00	0,00	0,00

**GRAND PARIS SEINE ET OISE - BUDGET PRINCIPAL 100 - DM - 2020**

(1)	Libellé	30 Services communs	31 Expression artistique	32 Conservation et diffusion des patrimoine	33 Action culturelle	Total
18	Compte de liaison : affectat° (BA,régie)	0,00	0,00	0,00	0,00	0,00
20	Immobilisations incorporelles	0,00	0,00	0,00	0,00	0,00
204	Subventions d'équipement versées	0,00	0,00	0,00	0,00	0,00
21	Immobilisations corporelles	0,00	0,00	0,00	0,00	0,00
22	Immobilisations reçues en affectation	0,00	0,00	0,00	0,00	0,00
23	Immobilisations en cours	0,00	0,00	0,00	0,00	0,00
26	Participat° et créances rattachées	0,00	0,00	0,00	0,00	0,00
27	Autres immobilisations financières	0,00	0,00	0,00	0,00	0,00
Opérations pour compte de tiers		0,00	0,00	0,00	0,00	0,00
Restes à réaliser – reports		0,00	0,00	0,00	0,00	0,00
<b>SOLDE (2)</b>		<b>-83 258,00</b>	<b>-759 181,88</b>	<b>-319 668,21</b>	<b>-623 072,49</b>	<b>-1 785 180,58</b>

(1)	Libellé	Sous-fonction 31				Sous-fonction 32			
		311 Expression musicale, lyrique et choré.	312 Arts plastiques, activités artistiques	313 Théâtres	314 Cinémas et autres salles de spectacles	321 Bibliothèques et médiathèques	322 Musées	323 Archives	324 Entretien du patrimoine culturel
DEPENSES (2)		304 277,89	301 711,04	149 983,35	3 209,60	319 649,41	136 498,00	1 198,80	0,00
Dépenses de l'exercice		304 277,89	301 711,04	149 983,35	3 209,60	319 649,41	136 498,00	1 198,80	0,00
010	Stocks	0,00	0,00	0,00	0,00	0,00	0,00	0,00	0,00
020	Dépenses imprévues	0,00	0,00	0,00	0,00	0,00	0,00	0,00	0,00
040	Opérat° ordre transfert entre sections	0,00	0,00	0,00	0,00	0,00	0,00	0,00	0,00
041	Opérations patrimoniales	0,00	0,00	0,00	0,00	0,00	0,00	0,00	0,00
10	Dotations, fonds divers et réserves	0,00	0,00	0,00	0,00	0,00	0,00	0,00	0,00
13	Subventions d'investissement	0,00	0,00	0,00	0,00	0,00	0,00	0,00	0,00
16	Emprunts et dettes assimilées	0,00	0,00	0,00	0,00	0,00	0,00	0,00	0,00
18	Compte de liaison : affectat° (BA,régie)	0,00	0,00	0,00	0,00	0,00	0,00	0,00	0,00
20	Immobilisations incorporelles	35 672,90	56 770,69	11 250,00	0,00	128 007,48	136 498,00	0,00	0,00
204	Subventions d'équipement versées	0,00	0,00	0,00	0,00	0,00	0,00	0,00	0,00
21	Immobilisations corporelles	268 604,99	244 940,35	18 733,35	3 209,60	191 641,93	0,00	1 198,80	0,00
22	Immobilisations reçues en affectation	0,00	0,00	0,00	0,00	0,00	0,00	0,00	0,00
23	Immobilisations en cours	0,00	0,00	120 000,00	0,00	0,00	0,00	0,00	0,00
26	Participat° et créances rattachées	0,00	0,00	0,00	0,00	0,00	0,00	0,00	0,00
27	Autres immobilisations financières	0,00	0,00	0,00	0,00	0,00	0,00	0,00	0,00
Opérations d'équipement		0,00	0,00	0,00	0,00	0,00	0,00	0,00	0,00
Opérations pour compte de tiers		0,00	0,00	0,00	0,00	0,00	0,00	0,00	0,00
Restes à réaliser – reports		0,00	0,00	0,00	0,00	0,00	0,00	0,00	0,00
RECETTES (2)		0,00	0,00	0,00	0,00	137 678,00	0,00	0,00	0,00
Recettes de l'exercice		0,00	0,00	0,00	0,00	137 678,00	0,00	0,00	0,00

**GRAND PARIS SEINE ET OISE - BUDGET PRINCIPAL 100 - DM - 2020**

(1)	Libellé	Sous-fonction 31				Sous-fonction 32			
		311 Expression musicale, lyrique et choré.	312 Arts plastiques, activités artistiques	313 Théâtres	314 Cinémas et autres salles de spectacles	321 Bibliothèques et médiathèques	322 Musées	323 Archives	324 Entretien du patrimoine culturel
010	Stocks	0,00	0,00	0,00	0,00	0,00	0,00	0,00	0,00
021	Virement de la sect° de fonctionnement	0,00	0,00	0,00	0,00	0,00	0,00	0,00	0,00
024	Produits des cessions d'immobilisations	0,00	0,00	0,00	0,00	0,00	0,00	0,00	0,00
040	Opérat° ordre transfert entre sections	0,00	0,00	0,00	0,00	0,00	0,00	0,00	0,00
041	Opérations patrimoniales	0,00	0,00	0,00	0,00	0,00	0,00	0,00	0,00
10	Dotations, fonds divers et réserves	0,00	0,00	0,00	0,00	0,00	0,00	0,00	0,00
13	Subventions d'investissement	0,00	0,00	0,00	0,00	137 678,00	0,00	0,00	0,00
16	Emprunts et dettes assimilées	0,00	0,00	0,00	0,00	0,00	0,00	0,00	0,00
18	Compte de liaison : affectat° (BA,régie)	0,00	0,00	0,00	0,00	0,00	0,00	0,00	0,00
20	Immobilisations incorporelles	0,00	0,00	0,00	0,00	0,00	0,00	0,00	0,00
204	Subventions d'équipement versées	0,00	0,00	0,00	0,00	0,00	0,00	0,00	0,00
21	Immobilisations corporelles	0,00	0,00	0,00	0,00	0,00	0,00	0,00	0,00
22	Immobilisations reçues en affectation	0,00	0,00	0,00	0,00	0,00	0,00	0,00	0,00
23	Immobilisations en cours	0,00	0,00	0,00	0,00	0,00	0,00	0,00	0,00
26	Participat° et créances rattachées	0,00	0,00	0,00	0,00	0,00	0,00	0,00	0,00
27	Autres immobilisations financières	0,00	0,00	0,00	0,00	0,00	0,00	0,00	0,00
Opérations pour compte de tiers		0,00	0,00	0,00	0,00	0,00	0,00	0,00	0,00
Restes à réaliser – reports		0,00	0,00	0,00	0,00	0,00	0,00	0,00	0,00
<b>SOLDE (2)</b>		<b>-304 277,89</b>	<b>-301 711,04</b>	<b>-149 983,35</b>	<b>-3 209,60</b>	<b>-181 971,41</b>	<b>-136 498,00</b>	<b>-1 198,80</b>	<b>0,00</b>

(1) Pour le croisement par nature, le détail est fait selon le niveau de vote choisi par l'assemblée délibérante (chapitre, article ou article spécialisé).

(2) Le solde correspond à la différence entre les recettes et les dépenses. Les dépenses et les recettes correspondent à la somme des dépenses et des recettes de l'exercice ainsi que des restes à réaliser et des reports (lignes budgétaires 001 et 002). Les lignes reports 001 et 002 apparaissent à la colonne 01-Non ventilables.



IV – ANNEXES					IV
ELEMENTS DU BILAN PRESENTATION CROISEE PAR FONCTION – DETAIL INVESTISSEMENT					A1.2

## FONCTION 4 – Sport et jeunesse

(1)	Libellé	40 Services communs	41 Sports	42 Jeunesse	Total
<b>DEPENSES (2)</b>		129 340,00	5 142 906,75	0,00	5 272 246,75
Dépenses de l'exercice		129 340,00	5 142 906,75	0,00	5 272 246,75
010	Stocks	0,00	0,00	0,00	0,00
020	Dépenses imprévues	0,00	0,00	0,00	0,00
040	Opérat° ordre transfert entre sections	0,00	0,00	0,00	0,00
041	Opérations patrimoniales	0,00	0,00	0,00	0,00
10	Dotations, fonds divers et réserves	0,00	0,00	0,00	0,00
13	Subventions d'investissement	0,00	0,00	0,00	0,00
16	Emprunts et dettes assimilées	0,00	0,00	0,00	0,00
18	Compte de liaison : affectat° (BA,régie)	0,00	0,00	0,00	0,00
20	Immobilisations incorporelles	129 340,00	255 164,17	0,00	384 504,17
204	Subventions d'équipement versées	0,00	297 820,00	0,00	297 820,00
21	Immobilisations corporelles	0,00	1 911 222,05	0,00	1 911 222,05
22	Immobilisations reçues en affectation	0,00	0,00	0,00	0,00
23	Immobilisations en cours	0,00	2 678 700,53	0,00	2 678 700,53
26	Participat° et créances rattachées	0,00	0,00	0,00	0,00
27	Autres immobilisations financières	0,00	0,00	0,00	0,00
Opérations d'équipement		0,00	0,00	0,00	0,00
Opérations pour compte de tiers		0,00	0,00	0,00	0,00
Restes à réaliser – reports		0,00	0,00	0,00	0,00
<b>RECETTES (2)</b>		0,00	0,00	0,00	0,00
Recettes de l'exercice		0,00	0,00	0,00	0,00
010	Stocks	0,00	0,00	0,00	0,00
021	Virement de la sect° de fonctionnement	0,00	0,00	0,00	0,00
024	Produits des cessions d'immobilisations	0,00	0,00	0,00	0,00
040	Opérat° ordre transfert entre sections	0,00	0,00	0,00	0,00
041	Opérations patrimoniales	0,00	0,00	0,00	0,00
10	Dotations, fonds divers et réserves	0,00	0,00	0,00	0,00
13	Subventions d'investissement	0,00	0,00	0,00	0,00
16	Emprunts et dettes assimilées	0,00	0,00	0,00	0,00
18	Compte de liaison : affectat° (BA,régie)	0,00	0,00	0,00	0,00

**GRAND PARIS SEINE ET OISE - BUDGET PRINCIPAL 100 - DM - 2020**

(1)	Libellé	40 Services communs	41 Sports	42 Jeunesse	Total
20	Immobilisations incorporelles	0,00	0,00	0,00	0,00
204	Subventions d'équipement versées	0,00	0,00	0,00	0,00
21	Immobilisations corporelles	0,00	0,00	0,00	0,00
22	Immobilisations reçues en affectation	0,00	0,00	0,00	0,00
23	Immobilisations en cours	0,00	0,00	0,00	0,00
26	Participat° et créances rattachées	0,00	0,00	0,00	0,00
27	Autres immobilisations financières	0,00	0,00	0,00	0,00
Opérations pour compte de tiers		0,00	0,00	0,00	0,00
Restes à réaliser – reports		0,00	0,00	0,00	0,00
<b>SOLDE (2)</b>		<b>-129 340,00</b>	<b>-5 142 906,75</b>	<b>0,00</b>	<b>-5 272 246,75</b>

(1)	Libellé	Sous-fonction 41					Sous-fonction 42		
		411 Salles de sport, gymnases	412 Stades	413 Piscines	414 Autres équipements sportifs ou de loisir	415 Manifestations sportives	421 Centres de loisirs	422 Autres activités pour les jeunes	423 Colonies de vacances
DEPENSES (2)		0,00	0,00	4 468 502,28	674 404,47	0,00	0,00	0,00	0,00
Dépenses de l'exercice		0,00	0,00	4 468 502,28	674 404,47	0,00	0,00	0,00	0,00
010	Stocks	0,00	0,00	0,00	0,00	0,00	0,00	0,00	0,00
020	Dépenses imprévues	0,00	0,00	0,00	0,00	0,00	0,00	0,00	0,00
040	Opérat° ordre transfert entre sections	0,00	0,00	0,00	0,00	0,00	0,00	0,00	0,00
041	Opérations patrimoniales	0,00	0,00	0,00	0,00	0,00	0,00	0,00	0,00
10	Dotations, fonds divers et réserves	0,00	0,00	0,00	0,00	0,00	0,00	0,00	0,00
13	Subventions d'investissement	0,00	0,00	0,00	0,00	0,00	0,00	0,00	0,00
16	Emprunts et dettes assimilées	0,00	0,00	0,00	0,00	0,00	0,00	0,00	0,00
18	Compte de liaison : affectat° (BA,régie)	0,00	0,00	0,00	0,00	0,00	0,00	0,00	0,00
20	Immobilisations incorporelles	0,00	0,00	231 825,17	23 339,00	0,00	0,00	0,00	0,00
204	Subventions d'équipement versées	0,00	0,00	297 820,00	0,00	0,00	0,00	0,00	0,00
21	Immobilisations corporelles	0,00	0,00	1 260 156,58	651 065,47	0,00	0,00	0,00	0,00
22	Immobilisations reçues en affectation	0,00	0,00	0,00	0,00	0,00	0,00	0,00	0,00
23	Immobilisations en cours	0,00	0,00	2 678 700,53	0,00	0,00	0,00	0,00	0,00
26	Participat° et créances rattachées	0,00	0,00	0,00	0,00	0,00	0,00	0,00	0,00
27	Autres immobilisations financières	0,00	0,00	0,00	0,00	0,00	0,00	0,00	0,00
Opérations d'équipement		0,00	0,00	0,00	0,00	0,00	0,00	0,00	0,00
Opérations pour compte de tiers		0,00	0,00	0,00	0,00	0,00	0,00	0,00	0,00
Restes à réaliser – reports		0,00	0,00	0,00	0,00	0,00	0,00	0,00	0,00
RECETTES (2)		0,00	0,00	0,00	0,00	0,00	0,00	0,00	0,00
Recettes de l'exercice		0,00	0,00	0,00	0,00	0,00	0,00	0,00	0,00
010	Stocks	0,00	0,00	0,00	0,00	0,00	0,00	0,00	0,00

**GRAND PARIS SEINE ET OISE - BUDGET PRINCIPAL 100 - DM - 2020**

(1)	Libellé	Sous-fonction 41					Sous-fonction 42		
		411 Salles de sport, gymnases	412 Stades	413 Piscines	414 Autres équipements sportifs ou de loisir	415 Manifestations sportives	421 Centres de loisirs	422 Autres activités pour les jeunes	423 Colonies de vacances
021	Virement de la sect° de fonctionnement	0,00	0,00	0,00	0,00	0,00	0,00	0,00	0,00
024	Produits des cessions d'immobilisations	0,00	0,00	0,00	0,00	0,00	0,00	0,00	0,00
040	Opérat° ordre transfert entre sections	0,00	0,00	0,00	0,00	0,00	0,00	0,00	0,00
041	Opérations patrimoniales	0,00	0,00	0,00	0,00	0,00	0,00	0,00	0,00
10	Dotations, fonds divers et réserves	0,00	0,00	0,00	0,00	0,00	0,00	0,00	0,00
13	Subventions d'investissement	0,00	0,00	0,00	0,00	0,00	0,00	0,00	0,00
16	Emprunts et dettes assimilées	0,00	0,00	0,00	0,00	0,00	0,00	0,00	0,00
18	Compte de liaison : affectat° (BA,régie)	0,00	0,00	0,00	0,00	0,00	0,00	0,00	0,00
20	Immobilisations incorporelles	0,00	0,00	0,00	0,00	0,00	0,00	0,00	0,00
204	Subventions d'équipement versées	0,00	0,00	0,00	0,00	0,00	0,00	0,00	0,00
21	Immobilisations corporelles	0,00	0,00	0,00	0,00	0,00	0,00	0,00	0,00
22	Immobilisations reçues en affectation	0,00	0,00	0,00	0,00	0,00	0,00	0,00	0,00
23	Immobilisations en cours	0,00	0,00	0,00	0,00	0,00	0,00	0,00	0,00
26	Participat° et créances rattachées	0,00	0,00	0,00	0,00	0,00	0,00	0,00	0,00
27	Autres immobilisations financières	0,00	0,00	0,00	0,00	0,00	0,00	0,00	0,00
Opérations pour compte de tiers		0,00	0,00	0,00	0,00	0,00	0,00	0,00	0,00
Restes à réaliser – reports		0,00	0,00	0,00	0,00	0,00	0,00	0,00	0,00
<b>SOLDE (2)</b>		<b>0,00</b>	<b>0,00</b>	<b>-4 468 502,28</b>	<b>-674 404,47</b>	<b>0,00</b>	<b>0,00</b>	<b>0,00</b>	<b>0,00</b>

(1) Pour le croisement par nature, le détail est fait selon le niveau de vote choisi par l'assemblée délibérante (chapitre, article ou article spécialisé).

(2) Le solde correspond à la différence entre les recettes et les dépenses. Les dépenses et les recettes correspondent à la somme des dépenses et des recettes de l'exercice ainsi que des restes à réaliser et des reports (lignes budgétaires 001 et 002). Les lignes reports 001 et 002 apparaissent à la colonne 01-Non ventilables.

IV – ANNEXES	IV
ELEMENTS DU BILAN PRESENTATION CROISEE PAR FONCTION – DETAIL INVESTISSEMENT	A1.2

## FONCTION 5 – Interventions sociales et santé

(1)	Libellé	51 Santé	52 Interventions sociales	Total
<b>DEPENSES (2)</b>		0,00	2 321 695,15	2 321 695,15
Dépenses de l'exercice		0,00	2 321 695,15	2 321 695,15
010	Stocks	0,00	0,00	0,00
020	Dépenses imprévues	0,00	0,00	0,00
040	Opérat° ordre transfert entre sections	0,00	0,00	0,00
041	Opérations patrimoniales	0,00	0,00	0,00
10	Dotations, fonds divers et réserves	0,00	0,00	0,00
13	Subventions d'investissement	0,00	0,00	0,00
16	Emprunts et dettes assimilées	0,00	20 833,33	20 833,33
18	Compte de liaison : affectat° (BA,régie)	0,00	0,00	0,00
20	Immobilisations incorporelles	0,00	406 744,99	406 744,99
204	Subventions d'équipement versées	0,00	0,00	0,00
21	Immobilisations corporelles	0,00	186 854,83	186 854,83
22	Immobilisations reçues en affectation	0,00	0,00	0,00
23	Immobilisations en cours	0,00	1 707 262,00	1 707 262,00
26	Participat° et créances rattachées	0,00	0,00	0,00
27	Autres immobilisations financières	0,00	0,00	0,00
Opérations d'équipement		0,00	0,00	0,00
Opérations pour compte de tiers		0,00	0,00	0,00
Restes à réaliser – reports		0,00	0,00	0,00
<b>RECETTES (2)</b>		0,00	1 002 934,00	1 002 934,00
Recettes de l'exercice		0,00	1 002 934,00	1 002 934,00
010	Stocks	0,00	0,00	0,00
021	Virement de la sect° de fonctionnement	0,00	0,00	0,00
024	Produits des cessions d'immobilisations	0,00	0,00	0,00
040	Opérat° ordre transfert entre sections	0,00	0,00	0,00
041	Opérations patrimoniales	0,00	0,00	0,00
10	Dotations, fonds divers et réserves	0,00	0,00	0,00
13	Subventions d'investissement	0,00	982 934,00	982 934,00
16	Emprunts et dettes assimilées	0,00	20 000,00	20 000,00
18	Compte de liaison : affectat° (BA,régie)	0,00	0,00	0,00

**GRAND PARIS SEINE ET OISE - BUDGET PRINCIPAL 100 - DM - 2020**

(1)	Libellé	51 Santé	52 Interventions sociales	Total
20	Immobilisations incorporelles	0,00	0,00	0,00
204	Subventions d'équipement versées	0,00	0,00	0,00
21	Immobilisations corporelles	0,00	0,00	0,00
22	Immobilisations reçues en affectation	0,00	0,00	0,00
23	Immobilisations en cours	0,00	0,00	0,00
26	Participat° et créances rattachées	0,00	0,00	0,00
27	Autres immobilisations financières	0,00	0,00	0,00
Opérations pour compte de tiers		0,00	0,00	0,00
Restes à réaliser – reports		0,00	0,00	0,00
<b>SOLDE (2)</b>		0,00	-1 318 761,15	-1 318 761,15

(1)	Libellé	Sous-fonction 51			Sous-fonction 52				
		510 Services communs	511 Dispensaires, autres établist sanitaires	512 Actions de prévention sanitaire	520 Services communs	521 Services à caractère social handicapés	522 Act° pour l'enfance et l'adolescence	523 Act° pour personnes en difficulté	524 Autres services
DEPENSES (2)		0,00	0,00	0,00	0,00	0,00	0,00	10 000,00	2 311 695,15
Dépenses de l'exercice		0,00	0,00	0,00	0,00	0,00	0,00	10 000,00	2 311 695,15
010	Stocks	0,00	0,00	0,00	0,00	0,00	0,00	0,00	0,00
020	Dépenses imprévues	0,00	0,00	0,00	0,00	0,00	0,00	0,00	0,00
040	Opérat° ordre transfert entre sections	0,00	0,00	0,00	0,00	0,00	0,00	0,00	0,00
041	Opérations patrimoniales	0,00	0,00	0,00	0,00	0,00	0,00	0,00	0,00
10	Dotations, fonds divers et réserves	0,00	0,00	0,00	0,00	0,00	0,00	0,00	0,00
13	Subventions d'investissement	0,00	0,00	0,00	0,00	0,00	0,00	0,00	0,00
16	Emprunts et dettes assimilées	0,00	0,00	0,00	0,00	0,00	0,00	0,00	20 833,33
18	Compte de liaison : affectat° (BA,régie)	0,00	0,00	0,00	0,00	0,00	0,00	0,00	0,00
20	Immobilisations incorporelles	0,00	0,00	0,00	0,00	0,00	0,00	0,00	406 744,99
204	Subventions d'équipement versées	0,00	0,00	0,00	0,00	0,00	0,00	0,00	0,00
21	Immobilisations corporelles	0,00	0,00	0,00	0,00	0,00	0,00	10 000,00	176 854,83
22	Immobilisations reçues en affectation	0,00	0,00	0,00	0,00	0,00	0,00	0,00	0,00
23	Immobilisations en cours	0,00	0,00	0,00	0,00	0,00	0,00	0,00	1 707 262,00
26	Participat° et créances rattachées	0,00	0,00	0,00	0,00	0,00	0,00	0,00	0,00
27	Autres immobilisations financières	0,00	0,00	0,00	0,00	0,00	0,00	0,00	0,00
Opérations d'équipement		0,00	0,00	0,00	0,00	0,00	0,00	0,00	0,00
Opérations pour compte de tiers		0,00	0,00	0,00	0,00	0,00	0,00	0,00	0,00
Restes à réaliser – reports		0,00	0,00	0,00	0,00	0,00	0,00	0,00	0,00
RECETTES (2)		0,00	0,00	0,00	0,00	0,00	0,00	60 000,00	942 934,00
Recettes de l'exercice		0,00	0,00	0,00	0,00	0,00	0,00	60 000,00	942 934,00
010	Stocks	0,00	0,00	0,00	0,00	0,00	0,00	0,00	0,00

**GRAND PARIS SEINE ET OISE - BUDGET PRINCIPAL 100 - DM - 2020**

(1)	Libellé	Sous-fonction 51			Sous-fonction 52				
		510 Services communs	511 Dispensaires, autres établist sanitaires	512 Actions de prévention sanitaire	520 Services communs	521 Services à caractère social handicapés	522 Act° pour l'enfance et l'adolescence	523 Act° pour personnes en difficulté	524 Autres services
021	Virement de la sect° de fonctionnement	0,00	0,00	0,00	0,00	0,00	0,00	0,00	0,00
024	Produits des cessions d'immobilisations	0,00	0,00	0,00	0,00	0,00	0,00	0,00	0,00
040	Opérat° ordre transfert entre sections	0,00	0,00	0,00	0,00	0,00	0,00	0,00	0,00
041	Opérations patrimoniales	0,00	0,00	0,00	0,00	0,00	0,00	0,00	0,00
10	Dotations, fonds divers et réserves	0,00	0,00	0,00	0,00	0,00	0,00	0,00	0,00
13	Subventions d'investissement	0,00	0,00	0,00	0,00	0,00	0,00	60 000,00	922 934,00
16	Emprunts et dettes assimilées	0,00	0,00	0,00	0,00	0,00	0,00	0,00	20 000,00
18	Compte de liaison : affectat° (BA,régie)	0,00	0,00	0,00	0,00	0,00	0,00	0,00	0,00
20	Immobilisations incorporelles	0,00	0,00	0,00	0,00	0,00	0,00	0,00	0,00
204	Subventions d'équipement versées	0,00	0,00	0,00	0,00	0,00	0,00	0,00	0,00
21	Immobilisations corporelles	0,00	0,00	0,00	0,00	0,00	0,00	0,00	0,00
22	Immobilisations reçues en affectation	0,00	0,00	0,00	0,00	0,00	0,00	0,00	0,00
23	Immobilisations en cours	0,00	0,00	0,00	0,00	0,00	0,00	0,00	0,00
26	Participat° et créances rattachées	0,00	0,00	0,00	0,00	0,00	0,00	0,00	0,00
27	Autres immobilisations financières	0,00	0,00	0,00	0,00	0,00	0,00	0,00	0,00
Opérations pour compte de tiers		0,00	0,00	0,00	0,00	0,00	0,00	0,00	0,00
Restes à réaliser – reports		0,00	0,00	0,00	0,00	0,00	0,00	0,00	0,00
<b>SOLDE (2)</b>		<b>0,00</b>	<b>0,00</b>	<b>0,00</b>	<b>0,00</b>	<b>0,00</b>	<b>0,00</b>	<b>50 000,00</b>	<b>-1 368 761,15</b>

(1) Pour le croisement par nature, le détail est fait selon le niveau de vote choisi par l'assemblée délibérante (chapitre, article ou article spécialisé).

(2) Le solde correspond à la différence entre les recettes et les dépenses. Les dépenses et les recettes correspondent à la somme des dépenses et des recettes de l'exercice ainsi que des restes à réaliser et des reports (lignes budgétaires 001 et 002). Les lignes reports 001 et 002 apparaissent à la colonne 01-Non ventilables.

IV – ANNEXES	IV
ELEMENTS DU BILAN PRESENTATION CROISEE PAR FONCTION – DETAIL INVESTISSEMENT	A1.2

## FONCTION 6 – Famille

(1)	Libellé	60 Services communs	61 Services en faveur des personnes âgées	62 Actions en faveur de la maternité	63 Aides à la famille	64 Crèches et garderies	Total
<b>DEPENSES (2)</b>		0,00	0,00	0,00	0,00	0,00	0,00
Dépenses de l'exercice		0,00	0,00	0,00	0,00	0,00	0,00
010	Stocks	0,00	0,00	0,00	0,00	0,00	0,00
020	Dépenses imprévues	0,00	0,00	0,00	0,00	0,00	0,00
040	Opérat° ordre transfert entre sections	0,00	0,00	0,00	0,00	0,00	0,00
041	Opérations patrimoniales	0,00	0,00	0,00	0,00	0,00	0,00
10	Dotations, fonds divers et réserves	0,00	0,00	0,00	0,00	0,00	0,00
13	Subventions d'investissement	0,00	0,00	0,00	0,00	0,00	0,00
16	Emprunts et dettes assimilées	0,00	0,00	0,00	0,00	0,00	0,00
18	Compte de liaison : affectat° (BA,régie)	0,00	0,00	0,00	0,00	0,00	0,00
20	Immobilisations incorporelles	0,00	0,00	0,00	0,00	0,00	0,00
204	Subventions d'équipement versées	0,00	0,00	0,00	0,00	0,00	0,00
21	Immobilisations corporelles	0,00	0,00	0,00	0,00	0,00	0,00
22	Immobilisations reçues en affectation	0,00	0,00	0,00	0,00	0,00	0,00
23	Immobilisations en cours	0,00	0,00	0,00	0,00	0,00	0,00
26	Participat° et créances rattachées	0,00	0,00	0,00	0,00	0,00	0,00
27	Autres immobilisations financières	0,00	0,00	0,00	0,00	0,00	0,00
Opérations d'équipement		0,00	0,00	0,00	0,00	0,00	0,00
Opérations pour compte de tiers		0,00	0,00	0,00	0,00	0,00	0,00
Restes à réaliser – reports		0,00	0,00	0,00	0,00	0,00	0,00
<b>RECETTES (2)</b>		0,00	0,00	0,00	0,00	0,00	0,00
Recettes de l'exercice		0,00	0,00	0,00	0,00	0,00	0,00
010	Stocks	0,00	0,00	0,00	0,00	0,00	0,00
021	Virement de la sect° de fonctionnement	0,00	0,00	0,00	0,00	0,00	0,00
024	Produits des cessions d'immobilisations	0,00	0,00	0,00	0,00	0,00	0,00
040	Opérat° ordre transfert entre sections	0,00	0,00	0,00	0,00	0,00	0,00
041	Opérations patrimoniales	0,00	0,00	0,00	0,00	0,00	0,00
10	Dotations, fonds divers et réserves	0,00	0,00	0,00	0,00	0,00	0,00
13	Subventions d'investissement	0,00	0,00	0,00	0,00	0,00	0,00
16	Emprunts et dettes assimilées	0,00	0,00	0,00	0,00	0,00	0,00

**GRAND PARIS SEINE ET OISE - BUDGET PRINCIPAL 100 - DM - 2020**

(1)	Libellé	60 Services communs	61 Services en faveur des personnes âgées	62 Actions en faveur de la maternité	63 Aides à la famille	64 Crèches et garderies	Total
18	Compte de liaison : affectat° (BA,régie)	0,00	0,00	0,00	0,00	0,00	0,00
20	Immobilisations incorporelles	0,00	0,00	0,00	0,00	0,00	0,00
204	Subventions d'équipement versées	0,00	0,00	0,00	0,00	0,00	0,00
21	Immobilisations corporelles	0,00	0,00	0,00	0,00	0,00	0,00
22	Immobilisations reçues en affectation	0,00	0,00	0,00	0,00	0,00	0,00
23	Immobilisations en cours	0,00	0,00	0,00	0,00	0,00	0,00
26	Participat° et créances rattachées	0,00	0,00	0,00	0,00	0,00	0,00
27	Autres immobilisations financières	0,00	0,00	0,00	0,00	0,00	0,00
Opérations pour compte de tiers		0,00	0,00	0,00	0,00	0,00	0,00
Restes à réaliser – reports		0,00	0,00	0,00	0,00	0,00	0,00
<b>SOLDE (2)</b>		<b>0,00</b>	<b>0,00</b>	<b>0,00</b>	<b>0,00</b>	<b>0,00</b>	<b>0,00</b>

(1) Pour le croisement par nature, le détail est fait selon le niveau de vote choisi par l'assemblée délibérante (chapitre, article ou article spécialisé).

(2) Le solde correspond à la différence entre les recettes et les dépenses. Les dépenses et les recettes correspondent à la somme des dépenses et des recettes de l'exercice ainsi que des restes à réaliser et des reports (lignes budgétaires 001 et 002). Les lignes reports 001 et 002 apparaissent à la colonne 01-Non ventilables.



IV – ANNEXES	IV
ELEMENTS DU BILAN PRESENTATION CROISEE PAR FONCTION – DETAIL INVESTISSEMENT	A1.2

## FONCTION 7 – Logement

(1)	Libellé	70 Services communs	71 Parc privé de la ville	72 Aide au secteur locatif	73 Aides à l'accession à la propriété	Total
<b>DEPENSES (2)</b>		1 992 931,78	0,00	0,00	0,00	1 992 931,78
Dépenses de l'exercice		1 992 931,78	0,00	0,00	0,00	1 992 931,78
010	Stocks	0,00	0,00	0,00	0,00	0,00
020	Dépenses imprévues	0,00	0,00	0,00	0,00	0,00
040	Opérat° ordre transfert entre sections	0,00	0,00	0,00	0,00	0,00
041	Opérations patrimoniales	0,00	0,00	0,00	0,00	0,00
10	Dotations, fonds divers et réserves	0,00	0,00	0,00	0,00	0,00
13	Subventions d'investissement	0,00	0,00	0,00	0,00	0,00
16	Emprunts et dettes assimilées	0,00	0,00	0,00	0,00	0,00
18	Compte de liaison : affectat° (BA,régie)	0,00	0,00	0,00	0,00	0,00
20	Immobilisations incorporelles	625 731,78	0,00	0,00	0,00	625 731,78
204	Subventions d'équipement versées	1 367 200,00	0,00	0,00	0,00	1 367 200,00
21	Immobilisations corporelles	0,00	0,00	0,00	0,00	0,00
22	Immobilisations reçues en affectation	0,00	0,00	0,00	0,00	0,00
23	Immobilisations en cours	0,00	0,00	0,00	0,00	0,00
26	Participat° et créances rattachées	0,00	0,00	0,00	0,00	0,00
27	Autres immobilisations financières	0,00	0,00	0,00	0,00	0,00
Opérations d'équipement		0,00	0,00	0,00	0,00	0,00
Opérations pour compte de tiers		0,00	0,00	0,00	0,00	0,00
Restes à réaliser – reports		0,00	0,00	0,00	0,00	0,00
<b>RECETTES (2)</b>		375 008,48	0,00	0,00	0,00	375 008,48
Recettes de l'exercice		375 008,48	0,00	0,00	0,00	375 008,48
010	Stocks	0,00	0,00	0,00	0,00	0,00
021	Virement de la sect° de fonctionnement	0,00	0,00	0,00	0,00	0,00
024	Produits des cessions d'immobilisations	0,00	0,00	0,00	0,00	0,00
040	Opérat° ordre transfert entre sections	0,00	0,00	0,00	0,00	0,00
041	Opérations patrimoniales	0,00	0,00	0,00	0,00	0,00
10	Dotations, fonds divers et réserves	0,00	0,00	0,00	0,00	0,00
13	Subventions d'investissement	375 008,48	0,00	0,00	0,00	375 008,48
16	Emprunts et dettes assimilées	0,00	0,00	0,00	0,00	0,00
18	Compte de liaison : affectat° (BA,régie)	0,00	0,00	0,00	0,00	0,00

**GRAND PARIS SEINE ET OISE - BUDGET PRINCIPAL 100 - DM - 2020**

(1)	Libellé	70 Services communs	71 Parc privé de la ville	72 Aide au secteur locatif	73 Aides à l'accession à la propriété	Total
20	Immobilisations incorporelles	0,00	0,00	0,00	0,00	0,00
204	Subventions d'équipement versées	0,00	0,00	0,00	0,00	0,00
21	Immobilisations corporelles	0,00	0,00	0,00	0,00	0,00
22	Immobilisations reçues en affectation	0,00	0,00	0,00	0,00	0,00
23	Immobilisations en cours	0,00	0,00	0,00	0,00	0,00
26	Participat° et créances rattachées	0,00	0,00	0,00	0,00	0,00
27	Autres immobilisations financières	0,00	0,00	0,00	0,00	0,00
Opérations pour compte de tiers		0,00	0,00	0,00	0,00	0,00
Restes à réaliser – reports		0,00	0,00	0,00	0,00	0,00
<b>SOLDE (2)</b>		<b>-1 617 923,30</b>	<b>0,00</b>	<b>0,00</b>	<b>0,00</b>	<b>-1 617 923,30</b>

(1) Pour le croisement par nature, le détail est fait selon le niveau de vote choisi par l'assemblée délibérante (chapitre, article ou article spécialisé).

(2) Le solde correspond à la différence entre les recettes et les dépenses. Les dépenses et les recettes correspondent à la somme des dépenses et des recettes de l'exercice ainsi que des restes à réaliser et des reports (lignes budgétaires 001 et 002). Les lignes reports 001 et 002 apparaissent à la colonne 01-Non ventilables.

IV – ANNEXES	IV
ELEMENTS DU BILAN PRESENTATION CROISEE PAR FONCTION – DETAIL INVESTISSEMENT	A1.2

## FONCTION 8 – Aménagement et services urbains, environnement

(1)	Libellé	81 Services urbains	82 Aménagement urbain	83 Environnement	Total
<b>DEPENSES (2)</b>		34 130 310,55	35 257 067,23	266 888,04	69 654 265,82
Dépenses de l'exercice		34 130 310,55	35 257 067,23	266 888,04	69 654 265,82
010	Stocks	0,00	0,00	0,00	0,00
020	Dépenses imprévues	0,00	0,00	0,00	0,00
040	Opérat° ordre transfert entre sections	0,00	0,00	0,00	0,00
041	Opérations patrimoniales	0,00	0,00	0,00	0,00
10	Dotations, fonds divers et réserves	0,00	0,00	0,00	0,00
13	Subventions d'investissement	70 880,00	20 836,00	285,00	92 001,00
16	Emprunts et dettes assimilées	9 276,36	0,00	0,00	9 276,36
18	Compte de liaison : affectat° (BA,régie)	0,00	0,00	0,00	0,00
20	Immobilisations incorporelles	4 748 129,28	2 523 704,60	162 930,00	7 434 763,88
204	Subventions d'équipement versées	1 371 476,00	0,00	0,00	1 371 476,00
21	Immobilisations corporelles	11 195 003,91	4 352 748,32	103 673,04	15 651 425,27
22	Immobilisations reçues en affectation	0,00	0,00	0,00	0,00
23	Immobilisations en cours	14 161 660,00	27 926 277,87	0,00	42 087 937,87
26	Participat° et créances rattachées	0,00	0,00	0,00	0,00
27	Autres immobilisations financières	3 009,00	0,00	0,00	3 009,00
Opérations d'équipement		0,00	0,00	0,00	0,00
Opérations pour compte de tiers		2 570 876,00	433 500,44	0,00	3 004 376,44
458106	BUDP COEUR DE VILLE VERNEUIL S/SEINE	0,00	146 705,00	0,00	146 705,00
458109	BUDP PÔLE GARE POISSY	70 876,00	0,00	0,00	70 876,00
458110	BUDP PÔLE GARE LES MUREAUX	0,00	21 440,00	0,00	21 440,00
458112	BUDP RUE PETITS PAS CHANTELOUP LES VIGNES	0,00	141 731,32	0,00	141 731,32
458113	BUDP PARKING MAGNANVILLE	0,00	123 624,12	0,00	123 624,12
458115	BUDP ENFOUISSEMENT ELECTRIQUE SEY	2 500 000,00	0,00	0,00	2 500 000,00
Restes à réaliser – reports		0,00	0,00	0,00	0,00
<b>RECETTES (2)</b>		9 801 745,30	19 220 114,09	111 471,34	29 133 330,73
Recettes de l'exercice		9 801 745,30	19 220 114,09	111 471,34	29 133 330,73
010	Stocks	0,00	0,00	0,00	0,00
021	Virement de la sect° de fonctionnement	0,00	0,00	0,00	0,00
024	Produits des cessions d'immobilisations	2 560 000,00	400 001,00	0,00	2 960 001,00

**GRAND PARIS SEINE ET OISE - BUDGET PRINCIPAL 100 - DM - 2020**

(1)	Libellé	81 Services urbains	82 Aménagement urbain	83 Environnement	Total
040	Opérat° ordre transfert entre sections	0,00	0,00	0,00	0,00
041	Opérations patrimoniales	0,00	0,00	0,00	0,00
10	Dotations, fonds divers et réserves	0,00	0,00	0,00	0,00
13	Subventions d'investissement	3 976 876,30	18 239 381,93	111 471,34	22 327 729,57
16	Emprunts et dettes assimilées	6 000,00	0,00	0,00	6 000,00
18	Compte de liaison : affectat° (BA,régie)	0,00	0,00	0,00	0,00
20	Immobilisations incorporelles	0,00	0,00	0,00	0,00
204	Subventions d'équipement versées	0,00	0,00	0,00	0,00
21	Immobilisations corporelles	0,00	0,00	0,00	0,00
22	Immobilisations reçues en affectation	0,00	0,00	0,00	0,00
23	Immobilisations en cours	608 000,00	77 279,00	0,00	685 279,00
26	Participat° et créances rattachées	0,00	0,00	0,00	0,00
27	Autres immobilisations financières	0,00	0,00	0,00	0,00
Opérations pour compte de tiers		2 650 869,00	503 452,16	0,00	3 154 321,16
458206	COEUR DE VILLE VERNEUIL	0,00	136 136,04	0,00	136 136,04
458209	PÔLE GARE POISSY	150 869,00	0,00	0,00	150 869,00
458211	MO Rue Cordon Jouy Le Moutier	0,00	100 500,00	0,00	100 500,00
458212	RUE DES PETITS PAS CHANTELOUP LES VIGNES	0,00	143 192,00	0,00	143 192,00
458213	PARKING MAGNANVILLE	0,00	123 624,12	0,00	123 624,12
458215	BUDP ENFOUISSEMENT ELECTRIQUE SEY	2 500 000,00	0,00	0,00	2 500 000,00
Restes à réaliser – reports		0,00	0,00	0,00	0,00
<b>SOLDE (2)</b>		<b>-24 328 565,25</b>	<b>-16 036 953,14</b>	<b>-155 416,70</b>	<b>-40 520 935,09</b>

(1)	Libellé	Sous-fonction 81						
		810 Services communs	811 Eau et assainissement	812 Collecte et traitement ordures ménagères	813 Propreté urbaine	814 Eclairage public	815 Transports urbains	816 Autres réseaux et services divers
DEPENSES (2)		0,00	1 650 952,24	5 511 665,84	1 235 008,81	4 117 032,02	14 025 042,11	7 590 609,53
Dépenses de l'exercice		0,00	1 650 952,24	5 511 665,84	1 235 008,81	4 117 032,02	14 025 042,11	7 590 609,53
010	Stocks	0,00	0,00	0,00	0,00	0,00	0,00	0,00
020	Dépenses imprévues	0,00	0,00	0,00	0,00	0,00	0,00	0,00
040	Opérat° ordre transfert entre sections	0,00	0,00	0,00	0,00	0,00	0,00	0,00
041	Opérations patrimoniales	0,00	0,00	0,00	0,00	0,00	0,00	0,00
10	Dotations, fonds divers et réserves	0,00	0,00	0,00	0,00	0,00	0,00	0,00
13	Subventions d'investissement	0,00	0,00	0,00	0,00	0,00	70 880,00	0,00
16	Emprunts et dettes assimilées	0,00	0,00	0,00	0,00	0,00	9 276,36	0,00
18	Compte de liaison : affectat° (BA,régie)	0,00	0,00	0,00	0,00	0,00	0,00	0,00

**GRAND PARIS SEINE ET OISE - BUDGET PRINCIPAL 100 - DM - 2020**

(1)	Libellé	Sous-fonction 81						
		810 Services communs	811 Eau et assainissement	812 Collecte et traitement ordures ménagères	813 Propreté urbaine	814 Eclairage public	815 Transports urbains	816 Autres réseaux et services divers
20	Immobilisations incorporelles	0,00	40 000,00	251 460,44	0,00	150 003,60	4 274 010,24	32 655,00
204	Subventions d'équipement versées	0,00	0,00	0,00	0,00	0,00	121 476,00	1 250 000,00
21	Immobilisations corporelles	0,00	109 513,96	5 260 205,40	1 235 008,81	42 137,34	4 548 138,40	0,00
22	Immobilisations reçues en affectation	0,00	0,00	0,00	0,00	0,00	0,00	0,00
23	Immobilisations en cours	0,00	1 501 438,28	0,00	0,00	3 924 891,08	4 927 376,11	3 807 954,53
26	Participat° et créances rattachées	0,00	0,00	0,00	0,00	0,00	0,00	0,00
27	Autres immobilisations financières	0,00	0,00	0,00	0,00	0,00	3 009,00	0,00
Opérations d'équipement		0,00	0,00	0,00	0,00	0,00	0,00	0,00
<b>Opérations pour compte de tiers</b>		<b>0,00</b>	<b>0,00</b>	<b>0,00</b>	<b>0,00</b>	<b>0,00</b>	<b>70 876,00</b>	<b>2 500 000,00</b>
458106	BUDP COEUR DE VILLE VERNEUIL S/SEINE	0,00	0,00	0,00	0,00	0,00	0,00	0,00
458109	BUDP PÔLE GARE POISSY	0,00	0,00	0,00	0,00	0,00	70 876,00	0,00
458110	BUDP PÔLE GARE LES MUREAUX	0,00	0,00	0,00	0,00	0,00	0,00	0,00
458112	BUDP RUE PETITS PAS CHANTELOUP LES VIGNES	0,00	0,00	0,00	0,00	0,00	0,00	0,00
458113	BUDP PARKING MAGNANVILLE	0,00	0,00	0,00	0,00	0,00	0,00	0,00
458115	BUDP ENFOUISSEMENT ELECTRIQUE SEY	0,00	0,00	0,00	0,00	0,00	0,00	2 500 000,00
<b>Restes à réaliser – reports</b>		<b>0,00</b>	<b>0,00</b>	<b>0,00</b>	<b>0,00</b>	<b>0,00</b>	<b>0,00</b>	<b>0,00</b>
<b>RECETTES (2)</b>		<b>0,00</b>	<b>0,00</b>	<b>0,00</b>	<b>0,00</b>	<b>0,00</b>	<b>6 661 186,40</b>	<b>3 140 558,90</b>
Recettes de l'exercice		0,00	0,00	0,00	0,00	0,00	6 661 186,40	3 140 558,90
010	Stocks	0,00	0,00	0,00	0,00	0,00	0,00	0,00
021	Virement de la sect° de fonctionnement	0,00	0,00	0,00	0,00	0,00	0,00	0,00
024	Produits des cessions d'immobilisations	0,00	0,00	0,00	0,00	0,00	2 560 000,00	0,00
040	Opérat° ordre transfert entre sections	0,00	0,00	0,00	0,00	0,00	0,00	0,00
041	Opérations patrimoniales	0,00	0,00	0,00	0,00	0,00	0,00	0,00
10	Dotations, fonds divers et réserves	0,00	0,00	0,00	0,00	0,00	0,00	0,00
13	Subventions d'investissement	0,00	0,00	0,00	0,00	0,00	3 944 317,40	32 558,90
16	Emprunts et dettes assimilées	0,00	0,00	0,00	0,00	0,00	6 000,00	0,00

**GRAND PARIS SEINE ET OISE - BUDGET PRINCIPAL 100 - DM - 2020**

(1)	Libellé	Sous-fonction 81						
		810 Services communs	811 Eau et assainissement	812 Collecte et traitement ordures ménagères	813 Propreté urbaine	814 Eclairage public	815 Transports urbains	816 Autres réseaux et services divers
18	Compte de liaison : affectat° (BA,régie)	0,00	0,00	0,00	0,00	0,00	0,00	0,00
20	Immobilisations incorporelles	0,00	0,00	0,00	0,00	0,00	0,00	0,00
204	Subventions d'équipement versées	0,00	0,00	0,00	0,00	0,00	0,00	0,00
21	Immobilisations corporelles	0,00	0,00	0,00	0,00	0,00	0,00	0,00
22	Immobilisations reçues en affectation	0,00	0,00	0,00	0,00	0,00	0,00	0,00
23	Immobilisations en cours	0,00	0,00	0,00	0,00	0,00	0,00	608 000,00
26	Participat° et créances rattachées	0,00	0,00	0,00	0,00	0,00	0,00	0,00
27	Autres immobilisations financières	0,00	0,00	0,00	0,00	0,00	0,00	0,00
Opérations pour compte de tiers		0,00	0,00	0,00	0,00	0,00	150 869,00	2 500 000,00
458206	COEUR DE VILLE VERNEUIL	0,00	0,00	0,00	0,00	0,00	0,00	0,00
458209	PÔLE GARE POISSY	0,00	0,00	0,00	0,00	0,00	150 869,00	0,00
458211	MO Rue Cordon Jouy Le Moutier	0,00	0,00	0,00	0,00	0,00	0,00	0,00
458212	RUE DES PETITS PAS CHANTELOUP LES VIGNES	0,00	0,00	0,00	0,00	0,00	0,00	0,00
458213	PARKING MAGNANVILLE	0,00	0,00	0,00	0,00	0,00	0,00	0,00
458215	BUDP ENFOUISSEMENT ELECTRIQUE SEY	0,00	0,00	0,00	0,00	0,00	0,00	2 500 000,00
Restes à réaliser – reports		0,00	0,00	0,00	0,00	0,00	0,00	0,00
<b>SOLDE (2)</b>		0,00	-1 650 952,24	-5 511 665,84	-1 235 008,81	-4 117 032,02	-7 363 855,71	-4 450 050,63

(1)	Libellé	Sous-fonction 82					Sous fonction 83			
		820 Services communs	821 Equipements de voirie	822 Voirie communale et routes	823 Espaces verts urbains	824 Autres opérations d'aménagement urbain	830 Services communs	831 Aménagement des eaux	832 Act° spécif. lutte contre la pollution	833 Préservation du milieu naturel
DEPENSES (2)		2 963 301,02	0,00	25 458 924,91	483 482,02	6 351 359,28	120 000,00	20 915,00	58 100,00	67 873,04
Dépenses de l'exercice		2 963 301,02	0,00	25 458 924,91	483 482,02	6 351 359,28	120 000,00	20 915,00	58 100,00	67 873,04
010	Stocks	0,00	0,00	0,00	0,00	0,00	0,00	0,00	0,00	0,00
020	Dépenses imprévues	0,00	0,00	0,00	0,00	0,00	0,00	0,00	0,00	0,00
040	Opérat° ordre transfert entre sections	0,00	0,00	0,00	0,00	0,00	0,00	0,00	0,00	0,00
041	Opérations patrimoniales	0,00	0,00	0,00	0,00	0,00	0,00	0,00	0,00	0,00
10	Dotations, fonds divers et réserves	0,00	0,00	0,00	0,00	0,00	0,00	0,00	0,00	0,00
13	Subventions d'investissement	0,00	0,00	20 836,00	0,00	0,00	0,00	285,00	0,00	0,00

**GRAND PARIS SEINE ET OISE - BUDGET PRINCIPAL 100 - DM - 2020**

(1)	Libellé	Sous-fonction 82					Sous fonction 83			
		820 Services communs	821 Equipements de voirie	822 Voirie communale et routes	823 Espaces verts urbains	824 Autres opérations d'aménagement urbain	830 Services communs	831 Aménagement des eaux	832 Act° spécif. lutte contre la pollution	833 Préservation du milieu naturel
16	Emprunts et dettes assimilées	0,00	0,00	0,00	0,00	0,00	0,00	0,00	0,00	0,00
18	Compte de liaison : affectat° (BA,régie)	0,00	0,00	0,00	0,00	0,00	0,00	0,00	0,00	0,00
20	Immobilisations incorporelles	638 968,96	0,00	492 176,00	0,00	1 392 559,64	120 000,00	12 630,00	8 100,00	22 200,00
204	Subventions d'équipement versées	0,00	0,00	0,00	0,00	0,00	0,00	0,00	0,00	0,00
21	Immobilisations corporelles	2 215 134,69	0,00	1 669 231,61	456 842,02	11 540,00	0,00	8 000,00	50 000,00	45 673,04
22	Immobilisations reçues en affectation	0,00	0,00	0,00	0,00	0,00	0,00	0,00	0,00	0,00
23	Immobilisations en cours	87 757,37	0,00	23 006 352,18	26 640,00	4 805 528,32	0,00	0,00	0,00	0,00
26	Participat° et créances rattachées	0,00	0,00	0,00	0,00	0,00	0,00	0,00	0,00	0,00
27	Autres immobilisations financières	0,00	0,00	0,00	0,00	0,00	0,00	0,00	0,00	0,00
Opérations d'équipement		0,00	0,00	0,00	0,00	0,00	0,00	0,00	0,00	0,00
Opérations pour compte de tiers		21 440,00	0,00	270 329,12	0,00	141 731,32	0,00	0,00	0,00	0,00
458106	BUDP COEUR DE VILLE VERNEUIL S/SEINE	0,00	0,00	146 705,00	0,00	0,00	0,00	0,00	0,00	0,00
458109	BUDP PÔLE GARE POISSY	0,00	0,00	0,00	0,00	0,00	0,00	0,00	0,00	0,00
458110	BUDP PÔLE GARE LES MUREAUX	21 440,00	0,00	0,00	0,00	0,00	0,00	0,00	0,00	0,00
458112	BUDP RUE PETITS PAS CHANTELOUP LES VIGNES	0,00	0,00	0,00	0,00	141 731,32	0,00	0,00	0,00	0,00
458113	BUDP PARKING MAGNANVILLE	0,00	0,00	123 624,12	0,00	0,00	0,00	0,00	0,00	0,00
458115	BUDP ENFOUISSEMENT ELECTRIQUE SEY	0,00	0,00	0,00	0,00	0,00	0,00	0,00	0,00	0,00
Restes à réaliser – reports		0,00	0,00	0,00	0,00	0,00	0,00	0,00	0,00	0,00
<b>RECETTES (2)</b>		<b>67 000,00</b>	<b>0,00</b>	<b>18 035 235,46</b>	<b>0,00</b>	<b>1 117 878,63</b>	<b>0,00</b>	<b>0,00</b>	<b>0,00</b>	<b>111 471,34</b>
Recettes de l'exercice		67 000,00	0,00	18 035 235,46	0,00	1 117 878,63	0,00	0,00	0,00	111 471,34
010	Stocks	0,00	0,00	0,00	0,00	0,00	0,00	0,00	0,00	0,00
021	Virement de la sect° de fonctionnement	0,00	0,00	0,00	0,00	0,00	0,00	0,00	0,00	0,00
024	Produits des cessions d'immobilisations	0,00	0,00	400 001,00	0,00	0,00	0,00	0,00	0,00	0,00
040	Opérat° ordre transfert entre sections	0,00	0,00	0,00	0,00	0,00	0,00	0,00	0,00	0,00
041	Opérations patrimoniales	0,00	0,00	0,00	0,00	0,00	0,00	0,00	0,00	0,00
10	Dotations, fonds divers et réserves	0,00	0,00	0,00	0,00	0,00	0,00	0,00	0,00	0,00
13	Subventions d'investissement	67 000,00	0,00	17 197 695,30	0,00	974 686,63	0,00	0,00	0,00	111 471,34
16	Emprunts et dettes assimilées	0,00	0,00	0,00	0,00	0,00	0,00	0,00	0,00	0,00
18	Compte de liaison : affectat° (BA,régie)	0,00	0,00	0,00	0,00	0,00	0,00	0,00	0,00	0,00
20	Immobilisations incorporelles	0,00	0,00	0,00	0,00	0,00	0,00	0,00	0,00	0,00

**GRAND PARIS SEINE ET OISE - BUDGET PRINCIPAL 100 - DM - 2020**

(1)	Libellé	Sous-fonction 82					Sous fonction 83			
		820 Services communs	821 Equipements de voirie	822 Voirie communale et routes	823 Espaces verts urbains	824 Autres opérations d'aménagement urbain	830 Services communs	831 Aménagement des eaux	832 Act° spécif. lutte contre la pollution	833 Préservation du milieu naturel
204	Subventions d'équipement versées	0,00	0,00	0,00	0,00	0,00	0,00	0,00	0,00	0,00
21	Immobilisations corporelles	0,00	0,00	0,00	0,00	0,00	0,00	0,00	0,00	0,00
22	Immobilisations reçues en affectation	0,00	0,00	0,00	0,00	0,00	0,00	0,00	0,00	0,00
23	Immobilisations en cours	0,00	0,00	77 279,00	0,00	0,00	0,00	0,00	0,00	0,00
26	Participat° et créances rattachées	0,00	0,00	0,00	0,00	0,00	0,00	0,00	0,00	0,00
27	Autres immobilisations financières	0,00	0,00	0,00	0,00	0,00	0,00	0,00	0,00	0,00
Opérations pour compte de tiers		0,00	0,00	360 260,16	0,00	143 192,00	0,00	0,00	0,00	0,00
458206	COEUR DE VILLE VERNEUIL	0,00	0,00	136 136,04	0,00	0,00	0,00	0,00	0,00	0,00
458209	PÔLE GARE POISSY	0,00	0,00	0,00	0,00	0,00	0,00	0,00	0,00	0,00
458211	MO Rue Cordon Jouy Le Moutier	0,00	0,00	100 500,00	0,00	0,00	0,00	0,00	0,00	0,00
458212	RUE DES PETITS PAS CHANTELOUP LES VIGNES	0,00	0,00	0,00	0,00	143 192,00	0,00	0,00	0,00	0,00
458213	PARKING MAGNANVILLE	0,00	0,00	123 624,12	0,00	0,00	0,00	0,00	0,00	0,00
458215	BUDP ENFOUISSEMENT ELECTRIQUE SEY	0,00	0,00	0,00	0,00	0,00	0,00	0,00	0,00	0,00
Restes à réaliser – reports		0,00	0,00	0,00	0,00	0,00	0,00	0,00	0,00	0,00
<b>SOLDE (2)</b>		<b>-2 896 301,02</b>	<b>0,00</b>	<b>-7 423 689,45</b>	<b>-483 482,02</b>	<b>-5 233 480,65</b>	<b>-120 000,00</b>	<b>-20 915,00</b>	<b>-58 100,00</b>	<b>43 598,30</b>

(1) Pour le croisement par nature, le détail est fait selon le niveau de vote choisi par l'assemblée délibérante (chapitre, article ou article spécialisé).

(2) Le solde correspond à la différence entre les recettes et les dépenses. Les dépenses et les recettes correspondent à la somme des dépenses et des recettes de l'exercice ainsi que des restes à réaliser et des reports (lignes budgétaires 001 et 002). Les lignes reports 001 et 002 apparaissent à la colonne 01-Non ventilables.



IV – ANNEXES								IV
ELEMENTS DU BILAN PRESENTATION CROISEE PAR FONCTION – DETAIL INVESTISSEMENT								A1.2

## FONCTION 9 – Action économique

(1)	Libellé	90 Interventions économiques	91 Foire et marchés	92 Aides à l'agriculture et aux industries	93 Aides à l'énergie, indus. manufact., BTP	94 Aides commerce et services marchands	95 Aides au tourisme	96 Aides aux services publics	Total
<b>DEPENSES (2)</b>		5 712 572,15	0,00	0,00	34 536,00	0,00	23 712,00	0,00	5 770 820,15
Dépenses de l'exercice		5 712 572,15	0,00	0,00	34 536,00	0,00	23 712,00	0,00	5 770 820,15
010	Stocks	0,00	0,00	0,00	0,00	0,00	0,00	0,00	0,00
020	Dépenses imprévues	0,00	0,00	0,00	0,00	0,00	0,00	0,00	0,00
040	Opérat° ordre transfert entre sections	0,00	0,00	0,00	0,00	0,00	0,00	0,00	0,00
041	Opérations patrimoniales	0,00	0,00	0,00	0,00	0,00	0,00	0,00	0,00
10	Dotations, fonds divers et réserves	0,00	0,00	0,00	0,00	0,00	0,00	0,00	0,00
13	Subventions d'investissement	0,00	0,00	0,00	0,00	0,00	0,00	0,00	0,00
16	Emprunts et dettes assimilées	0,00	0,00	0,00	0,00	0,00	0,00	0,00	0,00
18	Compte de liaison : affectat° (BA,régie)	0,00	0,00	0,00	0,00	0,00	0,00	0,00	0,00
20	Immobilisations incorporelles	520 842,15	0,00	0,00	34 536,00	0,00	23 712,00	0,00	579 090,15
204	Subventions d'équipement versées	740 000,00	0,00	0,00	0,00	0,00	0,00	0,00	740 000,00
21	Immobilisations corporelles	3 092 214,00	0,00	0,00	0,00	0,00	0,00	0,00	3 092 214,00
22	Immobilisations reçues en affectation	0,00	0,00	0,00	0,00	0,00	0,00	0,00	0,00
23	Immobilisations en cours	100 000,00	0,00	0,00	0,00	0,00	0,00	0,00	100 000,00
26	Participat° et créances rattachées	259 516,00	0,00	0,00	0,00	0,00	0,00	0,00	259 516,00
27	Autres immobilisations financières	1 000 000,00	0,00	0,00	0,00	0,00	0,00	0,00	1 000 000,00
Opérations d'équipement		0,00	0,00	0,00	0,00	0,00	0,00	0,00	0,00
Opérations pour compte de tiers		0,00	0,00	0,00	0,00	0,00	0,00	0,00	0,00
Restes à réaliser – reports		0,00	0,00	0,00	0,00	0,00	0,00	0,00	0,00
<b>RECETTES (2)</b>		966 581,00	0,00	0,00	0,00	0,00	0,00	0,00	966 581,00
Recettes de l'exercice		966 581,00	0,00	0,00	0,00	0,00	0,00	0,00	966 581,00
010	Stocks	0,00	0,00	0,00	0,00	0,00	0,00	0,00	0,00

**GRAND PARIS SEINE ET OISE - BUDGET PRINCIPAL 100 - DM - 2020**

(1)	Libellé	90 Interventions économiques	91 Foires et marchés	92 Aides à l'agriculture et aux industries	93 Aides à l'énergie, indus. manufact., BTP	94 Aides commerce et services marchands	95 Aides au tourisme	96 Aides aux services publics	Total
021	Virement de la sect° de fonctionnement	0,00	0,00	0,00	0,00	0,00	0,00	0,00	0,00
024	Produits des cessions d'immobilisations	113 920,00	0,00	0,00	0,00	0,00	0,00	0,00	113 920,00
040	Opérat° ordre transfert entre sections	0,00	0,00	0,00	0,00	0,00	0,00	0,00	0,00
041	Opérations patrimoniales	0,00	0,00	0,00	0,00	0,00	0,00	0,00	0,00
10	Dotations, fonds divers et réserves	0,00	0,00	0,00	0,00	0,00	0,00	0,00	0,00
13	Subventions d'investissement	153 000,00	0,00	0,00	0,00	0,00	0,00	0,00	153 000,00
16	Emprunts et dettes assimilées	0,00	0,00	0,00	0,00	0,00	0,00	0,00	0,00
18	Compte de liaison : affectat° (BA,régie)	0,00	0,00	0,00	0,00	0,00	0,00	0,00	0,00
20	Immobilisations incorporelles	0,00	0,00	0,00	0,00	0,00	0,00	0,00	0,00
204	Subventions d'équipement versées	699 661,00	0,00	0,00	0,00	0,00	0,00	0,00	699 661,00
21	Immobilisations corporelles	0,00	0,00	0,00	0,00	0,00	0,00	0,00	0,00
22	Immobilisations reçues en affectation	0,00	0,00	0,00	0,00	0,00	0,00	0,00	0,00
23	Immobilisations en cours	0,00	0,00	0,00	0,00	0,00	0,00	0,00	0,00
26	Participat° et créances rattachées	0,00	0,00	0,00	0,00	0,00	0,00	0,00	0,00
27	Autres immobilisations financières	0,00	0,00	0,00	0,00	0,00	0,00	0,00	0,00
Opérations pour compte de tiers		0,00	0,00	0,00	0,00	0,00	0,00	0,00	0,00
Restes à réaliser – reports		0,00	0,00	0,00	0,00	0,00	0,00	0,00	0,00
<b>SOLDE (2)</b>		<b>-4 745 991,15</b>	<b>0,00</b>	<b>0,00</b>	<b>-34 536,00</b>	<b>0,00</b>	<b>-23 712,00</b>	<b>0,00</b>	<b>-4 804 239,15</b>

(1) Pour le croisement par nature, le détail est fait selon le niveau de vote choisi par l'assemblée délibérante (chapitre, article ou article spécialisé).

(2) Le solde correspond à la différence entre les recettes et les dépenses. Les dépenses et les recettes correspondent à la somme des dépenses et des recettes de l'exercice ainsi que des restes à réaliser et des reports (lignes budgétaires 001 et 002). Les lignes reports 001 et 002 apparaissent à la colonne 01-Non ventilables.

IV – ANNEXES	IV
ELEMENTS DU BILAN – ETAT DE LA DETTE – REPARTITION PAR NATURE DE DETTE	A2.2

**A2.2 – REPARTITION PAR NATURE DE DETTE (hors 16449 et 166)**

Nature (Pour chaque ligne, indiquer le numéro de contrat)	Emprunts et dettes à l'origine du contrat													
	Organisme prêteur ou chef de file	Date de signature	Date d'émission ou date de mobilisation (1)	Date du premier remboursement	Nominal (2)	Type de taux d'intérêt (3)	Index (4)	Taux initial		Devise	Périodicité des remboursements (6)	Profil d'amortissement (7)	Possibilité de remboursement anticipé O/N	Catégorie d'emprunt (8)
								Niveau de taux (5)	Taux actuariel					
<b>163 Emprunts obligataires (Total)</b>					0,00									
<b>164 Emprunts auprès des établissements financiers (Total)</b>					144 475 483,99									
1641 Emprunts en euros (total)					132 875 483,99									
00000286367	Crédit Agricole	31/12/2015	31/12/2015	19/11/2016	36 709,42	F	Taux Fixe	2,930	2,920	EUR	A	P	O	A-1
00001383727	Crédit Agricole	12/11/2015	31/12/2015	08/03/2016	250 000,00	F	Taux Fixe	1,690	1,700	EUR	T	P	O	A-1
00002089165	Crédit Agricole	31/12/2019	18/12/2019	18/03/2020	5 000 000,00	F	Taux Fixe	0,400	0,400	EUR	T	P	O	A-1
000541	Sté de Fin. Local	30/12/2005	06/02/2006	01/05/2007	6 000 000,00	V	TAM	2,400	2,440	EUR	A	P	O	A-1
000542	Société Générale	17/03/2006	17/03/2006	17/09/2006	4 733 803,00	F	Taux Fixe	3,440	3,520	EUR	S	P	O	A-1
0271553 2034	Banque des Territoires	31/12/2016	31/12/2016	01/01/2017	548 859,17	V	Livret A	1,350	1,450	EUR	T	X	O	A-1
06118200353 1 2024	Crédit Mutuel	30/06/2009	21/12/2009	28/02/2010	100 000,00	F	Taux Fixe	3,800	3,850	EUR	T	P	O	A-1
100975 2025	Caisse d'Epargne	30/12/2005	05/01/2006	05/04/2006	150 000,00	F	Taux Fixe	3,680	3,680	EUR	A	P	O	A-1
1027800596 2029	Crédit Mutuel	17/06/2013	30/06/2014	30/09/2014	4 000 000,00	V	Euribor 3 mois	1,840	1,960	EUR	T	C	O	A-1
1235075	Banque des Territoires	05/12/2012	31/12/2016	01/01/2017	4 755 860,50	V	Livret A	1,350	1,410	EUR	A	X	O	A-1
1430205	Caisse d'Epargne	15/10/2007	31/12/2016	25/10/2017	29 193,88	F	Taux Fixe	4,860	4,860	EUR	A	P	O	A-1
1432884	Caisse d'Epargne	31/12/2016	31/12/2016	25/03/2017	60 905,07	F	Taux Fixe	4,970	5,060	EUR	T	P	O	A-1
200209 70 02	Crédit Mutuel	31/03/2009	31/12/2015	30/11/2016	2 018 728,05	V	Euribor 12 mois	0,950	1,140	EUR	A	P	O	A-1
2011-548	BNP Paribas	24/10/2011	02/11/2011	02/02/2012	2 800 000,00	F	Taux Fixe	4,420	4,490	EUR	T	C	O	A-1
2011-549	Crédit Agricole	18/11/2011	29/11/2011	30/11/2012	4 000 000,00	F	Taux Fixe	4,280	4,280	EUR	A	P	O	A-1
2011-550	Caisse d'Epargne	27/12/2011	27/12/2011	25/04/2012	7 450 000,00	F	Taux Fixe	3,590	3,640	EUR	T	P	O	A-1
21044836 1 2031	Sté de Fin. Local	16/05/2001	29/05/2001	01/09/2003	533 571,56	F	Taux Fixe	5,990	6,130	EUR	T	P	O	A-1
21044836 2 2031	Sté de Fin. Local	16/05/2001	09/08/2001	01/09/2004	457 347,05	F	Taux Fixe	6,070	6,070	EUR	A	P	O	A-1
21044836 3 2031	Sté de Fin. Local	16/05/2001	31/10/2001	01/11/2004	304 898,03	F	Taux Fixe	5,850	5,850	EUR	A	P	O	A-1
21044836 4 2031	Sté de Fin. Local	16/05/2001	31/10/2001	01/02/2002	228 673,53	V	Euribor 3 mois	3,620	1,720	EUR	T	P	O	A-1
2104507401 1 2033	Sté de Fin. Local	24/12/2001	20/03/2003	01/04/2004	762 000,00	F	Taux Fixe	4,790	4,790	EUR	A	P	O	A-1
24963720341	Sté de Fin. Local	04/10/2007	31/12/2008	01/04/2009	1 000 000,00	V	TAG 3 mois	1,920	0,170	EUR	T	P	O	A-1
24963720342	Sté de Fin. Local	04/10/2007	31/12/2008	01/04/2009	1 500 000,00	V	Euribor 3 mois	2,990	0,700	EUR	T	P	O	A-1
2715832025	Sté de Fin. Local	03/09/2010	01/10/2010	01/01/2011	187 500,00	F	Taux Fixe	2,080	2,100	EUR	T	P	O	A-1
2715842025	Sté de Fin. Local	03/09/2010	01/10/2010	01/01/2011	562 500,00	F	Taux Fixe	2,080	2,100	EUR	T	P	O	A-1
279542 2023	Sté de Fin. Local	17/01/2003	24/03/2003	01/02/2004	350 000,00	V	Euribor 12 mois	2,970	2,130	EUR	A	P	O	A-1

**GRAND PARIS SEINE ET OISE - BUDGET PRINCIPAL 100 - DM - 2020**

Nature (Pour chaque ligne, indiquer le numéro de contrat)	Emprunts et dettes à l'origine du contrat													
	Organisme prêteur ou chef de file	Date de signature	Date d'émission ou date de mobilisation (1)	Date du premier remboursement	Nominal (2)	Type de taux d'intérêt (3)	Index (4)	Taux initial		Devise	Périodicité des remboursements (6)	Profil d'amortissement (7)	Possibilité de remboursement anticipé O/N	Catégorie d'emprunt (8)
								Niveau de taux (5)	Taux actuariel					
279543 2023	Sté de Fin. Local	16/01/2003	24/03/2003	01/02/2004	350 000,00	V	Euribor 12 mois	2,970	2,130	EUR	A	P	O	A-1
5076412	Banque des Territoires	30/12/2014	31/12/2016	01/01/2017	2 523 000,00	V	Livret A	1,750	1,980	EUR	A	C	O	A-1
5084669	Banque des Territoires	31/12/2016	31/12/2016	01/01/2017	2 707 989,64	V	Livret A	1,350	1,480	EUR	T	X	O	A-1
5119548	Banque des Territoires	31/12/2016	31/12/2016	01/03/2017	153 019,66	V	Livret A	1,750	2,060	EUR	T	P	O	A-1
60128600557	Crédit Agricole	28/04/2005	31/12/2016	10/03/2017	18 862,71	F	Taux Fixe	3,760	3,820	EUR	T	P	O	A-1
60168615127	Crédit Agricole	31/12/2015	31/12/2015	18/03/2016	59 533,37	F	Taux Fixe	4,050	4,110	EUR	T	P	O	A-1
60258005670	Crédit Agricole	31/12/2016	31/12/2016	29/01/2017	152 050,33	F	Taux Fixe	4,090	4,150	EUR	T	P	O	A-1
60305815906	Crédit Agricole	31/12/2015	31/12/2015	16/03/2016	157 970,03	F	Taux Fixe	4,090	4,150	EUR	T	P	O	A-1
751212 2028	Caisse d'Epargne	10/12/2012	18/10/2013	18/01/2014	7 400 000,00	V	Euribor 3 mois	2,980	2,580	EUR	T	P	O	A-1
85 501 127 825	Caisse d'Epargne	31/12/2016	31/12/2016	05/07/2017	133 333,37	C	Taux Structuré	3,600	3,650	EUR	A	C	O	B-1
85501158945	Caisse d'Epargne	01/09/2006	31/12/2016	05/03/2017	1 064 955,19	F	Taux Fixe	4,520	4,590	EUR	T	P	O	A-1
9856149	Caisse d'Epargne	20/12/2016	20/06/2018	15/10/2018	20 000 000,00	F	Taux Fixe	1,100	1,100	EUR	T	C	O	A-1
A75100EG-001	Caisse d'Epargne	13/04/2017	13/04/2017	13/07/2017	642 320,00	F	Taux Fixe	4,440	4,510	EUR	T	C	O	A-1
A75131EL	Caisse d'Epargne	10/12/2013	31/12/2015	27/02/2016	1 916 135,94	V	Euribor 3 mois	1,800	1,460	EUR	T	P	O	A-1
A751715A	Caisse d'Epargne	25/03/2017	25/03/2017	25/06/2017	60 330,64	F	Taux Fixe	4,740	4,820	EUR	T	P	O	A-1
AULNAY 1	Crédit Agricole	31/12/2016	31/12/2016	15/03/2017	281 433,60	F	Taux Fixe	3,800	3,850	EUR	T	P	O	A-1
CRCA 15ME 2020	Crédit Agricole	21/07/2020	31/12/2020	31/03/2021	15 000 000,00	F	Taux Fixe	0,680	0,680	EUR	T	C	O	A-1
CRCA 5ME 2020	Crédit Agricole	21/07/2020	18/09/2020	18/12/2020	1 500 000,00	F	Taux Fixe	0,620	0,620	EUR	T	C	O	A-1
GARGENVILLE 9	Banque des Territoires	01/12/2015	31/12/2016	01/01/2017	184 800,00	V	Livret A	1,750	1,870	EUR	T	C	O	A-1
LAFALAISE 1	Crédit Agricole	26/10/2010	31/12/2016	06/04/2017	95 535,80	F	Taux Fixe	2,910	2,910	EUR	A	P	O	A-1
LAFALAISE 2	Crédit Agricole	16/04/2015	31/12/2016	04/11/2017	120 844,18	F	Taux Fixe	1,500	1,500	EUR	A	P	O	A-1
LAFALAISE 3	Crédit Agricole	04/08/2014	31/12/2016	20/02/2017	160 000,00	F	Taux Fixe	2,280	2,290	EUR	S	C	O	A-1
MIN237854EUR/001	Sté de Fin. Local	26/01/2006	31/12/2016	01/02/2017	291 978,23	F	Taux Fixe	3,530	3,520	EUR	A	P	O	A-1
MIN512174EUR	Sté de Fin. Local	30/12/2016	29/12/2017	01/04/2018	10 000 000,00	F	Taux Fixe	1,190	1,190	EUR	T	C	O	A-1
MIN534154EUR	La Banque Postale	21/11/2019	30/06/2020	01/10/2020	8 000 000,00	F	Taux Fixe	0,520	0,520	EUR	T	C	O	A-1
MON236976EUR	Sté de Fin. Local	31/12/2016	31/12/2016	01/01/2017	80 842,04	F	Taux Fixe	2,900	2,900	EUR	A	P	O	A-1
MON532072EUR	La Banque Postale	21/11/2019	11/12/2019	01/04/2020	2 000 000,00	F	Taux Fixe	0,490	0,490	EUR	T	C	O	A-1
MON532073EUR	La Banque Postale	21/11/2019	11/12/2019	01/04/2020	10 000 000,00	F	Taux Fixe	0,490	0,490	EUR	T	C	O	A-1
1643 Emprunts en devises (total)					0,00									
16441 Emprunts assortis d'une option de tirage sur ligne de trésorerie (total)					11 600 000,00									
547-Eonia	Société Générale	19/12/2006	02/05/2007	19/12/2007	3 600 000,00	V	Eonia	0,000	0,000	EUR	A	P	O	A-1
MIN529511EUR_MOB	La Banque Postale	21/11/2019	30/12/2019	30/06/2020	8 000 000,00	V	Eonia	0,610	0,610	EUR	M	X	O	A-1
165 Dépôts et cautionnements reçus (Total)					0,00									

**GRAND PARIS SEINE ET OISE - BUDGET PRINCIPAL 100 - DM - 2020**

Nature (Pour chaque ligne, indiquer le numéro de contrat)	Emprunts et dettes à l'origine du contrat													
	Organisme prêteur ou chef de file	Date de signature	Date d'émission ou date de mobilisation (1)	Date du premier remboursement	Nominal (2)	Type de taux d'intérêt (3)	Index (4)	Taux initial		Devise	Périodicité des remboursements (6)	Profil d'amortissement (7)	Possibilité de remboursement anticipé O/N	Catégorie d'emprunt (8)
								Niveau de taux (5)	Taux actuariel					
<b>167 Emprunts et dettes assortis de conditions particulières (Total)</b>					0,00									
1671 Avances consolidées du Trésor (total)					0,00									
1672 Emprunts sur comptes spéciaux du Trésor (total)					0,00									
1675 Dettes pour METP et PPP (total)					0,00									
1676 Dettes envers locataires-acquéreurs (total)					0,00									
1678 Autres emprunts et dettes (total)					0,00									
<b>168 Emprunts et dettes assimilés (Total)</b>					0,00									
1681 Autres emprunts (total)					0,00									
1682 Bons à moyen terme négociables (total)					0,00									
1687 Autres dettes (total)					0,00									
<b>Total général</b>					<b>144 475 483,99</b>									

(1) Si un emprunt donne lieu à plusieurs mobilisations, indiquer la date de la première mobilisation.

(2) Nominal : montant emprunté à l'origine.

(3) Type de taux d'intérêt : F : fixe ; V : variable simple ; C : complexe (c'est-à-dire un taux variable qui n'est pas seulement défini comme la simple addition d'un taux usuel de référence et d'une marge exprimée en point de pourcentage).

(4) Mentionner le ou les types d'index (ex : Euribor 3 mois).

(5) Indiquer le niveau de taux à l'origine du contrat.

(6) Indiquer la périodicité des remboursements : A : annuelle ; M : mensuelle ; B : bimestrielle ; S : semestrielle ; T : trimestrielle ; X autre.

(7) Indiquer C pour amortissement constant, P pour amortissement progressif, F pour *in fine*, X pour autres à préciser.

(8) Catégorie d'emprunt à l'origine. Exemple A-1 (cf. la classification des emprunts suivant la typologie de la circulaire IOCB1015077C du 25 juin 2010 sur les produits financiers offerts aux collectivités territoriales).

IV – ANNEXES	IV
ELEMENTS DU BILAN – ETAT DE LA DETTE – REPARTITION PAR NATURE DE DETTE	A2.2

## A2.2 – REPARTITION PAR NATURE DE DETTE (hors 16449 et 166) (suite)

Nature (Pour chaque ligne, indiquer le numéro de contrat)	Emprunts et dettes au 01/01/N											
	Couverture ? O/N (10)	Montant couvert	Catégorie d'emprunt après couverture éventuelle (11)	Capital restant dû au 01/01/N	Durée résiduelle (en années)	Taux d'intérêt			Annuité de l'exercice			ICNE de l'exercice
						Type de taux (12)	Index (13)	Niveau de taux d'intérêt à la date de vote du budget (14)	Capital	Charges d'intérêt (15)	Intérêts perçus (le cas échéant) (16)	
163 Emprunts obligataires (Total)		0,00		0,00					0,00	0,00	0,00	0,00
164 Emprunts auprès des établissements financiers (Total)		0,00		91 986 207,29					6 214 702,17	1 382 019,39	0,00	329 310,76
1641 Emprunts en euros (total)		0,00		83 986 207,29					6 214 702,17	1 379 714,95	0,00	329 310,76
00000286367	N	0,00	A-1	7 753,12	0,89	F	Taux Fixe	2,930	7 753,12	227,17	0,00	0,00
00001383727	N	0,00	A-1	172 220,80	7,94	F	Taux Fixe	1,690	20 278,53	2 782,47	0,00	164,06
00002089165	N	0,00	A-1	5 000 000,00	19,96	F	Taux Fixe	0,400	240 618,86	19 639,38	0,00	687,47
000541	N	0,00	A-1	2 407 927,73	6,33	V	TAM + 0.02	2,510	321 556,10	42 654,71	0,00	0,00
000542	N	0,00	A-1	1 214 311,05	3,21	F	Taux Fixe	3,440	331 997,39	39 573,29	0,00	8 852,54
0271553 2034	N	0,00	A-1	463 675,74	14,25	V	Livret A + 0.60	1,225	29 164,55	5 539,93	0,00	1 181,92
06118200353 1 2024	N	0,00	A-1	39 796,54	4,92	F	Taux Fixe	3,800	7 368,87	1 408,09	0,00	106,11
100975 2025	N	0,00	A-1	54 851,96	5,02	F	Taux Fixe	3,680	8 336,38	2 018,55	0,00	1 688,39
1027800596 2029	N	0,00	A-1	2 559 550,76	9,50	V	Euribor 3 mois + 1.60	1,725	269 426,40	42 325,20	0,00	0,00
1235075	N	0,00	A-1	3 993 387,49	13,00	V	Livret A + 0.60	1,350	261 050,60	53 910,73	0,00	50 248,88
1430205	N	0,00	A-1	15 634,32	2,82	F	Taux Fixe	4,860	4 966,13	759,83	0,00	95,17
1432884	N	0,00	A-1	34 007,51	3,23	F	Taux Fixe	4,970	9 888,76	1 507,76	0,00	19,98
200209 70 02	N	0,00	A-1	1 660 775,61	14,92	V	Euribor 12 mois + 0.95	0,950	94 511,50	15 777,37	0,00	1 596,30
2011-548	N	0,00	A-1	1 306 666,56	6,84	F	Taux Fixe	4,420	186 666,68	54 660,67	0,00	7 936,78
2011-549	N	0,00	A-1	2 785 754,62	11,92	F	Taux Fixe	4,280	182 440,24	119 230,30	0,00	9 463,23
2011-550	N	0,00	A-1	5 803 051,93	17,07	F	Taux Fixe	3,590	247 697,15	205 019,77	0,00	36 310,58
21044836 1 2031	N	0,00	A-1	325 945,36	11,42	F	Taux Fixe	5,990	20 347,99	19 072,72	0,00	1 525,44
21044836 2 2031	N	0,00	A-1	286 963,60	11,67	F	Taux Fixe	6,070	16 940,95	17 418,69	0,00	5 433,52
21044836 3 2031	N	0,00	A-1	189 308,56	11,84	F	Taux Fixe	5,850	11 320,30	11 074,55	0,00	1 711,61
21044836 4 2031	N	0,00	A-1	123 207,59	11,84	V	Euribor 3 mois + 0.25	0,000	8 253,65	0,00	0,00	95,80
2104507401 1 2033	N	0,00	A-1	485 481,34	13,25	F	Taux Fixe	4,790	25 134,41	23 254,56	0,00	16 553,07
24963720341	N	0,00	A-1	682 193,34	14,00	V	TAG 3 mois + 0.02	0,000	36 732,73	0,00	0,00	440,53

**GRAND PARIS SEINE ET OISE - BUDGET PRINCIPAL 100 - DM - 2020**

Nature (Pour chaque ligne, indiquer le numéro de contrat)	Emprunts et dettes au 01/01/N											
	Couverture ? O/N (10)	Montant couvert	Catégorie d'emprunt après couverture éventuelle (11)	Capital restant dû au 01/01/N	Durée résiduelle (en années)	Taux d'intérêt			Annuité de l'exercice			ICNE de l'exercice
						Type de taux (12)	Index (13)	Niveau de taux d'intérêt à la date de vote du budget (14)	Capital	Charges d'intérêt (15)	Intérêts perçus (le cas échéant) (16)	
24963720342	N	0,00	A-1	991 554,77	14,00	F	Taux Fixe	3,640	56 364,02	35 328,13	0,00	8 417,74
2715832025	N	0,00	A-1	82 060,76	5,75	F	Taux Fixe	2,080	12 977,35	1 606,09	0,00	355,33
2715842025	N	0,00	A-1	246 182,30	5,75	F	Taux Fixe	2,080	38 932,08	4 818,24	0,00	1 065,99
279542 2023	N	0,00	A-1	87 266,80	3,09	V	Euribor 12 mois + 0.15	0,041	20 868,50	36,28	0,00	246,41
279543 2023	N	0,00	A-1	87 266,80	3,09	V	Euribor 12 mois + 0.15	0,041	20 868,50	36,28	0,00	246,41
5076412	N	0,00	A-1	2 262 000,00	25,00	V	Livret A + 1.00	1,750	87 000,00	39 585,00	0,00	37 958,50
5084669	N	0,00	A-1	2 330 553,33	16,00	V	Livret A + 0.60	1,225	129 224,21	27 919,15	0,00	5 987,86
5119548	N	0,00	A-1	140 917,89	26,67	V	Livret A + 1.00	1,562	4 175,93	2 174,43	0,00	170,93
60128600557	N	0,00	A-1	2 848,51	0,44	F	Taux Fixe	3,760	2 848,51	40,23	0,00	0,00
60168615127	N	0,00	A-1	40 865,26	6,97	F	Taux Fixe	4,050	5 156,45	1 577,39	0,00	52,22
60258005670	N	0,00	A-1	100 741,65	4,83	F	Taux Fixe	4,090	18 542,78	3 838,34	0,00	575,55
60305815906	N	0,00	A-1	108 510,60	6,96	F	Taux Fixe	4,090	13 674,79	4 230,13	0,00	161,62
751212 2028	N	0,00	A-1	4 828 066,32	8,80	V	Euribor 3 mois + 2.75	2,382	474 984,47	112 634,89	0,00	26 844,01
85 501 127 825	N	0,00	B-1	33 333,38	0,51	C	Taux Structuré	3,600	33 333,38	1 220,00	0,00	0,00
85501158945	N	0,00	A-1	965 209,09	17,68	F	Taux Fixe	4,520	36 351,51	43 017,05	0,00	3 032,20
9856149	N	0,00	A-1	18 333 333,35	13,54	F	Taux Fixe	1,100	1 333 333,32	196 166,67	0,00	39 127,72
A75100EG-001	N	0,00	A-1	527 620,00	11,28	F	Taux Fixe	4,440	45 880,00	22 662,42	0,00	4 591,71
A75131EL	N	0,00	A-1	1 565 204,04	14,91	V	Euribor 3 mois + 1.72	1,326	91 743,37	20 638,30	0,00	2 741,46
A751715A	N	0,00	A-1	49 925,67	9,74	F	Taux Fixe	4,740	4 130,62	2 293,78	0,00	36,18
AULNAY 1	N	0,00	A-1	198 043,08	5,96	F	Taux Fixe	3,800	29 966,71	7 101,97	0,00	283,86
CRCA 15ME 2020	N	0,00	A-1	0,00	21,00	F	Taux Fixe	0,680	0,00	0,00	0,00	0,00
CRCA 5ME 2020	N	0,00	A-1	0,00	20,72	F	Taux Fixe	0,620	62 500,00	2 325,00	0,00	0,00
GARGENVILLE 9	N	0,00	A-1	156 000,00	16,00	V	Livret A + 1.00	1,625	9 600,00	2 470,70	0,00	543,03
LAFALAISE 1	N	0,00	A-1	66 388,33	5,26	F	Taux Fixe	2,910	10 286,69	1 931,90	0,00	1 203,17
LAFALAISE 2	N	0,00	A-1	77 199,17	4,85	F	Taux Fixe	1,500	14 986,95	1 157,99	0,00	145,73
LAFALAISE 3	N	0,00	A-1	100 000,00	4,64	F	Taux Fixe	2,280	20 000,00	2 166,00	0,00	659,22
MIN237854EUR/001	N	0,00	A-1	125 397,99	1,09	F	Taux Fixe	3,530	61 169,69	4 426,55	0,00	2 069,03
MIN512174EUR	N	0,00	A-1	8 833 333,31	13,00	F	Taux Fixe	1,190	666 666,68	102 141,67	0,00	24 031,74
MIN534154EUR	N	0,00	A-1	0,00	20,50	F	Taux Fixe	0,520	100 000,00	10 515,55	0,00	10 158,37
MON236976EUR	N	0,00	A-1	33 919,36	1,00	F	Taux Fixe	2,900	16 684,37	983,66	0,00	498,44
MON532072EUR	N	0,00	A-1	2 000 000,00	20,00	F	Taux Fixe	0,490	75 000,00	7 802,57	0,00	2 332,49
MON532073EUR	N	0,00	A-1	10 000 000,00	20,00	F	Taux Fixe	0,490	375 000,00	39 012,85	0,00	11 662,46
1643 Emprunts en devises (total)		0,00		0,00					0,00	0,00	0,00	0,00

**GRAND PARIS SEINE ET OISE - BUDGET PRINCIPAL 100 - DM - 2020**

Nature (Pour chaque ligne, indiquer le numéro de contrat)	Emprunts et dettes au 01/01/N											
	Couverture ? O/N (10)	Montant couvert	Catégorie d'emprunt après couverture éventuelle (11)	Capital restant dû au 01/01/N	Durée résiduelle (en années)	Taux d'intérêt			Annuité de l'exercice			ICNE de l'exercice
						Type de taux (12)	Index (13)	Niveau de taux d'intérêt à la date de vote du budget (14)	Capital	Charges d'intérêt (15)	Intérêts perçus (le cas échéant) (16)	
16441 Emprunts assortis d'une option de tirage sur ligne de trésorerie (total) (9)		0,00		8 000 000,00					0,00	2 304,44	0,00	0,00
547-Eonia	N	0,00	A-1	0,00	1,97	V	Eonia + 0.01	0,003	0,00	0,00	0,00	0,00
MIN529511EUR_MOB	N	0,00	A-1	8 000 000,00	0,50	V	Eonia + 0.61	0,610	0,00	2 304,44	0,00	0,00
<b>165 Dépôts et cautionnements reçus (Total)</b>		<b>0,00</b>		<b>0,00</b>					<b>0,00</b>	<b>0,00</b>	<b>0,00</b>	<b>0,00</b>
<b>167 Emprunts et dettes assortis de conditions particulières (Total)</b>		<b>0,00</b>		<b>0,00</b>					<b>0,00</b>	<b>0,00</b>	<b>0,00</b>	<b>0,00</b>
1671 Avances consolidées du Trésor (total)		0,00		0,00					0,00	0,00	0,00	0,00
1672 Emprunts sur comptes spéciaux (total)		0,00		0,00					0,00	0,00	0,00	0,00
1675 Dettes pour METP et PPP (total)		0,00		0,00					0,00	0,00	0,00	0,00
1676 Dettes envers locataires-acquéreurs (total)		0,00		0,00					0,00	0,00	0,00	0,00
1678 Autres emprunts et dettes (total)		0,00		0,00					0,00	0,00	0,00	0,00
<b>168 Emprunts et dettes assimilés (Total)</b>		<b>0,00</b>		<b>0,00</b>					<b>0,00</b>	<b>0,00</b>	<b>0,00</b>	<b>0,00</b>
1681 Autres emprunts (total)		0,00		0,00					0,00	0,00	0,00	0,00
1682 Bons à moyen terme négociables (total)		0,00		0,00					0,00	0,00	0,00	0,00
1687 Autres dettes (total)		0,00		0,00					0,00	0,00	0,00	0,00
<b>Total général</b>		<b>0,00</b>		<b>91 986 207,29</b>					<b>6 214 702,17</b>	<b>1 382 019,39</b>	<b>0,00</b>	<b>329 310,76</b>

(9) S'agissant des emprunts assortis d'une ligne de trésorerie, il faut faire ressortir le remboursement du capital de la dette prévue pour l'exercice correspondant au véritable endettement.

(10) Si l'emprunt est soumis à couverture, il convient de compléter le tableau « détail des opérations de couverture ».

(11) Catégorie d'emprunt. Exemple A-1 (cf. la classification des emprunts suivant la typologie de la circulaire IOCB1015077C du 25 juin 2010 sur les produits financiers offerts aux collectivités territoriales).

(12) Type de taux d'intérêt après opérations de couverture : F : fixe ; V : variable simple ; C : complexe (c'est-à-dire un taux variable qui n'est pas seulement défini comme la simple addition d'un taux usuel de référence et d'une marge exprimée en point de pourcentage).

(13) Mentionner l'index en cours au 01/01/N après opérations de couverture.

(14) Taux après opérations de couverture éventuelles. Pour les emprunts à taux variable, indiquer le niveau à la date de vote du budget.

(15) Il s'agit des intérêts dus au titre du contrat initial et comptabilisés à l'article 66111 « Intérêts réglés à l'échéance » (intérêts décaissés) et intérêts éventuels dus au titre du contrat d'échange éventuel et comptabilisés à l'article 668.

(16) Indiquer les intérêts éventuellement reçus au titre du contrat d'échange éventuel et comptabilisés au 768.



IV – ANNEXES	IV
ELEMENTS DU BILAN – ETAT DE LA DETTE – REPARTITION DES EMPRUNTS PAR STRUCTURE DE TAUX	A2.3

## A2.3 – REPARTITION DES EMPRUNTS PAR STRUCTURE DE TAUX (HORS A1)

Emprunts ventilés par structure de taux selon le risque le plus élevé (Pour chaque ligne, indiquer le numéro de contrat) (1)	Organisme prêteur ou chef de file	Nominal (2)	Capital restant dû au 01/01/N (3)	Type d'indices (4)	Durée du contrat	Dates des périodes bonifiées	Taux minimal (5)	Taux maximal (6)	Coût de sortie (7)	Taux maximal après couverture éventuelle (8)	Niveau du taux à la date de vote du budget (9)	Intérêts à payer au cours de l'exercice (10)	Intérêts à percevoir au cours de l'exercice (le cas échéant) (11)	% par type de taux selon le capital restant dû
Echange de taux, taux variable simple plafonné (cap) ou encadré (tunnel) (A)														
TOTAL (A)		0,00	0,00						0,00			0,00	0,00	0,00
Barrière simple (B)														
85 501 127 825	Caisse d'Epargne	133 333,37	33 333,38	1	3,00		3,60	Euribor 12 mois	0,00	Taux Structuré	3,600	1 220,00	0,00	0,04
TOTAL (B)		133 333,37	33 333,38						0,00			1 220,00	0,00	0,04
Option d'échange (C)														
TOTAL (C)		0,00	0,00						0,00			0,00	0,00	0,00
Multiplieur jusqu'à 3 ou multiplieur jusqu'à 5 capé (D)														
TOTAL (D)		0,00	0,00						0,00			0,00	0,00	0,00
Multiplieur jusqu'à 5 (E)														
TOTAL (E)		0,00	0,00						0,00			0,00	0,00	0,00
Autres types de structures (F)														
TOTAL (F)		0,00	0,00						0,00			0,00	0,00	0,00
TOTAL GENERAL		133 333,37	33 333,38						0,00			1 220,00	0,00	0,04

(1) Répartir les emprunts selon le type de structure de taux (de A à F selon la classification de la charte de bonne conduite) en fonction du risque le plus élevé à courir sur toute la durée de vie du contrat de prêt et après opérations de couverture éventuelles.

(2) Nominal : montant emprunté à l'origine. En cas de couverture partielle d'un emprunt, indiquer séparément sur deux lignes la part du nominal couvert et la part non couverte.

(3) En cas de couverture partielle d'un emprunt, indiquer séparément sur deux lignes la part du capital restant dû couvert et la part non couverte.

(4) Indiquer la classification de l'indice sous-jacent suivant la typologie de la circulaire du 25 juin 2010 sur les produits financiers (de 1 à 6). 1 : Indice zone euro / 2 : Indices inflation française ou zone euro ou écart entre ces indices / 3 : Ecart indice zone euro / 4 : Indices hors zone euro ou écart d'indices dont l'un est hors zone euro / 5 : écarts d'indices hors zone euro / 6 : autres indices.

(5) Taux hors opération de couverture. Indiquer le montant, l'index ou la formule correspondant au taux minimal du contrat de prêt sur toute la durée du contrat.

(6) Taux hors opération de couverture. Indiquer le montant, l'index ou la formule correspondant au taux maximal du contrat de prêt sur toute la durée du contrat.

(7) Coût de sortie : indiquer le montant de l'indemnité contractuelle de remboursement définitif de l'emprunt au 01/01/N ou le cas échéant, à la prochaine date d'échéance.

(8) Montant, index ou formule.

(9) Indiquer le niveau de taux après opérations de couverture éventuelles. Pour les emprunts à taux variables, indiquer le niveau du taux à la date de vote du budget.

(10) Indiquer les intérêts à payer au titre du contrat initial et comptabilisés à l'article 66111 et des intérêts éventuels à payer au titre du contrat d'échange et comptabilisés à l'article 668.

(11) Indiquer les intérêts à percevoir au titre du contrat d'échange et comptabilisés au 768.

IV – ANNEXES	IV
ELEMENTS DU BILAN – ETAT DE LA DETTE – TYPOLOGIE DE LA REPARTITION DE L'ENCOURS	A2.4

## A2.4 – TYPOLOGIE DE LA REPARTITION DE L'ENCOURS (1)

Indices sous-jacents		(1) Indices zone euro	(2) Indices inflation française ou zone euro ou écart entre ces indices	(3) Ecart d'indices zone euro	(4) Indices hors zone euro et écarts d'indices dont l'un est un indice hors zone euro	(5) Ecart d'indices hors zone euro	(6) Autres indices
Structure							
(A) Taux fixe simple. Taux variable simple. Echange de taux fixe contre taux variable ou inversement. Echange de taux structuré contre taux variable ou taux fixe (sens unique). Taux variable simple plafonné (cap) ou encadré (tunnel)	Nombre de produits	55	0	0	0	0	
	% de l'encours	99,95	0,00	0,00	0,00	0,00	
	Montant en euros	91 952 873,91	0,00	0,00	0,00	0,00	
(B) Barrière simple. Pas d'effet de levier	Nombre de produits	1	0	0	0	0	
	% de l'encours	0,04	0,00	0,00	0,00	0,00	
	Montant en euros	33 333,38	0,00	0,00	0,00	0,00	
(C) Option d'échange (swaption)	Nombre de produits	0	0	0	0	0	
	% de l'encours	0,00	0,00	0,00	0,00	0,00	
	Montant en euros	0,00	0,00	0,00	0,00	0,00	
(D) Multiplicateur jusqu'à 3 ; multiplicateur jusqu'à 5 capé	Nombre de produits	0	0	0	0	0	
	% de l'encours	0,00	0,00	0,00	0,00	0,00	
	Montant en euros	0,00	0,00	0,00	0,00	0,00	
(E) Multiplicateur jusqu'à 5	Nombre de produits	0	0	0	0	0	
	% de l'encours	0,00	0,00	0,00	0,00	0,00	
	Montant en euros	0,00	0,00	0,00	0,00	0,00	
(F) Autres types de structures	Nombre de produits						0
	% de l'encours						0,00
	Montant en euros						0,00

(1) Cette annexe retrace le stock de dette au 01/01/N après opérations de couverture éventuelles.

IV – ANNEXES	IV
ELEMENTS DU BILAN EQUILIBRE DES OPERATIONS FINANCIERES – DEPENSES	A6.1

## DEPENSES A COUVRIR PAR DES RESSOURCES PROPRES

Art. (1)	Libellé (1)	Budget de l'exercice (hors RAR) (BP + BS + DM)	Propositions nouvelles	Vote (2)
<b>DEPENSES TOTALES A COUVRIR PAR DES RESSOURCES PROPRES =A + B</b>		<b>I 6 692 581,00</b>	<b>397 000,00</b>	<b>II 397 000,00</b>
<b>16 Emprunts et dettes assimilées (A)</b>		<b>6 365 000,00</b>	<b>155 000,00</b>	<b>155 000,00</b>
1631	Emprunts obligataires	0,00	0,00	0,00
1641	Emprunts en euros	6 365 000,00	155 000,00	155 000,00
1643	Emprunts en devises	0,00	0,00	0,00
16441	Opérat° afférentes à l'emprunt	0,00	0,00	0,00
1671	Avances consolidées du Trésor	0,00	0,00	0,00
1672	Emprunts sur comptes spéciaux du Trésor	0,00	0,00	0,00
1678	Autres emprunts et dettes	0,00	0,00	0,00
1681	Autres emprunts	0,00	0,00	0,00
1682	Bons à moyen terme négociables	0,00	0,00	0,00
1687	Autres dettes	0,00	0,00	0,00
<b>Dépenses et transferts à déduire des ressources propres (B)</b>		<b>327 581,00</b>	<b>242 000,00</b>	<b>242 000,00</b>
10...	<i>Reprise de dotations, fonds divers et réserves</i>			
10...	Reversement de dotations, fonds divers et réserves			
10222	FCTVA	0,00	242 000,00	242 000,00
10226	Taxe d'aménagement	200 000,00	0,00	0,00
139	<i>Subv. invest. transférées cpte résultat</i>	<i>127 581,00</i>	<i>0,00</i>	<i>0,00</i>
020	Dépenses imprévues	0,00	0,00	0,00

	Op. de l'exercice III = I + II	Restes à réaliser en dépenses de l'exercice précédent (3)	Solde d'exécution D001 (3)	TOTAL IV
<b>Dépenses à couvrir par des ressources propres</b>	<b>7 089 581,00</b>	<b>39 385 409,63</b>	<b>8 051 527,52</b>	<b>54 526 518,15</b>

(1) Détailler les chapitres budgétaires par article conformément au plan de comptes.

(2) Crédits de l'exercice votés lors de la séance.

(3) Inscrire uniquement si le compte administratif est voté ou en cas de reprise anticipée des résultats de l'exercice précédent.

IV – ANNEXES	IV
ELEMENTS DU BILAN EQUILIBRE DES OPERATIONS FINANCIERES – RECETTES	A6.2

## RESSOURCES PROPRES

Art. (1)	Libellé (1)	Budget de l'exercice (hors RAR) (BP + BS + DM)	Propositions nouvelles	Vote (2)
<b>RECETTES (RESSOURCES PROPRES) = a + b</b>		<b>V 41 803 501,79</b>	<b>1 126 331,00</b>	<b>VI 1 126 331,00</b>
<b>Ressources propres externes de l'année (a)</b>		<b>15 385 281,00</b>	<b>708 859,00</b>	<b>708 859,00</b>
10222	FCTVA	6 500 000,00	0,00	0,00
10223	TLE	0,00	0,00	0,00
10226	Taxe d'aménagement	3 000 000,00	0,00	0,00
10228	Autres fonds	0,00	0,00	0,00
13146	Attributions de compensation d'investissement	0,00	0,00	0,00
13156	Attributions de compensation d'investissement	0,00	0,00	0,00
13246	Attributions de compensation d'investissement	5 807 500,00	708 859,00	708 859,00
13256	Attributions de compensation d'investissement	0,00	0,00	0,00
138	Autres subvent° invest. non transf.	26 031,00	0,00	0,00
26...	Participations et créances rattachées			
27...	Autres immobilisations financières			
275	Dépôts et cautionnements versés	51 750,00	0,00	0,00
<b>Ressources propres internes de l'année (b) (3)</b>		<b>26 418 220,79</b>	<b>417 472,00</b>	<b>417 472,00</b>
15...	Provisions pour risques et charges			
169	Primes de remboursement des obligations	0,00	0,00	0,00
26...	Participations et créances rattachées			
27...	Autres immobilisations financières			
28...	Amortissement des immobilisations			
2802	Frais liés à la réalisation des document	246 743,00	0,00	0,00
28031	Frais d'études	501 318,00	62 174,00	62 174,00
28033	Frais d'insertion	32 884,00	0,00	0,00
2804121	Subv.Régions : Bien mobilier, matériel	22 132,00	0,00	0,00
2804122	Subv.Régions : Bâtiments, installations	4 250,00	0,00	0,00
2804131	Subv. Dpt : Bien mobilier, matériel	11 216,00	0,00	0,00
2804132	Subv. Dpt : Bâtiments, installations	100 640,00	0,00	0,00
28041411	Subv.Cne GFP : Bien mobilier, matériel	10 342,00	0,00	0,00
28041412	Subv.Cne GFP : Bâtiments, installations	818 176,00	0,00	0,00
28041582	GFP : Bâtiments, installations	40 076,00	0,00	0,00
28041631	ADM : Bien mobilier, matériel	13 559,00	0,00	0,00
2804171	Autres EPL : Bien mobilier, matériel	107 398,00	0,00	0,00
2804172	Autres EPL : Bâtiments, installations	105 096,00	0,00	0,00
2804182	Autres org pub - Bâtiments et installat°	219 059,00	0,00	0,00
280421	Privé : Bien mobilier, matériel	12 129,00	0,00	0,00
280422	Privé : Bâtiments, installations	572 188,00	0,00	0,00
28051	Concessions et droits similaires	1 215 663,00	-205 000,00	-205 000,00
28087	Immo. incorporelles reçues mise à dispo.	7 391,00	0,00	0,00
28121	Plantations d'arbres et d'arbustes	24 797,00	0,00	0,00
28128	Autres aménagements de terrains	185 954,00	2 535,00	2 535,00
28132	Immeubles de rapport	133 527,00	-133 527,00	-133 527,00
28135	Installations générales, agencements, ..	438 535,00	-14 000,00	-14 000,00
28138	Autres constructions	112 123,00	0,00	0,00
28145	Construct° sol autrui - Installat° géné.	425,00	0,00	0,00
28151	Réseaux de voirie	351 479,00	0,00	0,00
28152	Installations de voirie	309 468,00	33 510,00	33 510,00
281531	Réseaux d'adduction d'eau	0,00	11 700,00	11 700,00
281534	Réseaux d'électrification	37 110,00	1,00	1,00
281538	Autres réseaux	72 440,00	0,00	0,00
281568	Autres matériels, outillages incendie	3 285,00	0,00	0,00
281571	Matériel roulant	12 521,00	6 128,00	6 128,00
281578	Autre matériel et outillage de voirie	150 933,00	17 700,00	17 700,00
28158	Autres installat°, matériel et outillage	1 060 717,00	411 000,00	411 000,00
281731	Bâtiments publics (m. à dispo)	116,00	0,00	0,00
281735	Installations générales (m. à dispo)	1 524,00	0,00	0,00

Art. (1)	Libellé (1)	Budget de l'exercice (hors RAR) (BP + BS + DM)	Propositions nouvelles	Vote (2)
281751	Réseaux de voirie (m. à dispo)	191 031,00	17 400,00	17 400,00
281752	Installations de voirie (m. à dispo)	267 287,00	14 751,00	14 751,00
2817533	Réseaux câblés (m. à dispo)	2 865,00	0,00	0,00
2817534	Réseaux d'électrification (m. à dispo)	17 132,00	0,00	0,00
2817538	Autres réseaux (m. à dispo)	2 204,00	10 590,00	10 590,00
281757	Matériel, outillage voirie (m. à dispo)	20 707,00	7 405,00	7 405,00
281758	Autres installat°, matériel (m. à dispo)	224 030,00	4 181,00	4 181,00
281782	Matériel de transport (m. à dispo)	6 212,00	12 550,00	12 550,00
281784	Mobilier (m. à dispo)	16 669,00	0,00	0,00
281788	Autres immo. corporelles (m. à dispo)	8 069,00	0,00	0,00
28181	Installations générales, aménagt divers	51 273,00	0,00	0,00
28182	Matériel de transport	692 483,00	58 857,00	58 857,00
28183	Matériel de bureau et informatique	716 715,00	154 234,00	154 234,00
28184	Mobilier	371 971,00	31 328,00	31 328,00
28188	Autres immo. corporelles	584 906,00	296 483,00	296 483,00
29...	Prov. pour dépréciat° immobilisations			
39...	Prov. dépréciat° des stocks et en-cours			
481...	Charges à rép. sur plusieurs exercices			
49...	Prov. dépréc. comptes de tiers			
59...	Prov. dépréc. comptes financiers			
024	Produits des cessions d'immobilisations	2 883 921,00	2 560 000,00	2 560 000,00
021	Virement de la sect° de fonctionnement	13 425 531,79	-2 942 528,00	-2 942 528,00

	Opérations de l'exercice VII = V + VI	Restes à réaliser en recettes de l'exercice précédent (4)	Solde d'exécution R001 (4)	Affectation R1068 (4)	TOTAL VIII
<b>Total ressources propres disponibles</b>	<b>42 929 832,79</b>	<b>42 064 593,21</b>	<b>0,00</b>	<b>5 375 400,71</b>	<b>90 369 826,71</b>

	Montant
<b>Dépenses à couvrir par des ressources propres</b>	IV <b>54 526 518,15</b>
<b>Ressources propres disponibles</b>	VIII <b>90 369 826,71</b>
<b>Solde</b>	IX = VIII – IV (5) <b>35 843 308,56</b>

(1) Les comptes 15, 169, 26, 27, 28, 29, 39, 481, 49 et 59 sont à détailler conformément au plan de comptes.

(2) Crédits de l'exercice votés lors de la séance.

(3) Les comptes 15, 29, 39, 49 et 59 sont présentés uniquement si la commune ou l'établissement applique le régime des provisions budgétaires.

(4) Inscrire uniquement si le compte administratif est voté ou en cas de reprise anticipée des résultats de l'exercice précédent.

(5) Indiquer le signe algébrique.

IV – ANNEXES	IV
ELEMENTS DU BILAN – DETAIL DES OPERATIONS POUR COMPTE DE TIERS	A9

## A9 – CHAPITRE D'OPERATIONS POUR COMPTE DE TIERS (Détail) (1)

N° opération : 06	Intitulé de l'opération : BUDP COEUR DE VILLE VERNEUIL S/SEINE			Date de la délibération :
	Pour mémoire réalisations cumulées au 01/01/N (2)	RAR N-1 (3)	Nouveaux crédits votés	Total (4)
<b>DEPENSES (a)</b>	<b>1 767 084,00</b>	<b>0,00</b>	<b>0,00</b>	<b>0,00</b>
458106 BUDP COEUR DE VILLE VERNEUIL S/SEIN (5)	294 514,00	0,00	0,00	0,00
458106 BUDP COEUR DE VILLE VERNEUIL S/SEINE (5)	294 514,00	0,00	0,00	0,00
458106 BUDP COEUR DE VILLE VERNEUIL S/SEINE (5)	294 514,00	0,00	0,00	0,00
458106 BUDP COEUR DE VILLE VERNEUIL S/SEINE (5)	294 514,00	0,00	0,00	0,00
458106 BUDP COEUR DE VILLE VERNEUIL S/SEINE (5)	294 514,00	0,00	0,00	0,00
458106 BUDP COEUR DE VILLE VERNEUIL S/SEINE (5)	294 514,00	0,00	0,00	0,00
040 Travaux réalisés par le personnel du mandataire	0,00	0,00	0,00	0,00
041 Opérations d'ordre à l'intérieur de la section	0,00	0,00	0,00	0,00
Annulations sur dépenses (c) (6)	0,00	0,00	0,00	0,00
<b>Dépenses nettes (a – c)</b>	<b>1 767 084,00</b>	<b>0,00</b>	<b>0,00</b>	<b>0,00</b>
<b>RECETTES (b)</b>	<b>63 413,76</b>	<b>0,00</b>	<b>0,00</b>	<b>0,00</b>
458206 Financement par le mandant et par d'autres tiers (7)	63 413,76	0,00	0,00	0,00
040 Financement par le mandataire	0,00	0,00	0,00	0,00
041 Financement par emprunt à la charge du tiers	0,00	0,00	0,00	0,00
Annulations sur recettes (d) (6)	0,00	0,00	0,00	0,00
<b>Recettes nettes (b - d)</b>	<b>63 413,76</b>	<b>0,00</b>	<b>0,00</b>	<b>0,00</b>

N° opération : 07	Intitulé de l'opération : BUDP QUARTIER DU PARC VERNUILLET			Date de la délibération :
	Pour mémoire réalisations cumulées au 01/01/N (2)	RAR N-1 (3)	Nouveaux crédits votés	Total (4)
<b>DEPENSES (a)</b>	<b>12 679,72</b>	<b>0,00</b>	<b>0,00</b>	<b>0,00</b>
458107 BUDP QUARTIER DU PARC VERNUILLET (5)	6 339,86	0,00	0,00	0,00
458107 BUDP QUARTIER DU PARC VERNUILLET (5)	6 339,86	0,00	0,00	0,00
040 Travaux réalisés par le personnel du mandataire	0,00	0,00	0,00	0,00
041 Opérations d'ordre à l'intérieur de la section	0,00	0,00	0,00	0,00
Annulations sur dépenses (c) (6)	0,00	0,00	0,00	0,00
<b>Dépenses nettes (a – c)</b>	<b>12 679,72</b>	<b>0,00</b>	<b>0,00</b>	<b>0,00</b>
<b>RECETTES (b)</b>	<b>40 000,00</b>	<b>0,00</b>	<b>0,00</b>	<b>0,00</b>
458207 Financement par le mandant et par d'autres tiers (7)	40 000,00	0,00	0,00	0,00

N° opération : 07		Intitulé de l'opération : BUDP QUARTIER DU PARC VERNOUILLET			Date de la délibération :
	Pour mémoire réalisations cumulées au 01/01/N (2)	RAR N-1 (3)	Nouveaux crédits votés	Total (4)	
040 Financement par le mandataire	0,00	0,00	0,00	0,00	
041 Financement par emprunt à la charge du tiers	0,00	0,00	0,00	0,00	
Annulations sur recettes (d) (6)	0,00	0,00	0,00	0,00	
<b>Recettes nettes (b - d)</b>	<b>40 000,00</b>	<b>0,00</b>	<b>0,00</b>	<b>0,00</b>	

N° opération : 09		Intitulé de l'opération : BUDP PÔLE GARE POISSY			Date de la délibération :
	Pour mémoire réalisations cumulées au 01/01/N (2)	RAR N-1 (3)	Nouveaux crédits votés	Total (4)	
<b>DEPENSES (a)</b>	<b>79 992,00</b>	<b>0,00</b>	<b>0,00</b>	<b>0,00</b>	
458109 BUDP PÔLE GARE POISSY (5)	0,00	0,00	0,00	0,00	
458109 BUDP PÔLE GARE POISSY (5)	79 992,00	0,00	0,00	0,00	
040 Travaux réalisés par le personnel du mandataire	0,00	0,00	0,00	0,00	
041 Opérations d'ordre à l'intérieur de la section	0,00	0,00	0,00	0,00	
Annulations sur dépenses (c) (6)	0,00	0,00	0,00	0,00	
<b>Dépenses nettes (a – c)</b>	<b>79 992,00</b>	<b>0,00</b>	<b>0,00</b>	<b>0,00</b>	
<b>RECETTES (b)</b>	<b>0,00</b>	<b>0,00</b>	<b>79 993,00</b>	<b>79 993,00</b>	
458209 45821 Financement par le mandant et par d'autres tiers (7)	0,00	0,00	79 993,00	79 993,00	
040 Financement par le mandataire	0,00	0,00	0,00	0,00	
041 Financement par emprunt à la charge du tiers	0,00	0,00	0,00	0,00	
Annulations sur recettes (d) (6)	0,00	0,00	0,00	0,00	
<b>Recettes nettes (b - d)</b>	<b>0,00</b>	<b>0,00</b>	<b>79 993,00</b>	<b>79 993,00</b>	

N° opération : 10		Intitulé de l'opération : BUDP PÔLE GARE LES MUREAUX			Date de la délibération :
	Pour mémoire réalisations cumulées au 01/01/N (2)	RAR N-1 (3)	Nouveaux crédits votés	Total (4)	
<b>DEPENSES (a)</b>	<b>18 810,00</b>	<b>0,00</b>	<b>0,00</b>	<b>0,00</b>	
458110 BUDP PÔLE GARE LES MUREAUX (5)	18 810,00	0,00	0,00	0,00	
040 Travaux réalisés par le personnel du mandataire	0,00	0,00	0,00	0,00	
041 Opérations d'ordre à l'intérieur de la section	0,00	0,00	0,00	0,00	
Annulations sur dépenses (c) (6)	0,00	0,00	0,00	0,00	
<b>Dépenses nettes (a – c)</b>	<b>18 810,00</b>	<b>0,00</b>	<b>0,00</b>	<b>0,00</b>	
<b>RECETTES (b)</b>	<b>0,00</b>	<b>0,00</b>	<b>0,00</b>	<b>0,00</b>	
Financement par le mandant et par d'autres tiers (7)	0,00	0,00	0,00	0,00	
040 Financement par le mandataire	0,00	0,00	0,00	0,00	



N° opération : 10		Intitulé de l'opération : BUDP PÔLE GARE LES MUREAUX			Date de la délibération :
	Pour mémoire réalisations cumulées au 01/01/N (2)	RAR N-1 (3)	Nouveaux crédits votés	Total (4)	
041 Financement par emprunt à la charge du tiers	0,00	0,00	0,00	0,00	
Annulations sur recettes (d) (6)	0,00	0,00	0,00	0,00	
<b>Recettes nettes (b - d)</b>	<b>0,00</b>	<b>0,00</b>	<b>0,00</b>	<b>0,00</b>	

N° opération : 11		Intitulé de l'opération : BUDP MO RUE CORDON JOUY LE MOUTIER			Date de la délibération :
	Pour mémoire réalisations cumulées au 01/01/N (2)	RAR N-1 (3)	Nouveaux crédits votés	Total (4)	
<b>DEPENSES (a)</b>	<b>602 919,66</b>	<b>0,00</b>	<b>0,00</b>	<b>0,00</b>	
458111 BUDP MO RUE CORDON JOUY LE MOUTIER (5)	100 486,61	0,00	0,00	0,00	
458111 BUDP MO RUE CORDON JOUY LE MOUTIER (5)	100 486,61	0,00	0,00	0,00	
458111 BUDP MO RUE CORDON JOUY LE MOUTIER (5)	100 486,61	0,00	0,00	0,00	
458111 BUDP MO RUE CORDON JOUY LE MOUTIER (5)	100 486,61	0,00	0,00	0,00	
458111 BUDP MO RUE CORDON JOUY LE MOUTIER (5)	100 486,61	0,00	0,00	0,00	
458111 BUDP MO RUE CORDON JOUY LE MOUTIER (5)	100 486,61	0,00	0,00	0,00	
040 Travaux réalisés par le personnel du mandataire	0,00	0,00	0,00	0,00	
041 Opérations d'ordre à l'intérieur de la section	0,00	0,00	0,00	0,00	
Annulations sur dépenses (c) (6)	0,00	0,00	0,00	0,00	
<b>Dépenses nettes (a – c)</b>	<b>602 919,66</b>	<b>0,00</b>	<b>0,00</b>	<b>0,00</b>	
<b>RECETTES (b)</b>	<b>0,00</b>	<b>0,00</b>	<b>0,00</b>	<b>0,00</b>	
458211 Financement par le mandant et par d'autres tiers (7)	0,00	0,00	0,00	0,00	
040 Financement par le mandataire	0,00	0,00	0,00	0,00	
041 Financement par emprunt à la charge du tiers	0,00	0,00	0,00	0,00	
Annulations sur recettes (d) (6)	0,00	0,00	0,00	0,00	
<b>Recettes nettes (b - d)</b>	<b>0,00</b>	<b>0,00</b>	<b>0,00</b>	<b>0,00</b>	

N° opération : 12		Intitulé de l'opération : BUDP RUE PETITS PAS CHANTELOUP - RESIDENCES 78 91			Date de la délibération :
	Pour mémoire réalisations cumulées au 01/01/N (2)	RAR N-1 (3)	Nouveaux crédits votés	Total (4)	
<b>DEPENSES (a)</b>	<b>1 460,68</b>	<b>0,00</b>	<b>0,00</b>	<b>0,00</b>	
458112 BUDP RUE PETITS PAS CHANTELOUP LES VIGNES (5)	1 460,68	0,00	0,00	0,00	
040 Travaux réalisés par le personnel du mandataire	0,00	0,00	0,00	0,00	
041 Opérations d'ordre à l'intérieur de la section	0,00	0,00	0,00	0,00	
Annulations sur dépenses (c) (6)	0,00	0,00	0,00	0,00	
<b>Dépenses nettes (a – c)</b>	<b>1 460,68</b>	<b>0,00</b>	<b>0,00</b>	<b>0,00</b>	

N° opération : 12		Intitulé de l'opération : BUDP RUE PETITS PAS CHANTELOUP - RESIDENCES 78 91			Date de la délibération :
	Pour mémoire réalisations cumulées au 01/01/N (2)	RAR N-1 (3)	Nouveaux crédits votés	Total (4)	
<b>RECETTES (b)</b>	<b>0,00</b>	<b>0,00</b>	<b>0,00</b>	<b>0,00</b>	
<b>458212</b> Financement par le mandant et par d'autres tiers (7)	0,00	0,00	0,00	0,00	
<b>040</b> Financement par le mandataire	0,00	0,00	0,00	0,00	
<b>041</b> Financement par emprunt à la charge du tiers	0,00	0,00	0,00	0,00	
Annulations sur recettes (d) (6)	0,00	0,00	0,00	0,00	
<b>Recettes nettes (b - d)</b>	<b>0,00</b>	<b>0,00</b>	<b>0,00</b>	<b>0,00</b>	

N° opération : 13		Intitulé de l'opération : BUDP PARKING MAGNANVILLE			Date de la délibération :
	Pour mémoire réalisations cumulées au 01/01/N (2)	RAR N-1 (3)	Nouveaux crédits votés	Total (4)	
<b>DEPENSES (a)</b>	<b>0,00</b>	<b>0,00</b>	<b>0,00</b>	<b>0,00</b>	
<b>458113</b> BUDP PARKING MAGNANVILLE (5)	0,00	0,00	0,00	0,00	
<b>040</b> Travaux réalisés par le personnel du mandataire	0,00	0,00	0,00	0,00	
<b>041</b> Opérations d'ordre à l'intérieur de la section	0,00	0,00	0,00	0,00	
Annulations sur dépenses (c) (6)	0,00	0,00	0,00	0,00	
<b>Dépenses nettes (a – c)</b>	<b>0,00</b>	<b>0,00</b>	<b>0,00</b>	<b>0,00</b>	
<b>RECETTES (b)</b>	<b>0,00</b>	<b>0,00</b>	<b>0,00</b>	<b>0,00</b>	
<b>458213</b> Financement par le mandant et par d'autres tiers (7)	0,00	0,00	0,00	0,00	
<b>040</b> Financement par le mandataire	0,00	0,00	0,00	0,00	
<b>041</b> Financement par emprunt à la charge du tiers	0,00	0,00	0,00	0,00	
Annulations sur recettes (d) (6)	0,00	0,00	0,00	0,00	
<b>Recettes nettes (b - d)</b>	<b>0,00</b>	<b>0,00</b>	<b>0,00</b>	<b>0,00</b>	

N° opération : 14		Intitulé de l'opération : BUDP GYMNASSE DE VERNEUIL			Date de la délibération :
	Pour mémoire réalisations cumulées au 01/01/N (2)	RAR N-1 (3)	Nouveaux crédits votés	Total (4)	
<b>DEPENSES (a)</b>	<b>0,00</b>	<b>0,00</b>	<b>0,00</b>	<b>0,00</b>	
<b>458114</b> BUDP GYMNASSE DE VERNEUIL (5)	0,00	0,00	0,00	0,00	
<b>040</b> Travaux réalisés par le personnel du mandataire	0,00	0,00	0,00	0,00	
<b>041</b> Opérations d'ordre à l'intérieur de la section	0,00	0,00	0,00	0,00	
Annulations sur dépenses (c) (6)	0,00	0,00	0,00	0,00	
<b>Dépenses nettes (a – c)</b>	<b>0,00</b>	<b>0,00</b>	<b>0,00</b>	<b>0,00</b>	
<b>RECETTES (b)</b>	<b>0,00</b>	<b>0,00</b>	<b>0,00</b>	<b>0,00</b>	
<b>458214</b> Financement par le mandant et par d'autres tiers (7)	0,00	0,00	0,00	0,00	

N° opération : 14		Intitulé de l'opération : BUDP GYMNASE DE VERNEUIL		Date de la délibération :	
	Pour mémoire réalisations cumulées au 01/01/N (2)	RAR N-1 (3)	Nouveaux crédits votés	Total (4)	
040 Financement par le mandataire	0,00	0,00	0,00	0,00	
041 Financement par emprunt à la charge du tiers	0,00	0,00	0,00	0,00	
Annulations sur recettes (d) (6)	0,00	0,00	0,00	0,00	
<b>Recettes nettes (b - d)</b>	<b>0,00</b>	<b>0,00</b>	<b>0,00</b>	<b>0,00</b>	

N° opération : 15		Intitulé de l'opération : BUDP ENFOUISSEMENT ELECTRIQUE SEY		Date de la délibération :	
	Pour mémoire réalisations cumulées au 01/01/N (2)	RAR N-1 (3)	Nouveaux crédits votés	Total (4)	
<b>DEPENSES (a)</b>	<b>0,00</b>	<b>0,00</b>	<b>2 500 000,00</b>	<b>2 500 000,00</b>	
458115 BUDP ENFOUISSEMENT ELECTRIQUE SEY (5)	0,00	0,00	2 500 000,00	2 500 000,00	
040 Travaux réalisés par le personnel du mandataire	0,00	0,00	0,00	0,00	
041 Opérations d'ordre à l'intérieur de la section	0,00	0,00	0,00	0,00	
Annulations sur dépenses (c) (6)	0,00	0,00	0,00	0,00	
<b>Dépenses nettes (a – c)</b>	<b>0,00</b>	<b>0,00</b>	<b>2 500 000,00</b>	<b>2 500 000,00</b>	
<b>RECETTES (b)</b>	<b>0,00</b>	<b>0,00</b>	<b>2 500 000,00</b>	<b>2 500 000,00</b>	
458215 Financement par le mandant et par d'autres tiers (7)	0,00	0,00	2 500 000,00	2 500 000,00	
040 Financement par le mandataire	0,00	0,00	0,00	0,00	
041 Financement par emprunt à la charge du tiers	0,00	0,00	0,00	0,00	
Annulations sur recettes (d) (6)	0,00	0,00	0,00	0,00	
<b>Recettes nettes (b - d)</b>	<b>0,00</b>	<b>0,00</b>	<b>2 500 000,00</b>	<b>2 500 000,00</b>	

(1) Ouvrir un cadre par opération pour compte de tiers.

(2) Ensemble des réalisations connues (hors restes à réaliser).

(3) A remplir uniquement en cas de reprise des résultats de l'exercice précédent, soit après le vote du compte administratif, soit en cas de reprise anticipée des résultats.

(4) Total = Restes à réaliser N-1 + Nouveaux crédits votés.

(5) Inscrire le chapitre et la nature des travaux.

(6) Le chapitre 45 doit être détaillé conformément au plan de comptes, tant en dépenses qu'en recettes.

(7) Indiquer le chapitre.

<b>IV – ANNEXES</b>	<b>IV</b>
<b>ARRETE ET SIGNATURES</b>	<b>D2</b>

Nombre de membres en exercice : 140

Nombre de membres présents : 0

Nombre de suffrages exprimés : 0

VOTES :

Pour : 0

Contre : 0

Abstentions : 0

Date de convocation : 13/11/2020

Présenté par Le Président (1),

A Aubergenville, le 19/11/2020

Le Président,

Délibéré par l'assemblée (2), réunie en session ordinaire

A Aubergenville, le 19/11/2020

Les membres de l'assemblée délibérante (2),

---

Certifié exécutoire par Le Président (1), compte tenu de la transmission en préfecture, le , et de la publication le

A Aubergenville, le 19/11/2020

(1) Indiquer le maire ou le président de l'organisme.

(2) L'assemblée délibérante étant : Le Conseil Communautaire.

# DÉCISION MODIFICATIVE N°1

## EXERCICE 2020

Conseil communautaire du 19 novembre 2020



GRAND PARIS  
**SEINE  
& OISE**  
COMMUNAUTÉ URBAINE

Ce rapport vous présente chacune des décisions modificatives des crédits. Tous les budgets de la Communauté urbaine sont concernés à l'exception de celui des parcs d'activité économique.

## **1. Le budget principal**

Dans le cadre de cette décision modificative, les mouvements portant sur le budget principal s'élèvent globalement à **-9 398,5 K€**. En plus d'intégrer les recettes de fiscalité et des dotations notifiées par les services de l'Etat ainsi que divers ajustements techniques et régularisations, ils consistent à tenir compte des premiers impacts financiers de la crise sanitaire et à ajuster le budget d'investissement au regard de la capacité à faire de la communauté urbaine.

### **La section de fonctionnement :**

Les ajustements de la section de fonctionnement se montent globalement à +3 150,2 K€.

#### **- Les recettes de fonctionnement :**

	<b>Ouvertures de crédits</b>	<b>Diminutions de crédits</b>	<b>Solde</b>
Régularisations sur années antérieures	1 310 887	-152 000	1 158 887
Ajustements techniques	66 400	-66 400	0
Covid-19	142 430	-757 295	-614 865
Variations des prévisions	3 033 996	-427 861	2 606 135
<b>TOTAL RECETTES DE FONCTIONNEMENT</b>	<b>4 553 713</b>	<b>-1 403 556</b>	<b>3 150 157</b>

Les modifications impactant les recettes de fonctionnement intègrent :

- Des régularisations au titre d'années antérieures portant sur un montant global de +1 158,9 K€ dont +691,8 K€ au titre des attributions de compensation 2016 (+603,3 K€) et 2017 (+88,5 K€) ; 228,3 K€ pour le rattrapage de redevances dues par des délégataires et 238,8 K€ pour la régularisation de titres de recettes ;
- Des ajustements techniques consistant à refléter des redevances dues par des délégataires des piscines (virements entre chapitres de recettes pour 66,4 K€) ;
- Des impacts financiers de la crise sanitaire correspondant d'une part à une baisse des recettes attendues (-757,3 K€) et d'autre part à une participation de l'Etat pour l'achat de masques (142,4 K€) ;
- Des variations sur les prévisions de recettes : il s'agit de l'écart entre prévisions et réalisations pour une augmentation globale de + 2 606,1 K€ provenant principalement de recettes plus élevées prévues (dont +1 585 K€ suivant les recettes fiscales notifiées ; +511 K€ concernant les dotations/compensations ; +220 K€ attendus au titre des remboursements de l'assurance statutaire et +49 K€ pour les redevances d'occupation du domaine public).

#### **Focus sur les baisses de recettes induites par la crise sanitaire**

Les premières baisses de recettes sont chiffrées à -757,3 K€ dont :

- -335,3 K€ pour les recettes provenant des équipements sportifs (-297,9 K€) et culturels (-37,4 K€) ;
- -262 K€ de recettes liées aux déchets (-140 K€ pour la redevance spéciale déchets, -92 K€ au titre de la valorisation des déchets et -30 K€ concernant la vente de composteurs) ;
- -160 K€ pour la taxe de séjour.

Ces modifications se décomposent ainsi par chapitre :

		Ouvertures de crédits	Diminutions de crédits	Solde	Total chapitre de la DM
013	Variations des prévisions	220 000	0	220 000	220 000
70	Régularisations sur années antérieures	0	-152 000	-152 000	-670 875
	Ajustements techniques	0	-66 400	-66 400	
	Covid-19	0	-501 295	-501 295	
	Variations des prévisions	48 820	0	48 820	
73	Régularisations sur années antérieures	691 828	0	691 828	2 116 666
	Covid-19	0	-160 000	-160 000	
	Variations des prévisions	2 012 373	-427 535	1 584 838	
74	Covid-19	142 430	0	142 430	652 968
	Variations des prévisions	510 864	-326	510 538	
75	Régularisations sur années antérieures	568 256	0	568 256	597 656
	Ajustements techniques	66 400	0	66 400	
	Covid-19	0	-96 000	-96 000	
	Variations des prévisions	59 000	0	59 000	
77	Régularisations sur années antérieures	50 803	0	50 803	233 742
	Variations des prévisions	182 939	0	182 939	
	<b>TOTAL RECETTES DE FONCTIONNEMENT</b>	<b>4 553 713</b>	<b>-1 403 556</b>	<b>3 150 157</b>	<b>3 150 157</b>

- **Les dépenses de fonctionnement :**

	Ouvertures de crédits	Diminutions de crédits	Solde
Régularisations sur années antérieures	3 597 702	-183 399	3 414 303
Ajustements techniques	1 676 362	-163 816	1 512 546
Covid-19	1 432 550	-221 800	1 210 750
Variations des prévisions	1 670 682	-1 715 596	-44 914
Virement à la section d'investissement	0	-2 942 528	-2 942 528
<b>TOTAL DEPENSES DE FONCTIONNEMENT</b>	<b>8 377 296</b>	<b>-5 227 139</b>	<b>3 150 157</b>

Les modifications impactant les dépenses de fonctionnement se décomposent ainsi :

- De régularisations au titre d'années antérieures portant sur un montant global de +3 404,3 K€ dont 2 970 K€ au titre des attributions de compensation 2016 ; 171 K€ pour le rattrapage de dépenses 2019 ; 225 K€ pour des annulations de titres déchets et 48 K€ de remboursement de frais dans le cadre du protocole transactionnel sur les travaux d'Aqualude ;
- De ajustements techniques : des crédits complémentaires concernant la ventilation entre fonctionnement et investissement des attributions de compensation 2020 (+712,6 K€) et pour les dotations aux amortissements (+800 K€) ainsi que des virements de crédits entre chapitres de dépenses (163,8 K€) ;
- D'impacts financiers de la crise sanitaire : ils correspondent d'une part, à des dépenses supplémentaires ou nouvelles (+1 432,6 K€) et d'autres part, à une diminution de dépenses prévues (-221,8 K€) ;
- De variations sur des prévisions de dépenses : d'un montant net de -44,9 K€ concernant notamment l'intégration du SIERGEP (+64 K€), des dégrèvements TASCOT et GEMAPI (+21,9 K€) la subvention au budget annexe immobilier d'entreprises (+358 K€), les charges de personnel/élu/collaborateurs groupes d'élus (+130 K€), le virement « eaux pluviales » (-73,8 K€), la DSP Aquasport (+40 K€) et les provisions (-600 K€) ;

- Un virement à la section d'investissement en baisse de -2 942,5 K€.

Ces modifications se décomposent ainsi par chapitre :

		Ouvertures de crédits	Diminutions de crédits	Solde	Total chapitre de la DM
011	Régularisations sur années antérieures	178 000	0	178 000	1 829 778
	Ajustements techniques	4 750	-133 816	-129 066	
	Covid-19	983 400	-120 000	863 400	
	Variations des prévisions	1 136 040	-218 596	917 444	
012	Ajustements techniques	0	-4 750	-4 750	175 250
	Covid-19	140 000	0	140 000	
	Variations des prévisions	40 000	0	40 000	
014	Régularisations sur années antérieures	2 970 658	-399	2 970 259	3 682 907
	Ajustements techniques	712 546	0	712 546	
	Covid-19	0	-21 800	-21 800	
	Variations des prévisions	21 902	0	21 902	
65	Régularisations sur années antérieures	41 044	0	41 044	-140 650
	Ajustements techniques	133 816	-25 250	108 566	
	Covid-19	210 000	-40 000	170 000	
	Variations des prévisions	436 740	-897 000	-460 260	
656	Variations des prévisions	20 000	0	20 000	20 000
66	Variations des prévisions	16 000	0	16 000	16 000
67	Régularisations sur années antérieures	408 000	-183 000	225 000	309 400
	Ajustements techniques	25 250	0	25 250	
	Covid-19	99 150	-40 000	59 150	
68	Variations des prévisions	0	-600 000	-600 000	-600 000
042	Ajustements techniques	800 000	0	800 000	800 000
023	Virement à la section d'investissement	0	-2 942 528	-2 942 528	-2 942 528
	<b>TOTAL DEPENSES DE FONCTIONNEMENT</b>	<b>8 377 296</b>	<b>-5 227 139</b>	<b>3 150 157</b>	<b>3 150 157</b>

#### **Focus sur les impacts de la crise sanitaire concernant les dépenses de fonctionnement**

Des dépenses nouvelles ou supplémentaires pour un total de +1 433 K€ dont :

- 558 K€ de matériels de protection et d'hygiène (masques, gel hydroalcoolique, etc) ;
- 270 K€ concernant les déchets (collectes supplémentaires et dépôts sauvages) ;
- 210 K€ de contributions supplémentaires aux Syndicats d'îles de loisirs ;
- 155 K€ pour les équipements de protection individuelle des agents ;
- 140 K€ au titre d'une prime « Covid » versée à des agents ;
- 100 K€ de remboursements aux usagers des équipements sportifs et culturels.

Des baisses sur des dépenses prévues pour un montant global de -222 K€ dont :

- -95 K€ sur le carburant ;
- -80 K€ prévus pour les jeux olympiques de Tokyo (subventions pour les participants et prix pour les médaillés) ;
- -25 K€ pour les fournitures administratives ;
- -22 K€ concernant les reversements de taxe additionnelle à la taxe de séjour.



## La section d'investissement :

Dans le cadre de cette décision modificative, la section d'investissement s'équilibre globalement à -12 548,6 K€

### - Les dépenses d'investissement :

	Ouvertures de crédits	Diminutions de crédits	Solde
Régularisations sur années antérieures	1 569 146	-82 318	1 486 828
Ajustements techniques	14 794 269	-1 006 615	13 787 654
Covid-19	1 500 000	0	1 500 000
Variations des prévisions	3 081 404	-32 404 510	-29 323 106
<b>TOTAL DEPENSES D'INVESTISSEMENT</b>	<b>20 944 819</b>	<b>-33 493 443</b>	<b>-12 548 624</b>

Les modifications qui impactent les dépenses d'investissement se décomposent ainsi :

- De régularisations sur années antérieures : ouverture de 1 486,8 K€ nets dont 105 K€ au titre des attributions de compensation 2017 ; 843,3 K€ pour l'acquisition du Bâtiment industriel locatif (BIL) d'Achères et 600 K€ de travaux supplémentaires dans le cadre du protocole transactionnel Aqualude et -82,3 K€ pour la fibre optique ;
- Des ajustements techniques comptables : augmentation globale des crédits à hauteur de 13 787,7 K€ portant sur des crédits d'ordre pour des opérations patrimoniales (9 900 K€), des opérations d'enfouissements de réseau basse tension pour le compte du Syndicat d'Energie des Yvelines (SEY) (3 108 K€) ; d'autres opérations pour compte de tiers (80 K€) ; le déploiement de la fibre optique (699,7 K€) et des virements de crédits entre chapitres (122,6 K€) ;
- D'impacts financiers de la crise sanitaire : 1 500 K€ de contributions aux fonds de solidarité national (500 K€) et régional (1 000 K€) ;
- Des variations de prévisions sur les dépenses : il s'agit de l'écart entre la prévision et la réalisation pour une diminution globale des crédits à hauteur de -29 323,1 K€ dont :
  - +155 K€ pour l'intégration de capital de la dette du Syndicat intercommunal d'étude, de réalisation et de gestion d'une piscine à Meulan (SIERGE) ;
  - -740 K€ au titre de la subvention d'investissement à verser au budget annexe immobilier d'entreprises ;
  - -28 738,1 K€ concernant les autres dépenses d'équipement en raison d'une part, de décalages induits par la crise sanitaire et d'autre part, de la capacité à faire de la communauté urbaine dont notamment :
    - -16 448,7 K€ pour les espaces publics (dont -15 278,1 K€ au titre de la voirie) ;
    - -2 384,1 K€ s'agissant d'Eole ;
    - -1 921,4 K€ au titre des mobilités ;
    - -1 585,4 K€ portant sur les aires d'accueil des gens du voyage ;
    - -1 152 K€ relatifs à l'environnement ;
    - -1 132,5 K€ au titre des déchets ;
    - -1 145,4 K€ sur le patrimoine bâtiminaire et la logistique ;
    - -1 028,6 K€ concernant le système d'information ;
    - -590 K€ pour le logement.

Ces modifications se décomposent ainsi par chapitre :

		Ouvertures de crédits	Diminutions de crédits	Solde	Total chapitre de la DM
041	Ajustements techniques	9 900 000	0	9 900 000	9 900 000
10	Ajustements techniques	242 000	0	242 000	242 000
13	Régularisations sur années antérieures	125 812	0	125 812	196 692
	Ajustements techniques	70 880	0	70 880	
16	Variations des prévisions	155 000	0	155 000	155 000
20	Régularisations sur années antérieures	0	-82 318	-82 318	-1 805 842
	Ajustements techniques	717 349	-114 040	603 309	
	Variations des prévisions	872 690	-3 199 523	-2 326 833	
204	Ajustements techniques	1 250 000	0	1 250 000	413 274
	Covid-19	500 000	0	500 000	
	Variations des prévisions	167 714	-1 504 440	-1 336 726	
21	Régularisations sur années antérieures	843 334	0	843 334	-7 164 688
	Ajustements techniques	95 000	-8 575	86 425	
	Variations des prévisions	1 800 000	-9 894 447	-8 094 447	
23	Régularisations sur années antérieures	600 000	0	600 000	-17 985 060
	Ajustements techniques	19 040	-884 000	-864 960	
	Variations des prévisions	86 000	-17 806 100	-17 720 100	
27	Covid-19	1 000 000	0	1 000 000	1 000 000
458	Ajustements techniques	2 500 000	0	2 500 000	2 500 000
	<b>TOTAL DEPENSES D'INVESTISSEMENT</b>	<b>20 944 819</b>	<b>-33 493 443</b>	<b>-12 548 624</b>	<b>-12 548 624</b>

- **Les recettes d'investissement :**

	Ouvertures de crédits	Diminutions de crédits	Solde
Régularisations sur années antérieures	77 279	-3 687	73 592
Ajustements techniques	15 652 727	-352 527	15 300 200
Covid-19	0	0	0
Variations des prévisions	2 615 000	-8 271 410	-5 656 410
Besoin d'emprunt	0	-19 323 478	-19 323 478
Virement de la section de fonctionnement	0	-2 942 528	-2 942 528
<b>TOTAL RECETTES D'INVESTISSEMENT</b>	<b>18 345 006</b>	<b>-30 893 630</b>	<b>-12 548 624</b>

Les modifications impactant les recettes d'investissement se décomposent ainsi :

- De régularisations sur années antérieures : 73,6 K€ dont 77,3 K€ concernant des avances versées à l'EPAMSA et -3,7 K€ pour les attributions de compensation 2017 ;
- D'ajustements techniques comptables : augmentation globale de 15 300,2 K€ dont 800 K€ d'amortissements complémentaires ; 9 900 K€ pour des opérations comptables patrimoniales ; 712,6 K€ pour la ventilation entre fonctionnement et investissement des attributions de compensation 2020 ; 3 108 K€ concernant les opérations d'enfouissements de réseau basse tension pour le compte du SEY ; 80 K€ pour d'autres opérations pour compte de tiers ; 699,7 K€ concernant la fibre optique ;
- De variations de prévisions sur les recettes : il s'agit de l'écart entre la prévision et la réalisation pour une diminution globale de -5 656,4 K€ dont :
  - +2 560 K€ pour la vente du dépôt de bus ;
  - -8 216,4 K€ de subventions attendues notamment au titre de la voirie (-4 545,8 K€), des opérations de renouvellement urbain (-2 569,6 K€) de l'environnement (-360 K€ pour le cœur vert et -314 K€ pour le chauffage urbain) ainsi que des hubs de mobilité (-360 K€).
- Un virement de la section de fonctionnement en baisse de -2 942,5 K€ ;

- Un besoin prévisionnel d'emprunt en diminution de -19 323,5 K€ passant de 60 854,9 K€ à 41 531,4 K€ dont 31 400 K€ de restes à réaliser 2019

Ces modifications se décomposent ainsi par chapitre :

		Ouvertures de crédits	Diminutions de crédits	Solde	Total chapitre de la DM
040	Ajustements techniques	1 152 527	-352 527	800 000	800 000
041	Ajustements techniques	9 900 000	0	9 900 000	9 900 000
024	Variations des prévisions	2 560 000	0	2 560 000	2 560 000
13	Régularisations sur années antérieures	0	-3 687	-3 687	-7 507 551
	Ajustements techniques	712 546	0	712 546	
	Variations des prévisions	55 000	-8 271 410	-8 216 410	
204	Ajustements techniques	699 661	0	699 661	699 661
23	Régularisations sur années antérieures	77 279	0	77 279	685 279
	Ajustements techniques	608 000	0	608 000	
458	Ajustements techniques	2 579 993	0	2 579 993	2 579 993
16	Besoin d'emprunt	0	-19 323 478	-19 323 478	-19 323 478
021	Virement de la section de fonctionnement	0	-2 942 528	-2 942 528	-2 942 528
	<b>TOTAL RECETTES D'INVESTISSEMENT</b>	<b>18 345 006</b>	<b>-30 893 630</b>	<b>-12 548 624</b>	<b>-12 548 624</b>

## **2. Le budget annexe assainissement**

Les ajustements du budget annexe assainissement se montent globalement à -11,1 K€ : -155,3 K€ pour la section exploitation et +144,2 K€ concernant la section d'investissement.

### **La section d'exploitation :**

Elle comporte les ajustements suivants :

#### **- En recettes : -155,3 K€**

- Les produits des services sont globalement réduits de -370,8 K€ dont :
  - -331,8 K€ au titre de la participation pour le financement de l'assainissement collectif en raison de la crise sanitaire ;
  - -73,8 K€ pour le virement eaux pluviales provenant du budget principal ;
  - +29 K€ de recettes Voies navigables de France (VNF) ;
  - +5,8 K€ de régularisation de recettes sur les opérations pour compte de tiers ;
- Des produits financiers sont intégrés (97,3 K€) au titre de la convention financière avec Follainville-Dennemont concernant les échéances de dette transférées années 2018 à 2020 ;
- Les produits exceptionnels sont majorés de 80,6 K€ pour d'une part la correction du résultat d'assainissement transféré par la commune des Mureaux (77,3 K€) et d'autre part l'annulation d'un mandat sur un exercice antérieur (3,3 K€) ;
- Des crédits d'ordre complémentaires sont ouverts (37,6 K€) pour l'amortissement des subventions d'investissement reçues et la reprise sur l'amortissement de biens.

#### **- En dépenses : -155,3 K€**

- Les charges à caractère général sont globalement diminuées de -46,3 K€ dont :
  - +98,5 K€ induits par la crise sanitaire pour le compostage des boues des stations de Limay et Gargenville ;
  - -9 K€ pour l'entretien des terrasses de la station des Mureaux compte tenu de la crise sanitaire ;
  - -128 K€ de dépenses d'études/entretien réimputées en investissement ;
- Les autres charges de gestion courante sont majorées de +57,5 K€ pour traiter les admissions en non-valeur et les créances éteintes (43,7 K€ au total) et solder la convention de gestion avec la commune des Mureaux (13,8 K€) ;

- Les dotations aux amortissements sont réévaluées de +1 492 K€ à la suite de l'intégration de biens provenant des communes.

La section d'exploitation s'équilibre par une diminution du virement à la section d'investissement pour un montant de -1 658,5 K€.

### **La section d'investissement :**

Elle comporte les mouvements suivants :

- **En recettes : +144,2 K€**
  - L'ajustement du virement de la section de l'exploitation (-1 658,5 K€) ;
  - Des amortissements complémentaires suite à l'intégration de biens provenant des communes (+1 492 K€) ;
  - Le transfert de recettes d'investissement de la commune des Mureaux (+42,6 K€) ;
  - La régularisation du résultat d'investissement transféré par la commune des Mureaux (16,5 K€) ;
  - Des avances remboursables de l'Agence de l'eau (+242,5 K€).
- **En dépenses : +144,2 K€**
  - De dépenses d'études/entretien initialement imputées en section d'exploitation (128 K€) ;
  - Le remboursement de subventions à l'Agence de l'eau (6,5 K€) ;
  - De virements de crédits entre les chapitres 21 (+280 K€) et 23 (-280 K€) concernant des créations de branchements ;
  - L'ajustement des crédits prévus pour le schéma directeur d'assainissement d'Epône/Mézières (-42 K€) et les annonces de marchés publics (+5 K€) ;
  - Des crédits d'ordre complémentaires pour l'amortissement des subventions reçues (37,6 K€).

Des crédits sont également ouverts en dépenses et en recettes pour permettre la régularisation comptable de travaux effectués pour le compte de tiers (9,1 K€).

## **3. Le budget annexe eau potable**

Dans le cadre de cette décision modificative, les ajustements portant sur le budget annexe eau potable s'élèvent globalement à +201,1 K€.

### **La section d'exploitation**

D'un total de +350,9 K€, les mouvements de la section d'exploitation sont les suivants :

- **En recettes : +350,9 K€**
  - Les autres produits de gestion courantes sont en hausse de +339,7 K€ pour rattraper des loyers perçus auprès des opérations de télécommunications pour les antennes (258 K€) et des redevances dues par des délégataires (81,7 K€) ;
  - Les produits exceptionnels d'un montant de 11,2 K€ portent sur des trop versés ou diverses régularisations.
- **En dépenses : +350,9 K€**
  - Les charges à caractère général sont réévaluées de 79 K€ pour des achats d'eau ;
  - Les autres charges de gestion courante sont augmentées de +285,4 K€ pour permettre le reversement de la part assainissement au budget assainissement (175 K€) et de solder la convention de gestion avec la commune des Mureaux (110,4 K€) ;
  - Les charges exceptionnelles sont en hausse de +562,3 K€ pour corriger le résultat d'eau potable transféré par la commune des Mureaux.

La section d'exploitation s'équilibre par une diminution de l'autofinancement complémentaire à hauteur de -575,8 K€.

### **La section d'investissement :**

D'un montant total de -149,8 K€, les mouvements sur la section d'investissement se décomposent de la manière suivante :

- **En recettes : -149,8 K€**
  - o L'ajustement du virement de la section d'exploitation (-575,8 K€) ;
  - o L'intégration de subventions attendues de l'Agence de l'Eau (+426 K€).
- **En dépenses : -149,8 K€**
  - o La régularisation du résultat d'investissement transféré par la commune des Mureaux (+55,7 K€) ;
  - o De virements de crédits entre les chapitres 21 (+273 K€) et 23 (-273 K€) concernant des travaux sur les réseaux d'eau potable ;
  - o L'ajournement de travaux de renouvellement de réseaux sur le secteur Les Mureaux-Centre (-205,5 K€).

## **4. Le budget annexe immobilier d'entreprises :**

La décision modificative n° 1 exercice 2020 du budget annexe immobilier d'entreprises se chiffre à un total de -1 770,1 K€. Elle consiste à redimensionner ce budget annexe afin de prendre en compte d'une part la mise place de la DSP avec la Société publique locale Grand Paris Seine et Oise immobilier d'entreprises à compter de 2020 et d'autre part des reliquats antérieurs à 2020.

### **La section de fonctionnement :**

La section de fonctionnement comporte les mouvements suivants d'un montant de -1 194,6 K€ :

- **En dépenses : -1 194,6 K€**
  - o Les charges de gestion courante sont réévaluées (-600,9 K€) au regard du périmètre hors DSP et des reliquats antérieurs à 2020 ;
  - o Les autres charges de gestion courante sont dimensionnées (-10 K€) pour les admissions en non-valeur et créances éteintes ainsi que pour solder les conventions de gestion ;
  - o Les charges exceptionnelles sont ajustées (-51,7 K€) pour diverses régularisations ;
  - o Les charges financières sont complétées (+0,8 K€) au regard des dépenses prévisionnelles
  - o Les dotations aux amortissements sont réduites (-532,8 K€) au regard des biens en dehors du périmètre de la DSP conservés par la communauté urbaine.
- **En recettes : -1 194,6 K€**
  - o Les produits du service (17 K€) correspondent au remboursement par la SPL des dépenses que la communauté urbaine a continué à supporter dans l'attente de leur reprise contractuelle (location/maintenance de copieurs, frais postaux et de télécommunication, location de fontaine à eau) ;
  - o Les autres produits de gestion courante sont ajustés (-1 418,1 K€) à la hauteur des reliquats de loyers/charges antérieurs à 2020 ;
  - o Les produits financiers sont réévalués de +7,2 K€ compte tenu des sommes perçues au titre du contrat d'échange de taux d'intérêt ;
  - o Les produits exceptionnels enregistrent d'une part une annulation de mandat sur exercice antérieur (55,8 K€) et d'autre part du produit des cautions qui n'ont pu être restituées (51,9 K€) ;

- Les crédits d'ordre liés à l'amortissement des subventions d'investissement reçues pour le financement des immeubles d'entreprises sont supprimés (-266,4 K€) à la suite de la remise des biens correspondants à la SPL.

La section de fonctionnement est équilibrée par une augmentation de +358 K€ de la subvention prévisionnelle attendue du budget principal pour prendre en charge le déficit.

### **La section d'investissement :**

La section d'investissement enregistre les ajustements suivants d'un montant de -575,5 K€ :

**- En dépenses : -575,5 K€**

- Une avance sur travaux (20 K€) à verser à la SPL dans le cadre d'un mandat en application des dispositions de la DSP ;
- La suppression des crédits inscrits pour des travaux sur divers sites dans le périmètre de la DSP (-50 K€) ;
- La réduction des crédits prévus pour l'incubateur compte tenu du décalage de l'opération (-353 K€) ;
- La régularisation des cautions perçues (+54 K€) ;
- La suppression des crédits d'ordre inscrits pour l'amortissement des subventions d'investissement reçue (-266,4 K€) ;
- Des virements de crédits entre les chapitres 204 (-67,7 K€) et 20 (+67,7 K€) concernant la fibre optique.

**- En recettes : -575,5 K€**

- Les amortissements sont réduits (-532,8 K€) pour couvrir les biens conservés par la communauté urbaine ;
- La régularisation de l'emprunt relatif au BIL d'Achères (+843,3 K€) à la suite de l'acquisition de ce bâtiment ;
- La diminution des crédits ouverts pour les cautions reçues (-166 K€) ;
- La suppression de la subvention d'investissement attendue du budget principal pour équilibrer la section d'investissement (-740 K€).

Des crédits d'ordre à l'intérieur de la section sont ouverts en dépenses et en recettes (20 K€) compte tenu de l'avance sur travaux à verser à la SPL.

# CU GRAND PARIS SEINE & OISE

## Budget PRINCIPAL

Décision modificative n°1 - exercice 2020

	DEPENSES		BP 2020	DM1 2020	BG 2020	RECETTES		BP 2020	DM1 2020	BG 2020	
F O N C T .	011	Charges générales	93 952 052,00	1 829 778,00	95 781 830,00	013	Atténuations de charges	352 000,00	220 000,00	572 000,00	
	012	Charges de personnel	49 083 927,00	175 250,00	49 259 177,00	70	Produits des services	10 047 894,00	-670 875,00	9 377 019,00	
	014	Atténuations de produits	73 623 586,00	3 682 907,00	77 306 493,00	73	Impôts et taxes	194 668 368,00	2 116 666,00	196 785 034,00	
	65	Autres charges	37 803 398,00	-140 650,00	37 662 748,00	74	Dotations, subventions	57 613 973,00	652 968,00	58 266 941,00	
	656	Frais fonc. groupes élus	205 500,00	20 000,00	225 500,00	75	Autres produits	1 977 249,00	597 656,00	2 574 905,00	
	66	Charges financières	1 575 000,00	16 000,00	1 591 000,00	76	Produits financiers	49 230,00		49 230,00	
	67	Charges exceptionnelles	4 868 500,00	309 400,00	5 177 900,00	77	Produits exceptionnels	2 500,00	233 742,00	236 242,00	
	68	Dotation provision semi-budg	600 000,00		600 000,00						
	022	Dépenses imprévues fonc.				002	Résultat fonct. reporté	20 407 467,79		20 407 467,79	
	042	Opérations d'ordre entre sections	10 108 768,00	800 000,00	10 908 768,00	042	Opération ordre entre sections	127 581,00		127 581,00	
023	Autof. complémentaire	13 425 531,79	-3 542 528,00	9 883 003,79							
Total dépenses fonctionnement			285 246 262,79	3 150 157,00	288 396 419,79	Total recettes fonctionnement			285 246 262,79	3 150 157,00	288 396 419,79
I N V E S T .	040	Opération ordre entre sections	127 581,00		127 581,00	021	Autof. complémt.	13 425 531,79	-3 542 528,00	9 883 003,79	
						040	Opérations d'ordre entre sections	10 108 768,00	800 000,00	10 908 768,00	
	041	Opérations patrimoniales	6 400 000,00	9 900 000,00	16 300 000,00	041	Opérations patrimoniales	6 400 000,00	9 900 000,00	16 300 000,00	
	020	Dépenses imprévues inv.				024	Produits de cession	2 883 921,00	2 560 000,00	5 443 921,00	
	10	Dotations et fonds divers	200 000,00	242 000,00	442 000,00	10	Dotations et fonds divers	17 147 721,71		17 147 721,71	
	13	Subv. invt. reçues	285,00	196 692,00	196 977,00	13	Subv. invt. reçues	38 149 652,05	-7 507 551,00	30 642 101,05	
	204	Subv. invt. versées	8 174 153,66	413 274,00	8 587 427,66	204	Subv. invt. versées		699 661,00	699 661,00	
	20	Immob. incorporelles	16 789 230,00	-1 305 842,00	15 483 388,00	20	Immob. incorporelles				
	21	Immob. corporelles	36 969 153,30	-7 064 688,00	29 904 465,30	21	Immob. corporelles				
	23	Travaux	65 465 373,54	-19 185 060,00	46 280 313,54	23	Travaux		685 279,00	685 279,00	
	26	Immob. financières	409 516,00		409 516,00						
	27	Autres immob. financières	51 750,00	1 000 000,00	1 051 750,00	27	Autres immob. financières	51 750,00		51 750,00	
	4581	Op. sous mandat (dépenses)	504 376,44	2 500 000,00	3 004 376,44	4582	Op. sous mandat (recettes)	574 328,16	2 579 993,00	3 154 321,16	
	16	Remboursement dette / cautions	6 453 630,69	155 000,00	6 608 630,69	16	Emprunts et avances	60 854 904,44	-19 323 478,00	41 531 426,44	
	16449	Emprunt revolving	8 000 000,00		8 000 000,00	16449	Emprunt revolving	8 000 000,00		8 000 000,00	
001	Solde d'exécution	8 051 527,52		8 051 527,52							
Total dépenses investissement			157 596 577,15	-13 148 624,00	144 447 953,15	Total recettes investissement			157 596 577,15	-13 148 624,00	144 447 953,15
TOTAL DEPENSES			442 842 839,94	-9 998 467,00	432 844 372,94	TOTAL RECETTES			442 842 839,94	-9 998 467,00	432 844 372,94

# CU GRAND PARIS SEINE & OISE

## Budget annexe ASSAINISSEMENT

Décision modificative n°1 - exercice 2020

	DEPENSES		BP 2020	DM1 2020	BG 2020	RECETTES		BP 2020	DM1 2020	BG 2020
EXPLOITATION	011	Frais généraux	14 203 006,00	-46 317,00	14 156 689,00	013	Remb. charges pers.			
	012	Frais de personnel	2 228 122,00		2 228 122,00	70	Produits du service	26 523 587,00	-370 839,00	26 152 748,00
	014	Reverst AESN				74	Dotations, subventions	490 000,00		490 000,00
	65	Autres charges	22 020,00	57 543,00	79 563,00	75	Autres produits			
	66	Frais financiers	1 044 000,00		1 044 000,00	76	Produits financiers		97 287,00	97 287,00
	67	Charges exceptionnelles	1 831 801,19		1 831 801,19	77	Produits exceptionnels	238 768,00	80 621,00	319 389,00
	68	Dotations provisions sb								
						002	Résultat fonct. reporté	10 270 594,19		10 270 594,19
	042	Dotations amortiss.	12 800 907,00	1 492 000,00	14 292 907,00	042	Quote part subv transférées	4 319 835,00	37 609,00	4 357 444,00
	023	Autof. complémentaire	9 712 928,00	-1 658 548,00	8 054 380,00					
	Total dépenses exploitation		41 842 784,19	-155 322,00	41 687 462,19	Total recettes exploitation		41 842 784,19	-155 322,00	41 687 462,19
INVESTISSEMENT										
	040	Subv invest transférées	4 319 835,00	37 609,00	4 357 444,00	021	Autof. complément.	9 712 928,00	-1 658 548,00	8 054 380,00
						040	Amortissements	12 800 907,00	1 492 000,00	14 292 907,00
	041	Opérations patrimoniales	1 100 000,00		1 100 000,00	041	Opérations patrimoniales	1 100 000,00		1 100 000,00
	10	Réserves				10	Réserves	11 687 126,91	59 149,00	11 746 275,91
	13	Subventions		6 500,00	6 500,00	13	Subventions	7 502 320,34		7 502 320,34
	20	Immob. incorporelles	5 151 753,13	116 000,00	5 267 753,13					
	21	Immob. corporelles	1 331 709,90	255 000,00	1 586 709,90					
	23	Travaux	26 706 918,38	-280 000,00	26 426 918,38					
	27	Autres immob. financières	16 000,00		16 000,00	27	Autres immob. financières			
	4581	Op. sous mandat (dépenses)	1 821 663,00	9 074,00	1 830 737,00	4582	Op. sous mandat (recettes)	1 268 393,00	9 074,00	1 277 467,00
16	Capital de la dette	3 716 000,00		3 716 000,00	16	Emprunts et avances		242 508,00	242 508,00	
166	Refinancement dette				166	Refinancement dette				
					001	Solde d'exécution	92 204,16		92 204,16	
	Total dépenses investissement		44 163 879,41	144 183,00	44 308 062,41	Total recettes investissement		44 163 879,41	144 183,00	44 308 062,41
	TOTAL	DEPENSES	86 006 663,60	-11 139,00	85 995 524,60	TOTAL	RECETTES	86 006 663,60	-11 139,00	85 995 524,60



# CU GRAND PARIS SEINE & OISE

## Budget annexe EAU POTABLE

Décision modificative n°1 - exercice 2020

	DEPENSES	BP 2020	DM1 2020	BG 2020		RECETTES	BP 2020	DM1 2020	BG 2020
E X P L O I T	011 Frais généraux	3 392 000,00	79 000,00	3 471 000,00	013 Remb. charges pers.				
	012 Frais de personnel	668 987,00		668 987,00	70 Produits du service	9 599 000,00			9 599 000,00
	014 Reverst AESN	700 000,00		700 000,00	74 Subventions				
	65 Autres charges	2 060 000,00	285 354,00	2 345 354,00	75 Autres produits	118 000,00	339 700,00		457 700,00
	66 Frais financiers	101 000,00		101 000,00	77 Produits exceptionnels		11 200,00		11 200,00
	67 Charges exceptionnelles	125 000,00	562 326,00	687 326,00					
	68 Dotations provisions sb				002 Résultat fonct. reporté	4 772 097,44			4 772 097,44
	042 Dotations amortissements	2 187 865,00		2 187 865,00	042 Reprise provisions budg.				
	023 Autof. complémentaire	5 978 745,44	-575 780,00	5 402 965,44	042 Quote part subv transférées	724 500,00			724 500,00
	<b>Total dépenses d'exploitation</b>	<b>15 213 597,44</b>	<b>350 900,00</b>	<b>15 564 497,44</b>	<b>Total recettes d'exploitation</b>	<b>15 213 597,44</b>	<b>350 900,00</b>	<b>15 564 497,44</b>	
I N V E S T	040 Subv invest transférées	724 500,00		724 500,00	021 Autof. complément.	5 978 745,44	-575 780,00		5 402 965,44
	040 Provisions budgétaires				040 Amortissements	2 187 865,00			2 187 865,00
	041 Opérations patrimoniales	200 000,00		200 000,00	041 Opérations patrimoniales	200 000,00			200 000,00
	10 Réserves		55 742,00	55 742,00	10 Réserves	4 410 039,91			4 410 039,91
	20 Immob. incorporelles	1 432 480,00		1 432 480,00	13 Subventions	32 008,66	426 000,00		458 008,66
	21 Immob. corporelles	434 230,44	273 200,00	707 430,44					
	23 Travaux	15 937 409,34	-478 722,00	15 458 687,34					
	16 Capital de la dette	590 000,00		590 000,00	16 Emprunts et avances	9 553 389,56			9 553 389,56
	001 Solde d'exécution	3 043 428,79		3 043 428,79					
	<b>Total dépenses investissement</b>	<b>22 362 048,57</b>	<b>-149 780,00</b>	<b>22 212 268,57</b>	<b>Total recettes investissement</b>	<b>22 362 048,57</b>	<b>-149 780,00</b>	<b>22 212 268,57</b>	
	<b>TOTAL DEPENSES</b>	<b>37 575 646,01</b>	<b>201 120,00</b>	<b>37 776 766,01</b>	<b>TOTAL RECETTES</b>	<b>37 575 646,01</b>	<b>201 120,00</b>	<b>37 776 766,01</b>	

# CU GRAND PARIS SEINE & OISE

## Budget annexe IMMOBILIER D'ENTREPRISES

Décision modificative n°1 - exercice 2020

	DEPENSES	BP 2020	DM1 2020	BG 2020		RECETTES	BP 2020	DM1 2020	BG 2020
F O N C T .	011 Charges générales	1 781 258,00	-600 878,00	1 180 380,00	70	Produits des services		17 000,00	17 000,00
	012 Charges de personnel				74	Dotations, subventions			
	014 Atténuations de produits				75	Autres produits	1 731 400,00	-1 418 100,00	313 300,00
	65 Autres charges	73 000,00	-10 000,00	63 000,00		"Subvention" budget principal	558 000,00	358 000,00	916 000,00
	66 Charges financières	82 000,00	800,00	82 800,00	76	Produits financiers	4 000,00	7 240,00	11 240,00
	67 Charges exceptionnelles	52 236,70	-51 708,00	528,70	77	Produits exceptionnels		107 667,00	107 667,00
					002	Résultat fonct. reporté	1 841,70		1 841,70
	042 Opérations d'ordre entre sections	573 180,00	-532 840,00	40 340,00	042	Opération ordre entre sections	266 433,00	-266 433,00	
	023 Autof. complémentaire								
	<b>Total dépenses fonctionnement</b>	<b>2 561 674,70</b>	<b>-1 194 626,00</b>	<b>1 367 048,70</b>		<b>Total recettes fonctionnement</b>	<b>2 561 674,70</b>	<b>-1 194 626,00</b>	<b>1 367 048,70</b>
I N V E S T .	040 Opération ordre entre sections	266 433,00	-266 433,00		021 Autof. complém.				
	041 Opérations patrimoniales		20 000,00	20 000,00	040	Opérations d'ordre entre sections	573 180,00	-532 840,00	40 340,00
					041	Opérations patrimoniales		20 000,00	20 000,00
	204 Subv. invt. versées	67 684,00	-67 684,00		10	Dotations et fonds divers			
	20 Immob. incorporelles	79 540,00	67 684,00	147 224,00	13	Subv. invt. budget principal	740 000,00	-740 000,00	
	21 Immob. corporelles	823 493,63	-403 073,00	420 420,63	20	Immob. incorporelles			
	23 Travaux		20 000,00	20 000,00	21	Immob. corporelles			
					23	Travaux			
	16 Remboursement dette / cautions	477 566,57	54 000,00	531 566,57	16	Emprunts et avances	230 000,00	677 334,00	907 334,00
					001	Solde d'exécution	171 537,20		171 537,20
	<b>Total dépenses investissement</b>	<b>1 714 717,20</b>	<b>-575 506,00</b>	<b>1 139 211,20</b>		<b>Total recettes investissement</b>	<b>1 714 717,20</b>	<b>-575 506,00</b>	<b>1 139 211,20</b>
	<b>TOTAL DEPENSES</b>	<b>4 276 391,90</b>	<b>-1 770 132,00</b>	<b>2 506 259,90</b>		<b>TOTAL RECETTES</b>	<b>4 276 391,90</b>	<b>-1 770 132,00</b>	<b>2 506 259,90</b>

IV – ANNEXES	IV
ARRETE ET SIGNATURES	D2

Nombre de membres en exercice : 141

Nombre de membres présents : 115

Nombre de suffrages exprimés : 127

VOTES :

Pour : 126

Contre : 1

Abstentions : 4

Date de convocation : 13/11/2020

Présenté par Le Président (1),  
A Aubergenville, le 19/11/2020  
Le Président,

Délibéré par l'assemblée (2), réunie en session ordinaire  
A Aubergenville, le 19/11/2020  
Les membres de l'assemblée délibérante (2),

Certifié exécutoire par Le Président (1), compte tenu de la transmission en préfecture, le 26/11/2020, et de la publication le 26/11/2020  
A Aubergenville, le 19/11/2020

(1) Indiquer le maire ou le président de l'organisme.

(2) L'assemblée délibérante étant : Le Conseil Communautaire.




# EUILLE D'EMARGEMENT - DM1 2020 - BUDGET PRINCIPAL

CONSEIL DE LA COMMUNAUTE URBAINE  
GRAND PARIS SEINE & OISE DU 19 NOVEMBRE 2020






NOM	PRÉNOM	COMMUNE	EMARGEMENT	POUVOIR A
AIT	Eddie	CARRIERES-SOUS-POISSY		
ALAVI	Laurence	ANDRESY		
ANCELOT	Serge	AUFFREVILLE-BRASSEUIL		
AOUN	Cédric	TRIEL-SUR-SEINE		B. VOILET
ARENOU	Catherine	CHANTELOUP-LES-VIGNES		
AUFRECHTER	Fabien	VERNEUIL-SUR-SEINE		
AUJAY	Nathalie	MANTES-LA-JOLIE		Pouvoir à Jean-Luc SANTINI
BARRON	Philippe	CARRIERES-SOUS-POISSY		
BEDIER	Pierre	MANTES-LA-JOLIE		
BEGUIN	Gérard	SAILLY		Di BERENARDI
BENHACOUN	Ari	MANTES-LA-VILLE		Pouvoir à Sami DAMERGY
BERTRAND	Alain	JOUY-MAUVOISIN		



BISCHEROUR	Albert	LES MUREAUX		
BLONDEL	Mireille	LES MUREAUX		
BOUDET	Maurice	ROLLEBOISE		
BOUTON	Rémy	ARNOUVILLE-LES-MANTES		
BREARD	Jean-Claude	VAUX-SUR-SEINE		
BROSSE	Laurent	CONFLANS-SAINT-HONORINE		
BRUSSEAUX	Pascal	GUERNES		
CALLONNEC	Gaël	CONFLANS-SAINT-HONORINE		
CHAMPAGNE	Stephan	SAINT-MARTIN-LA-GARENNE		
CHARBIT	Jean-Christophe	AULNAY-SUR-MAULDRE		
CHARNALLET	Hervé	ORGEVAL		
COGNET	Raphaël	MANTES-LA-JOLIE		
COLLADO	Pascal	VERNOUILLET		
CONTE	Karine	POISSY		
DAFF	Amadou Talla	MANTES-LA-JOLIE		

DAMERGY	Sami	MANTES-LA-VILLE		
DANFAKHA	Papa Waly	LES MUREAUX		
<b>DAUGE</b>	<b>Patrick</b>	<b>GUITRANCOURT</b>		<b>Pouvoir à Raphaël COGNET</b>
DAZELLE	François	ACHERES		
DE LAURENS	Benoît	CHAPET		
DE PORTES	Sophie	CONFLANS-SAINTÉ-HONORINE		
DEBRAY-GYRARD	Annie	ACHERES		
<b>DEBUISSER</b>	<b>Michèle</b>	<b>POISSY</b>		<b>Pouvoir à Karine CONTE</b>
DELRIEU	Christophe	CARRIERES-SOUS-POISSY		
DEVEZE	Fabienne	MORAINVILLIERS		
DI BERNARDO	Maryse	LA FALAISE		
DIOP	Dieynaba	LES MUREAUX		
DOS SANTOS	Sandrine	POISSY		
DUBOIS	Christel	MANTES-LA-JOLIE		
DUMOULIN	Cécile	LIMAY		






DUMOULIN	Pierre-Yves	ROSNY-SUR-SEINE		
EL ASRI	Sabah	MANTES-LA-VILLE		
EL HAIMER	Khattari	MANTES-LA-JOLIE		Pouvoir à Amadou DAFF
FAVROU	Paulette	TESSANCOURT-SUR-AUBETTE		Pouvoir à Jean-Luc GRIS
FONTAINE	Franck	MEZIERES-SUR-SEINE		
FORAY-JEAMMOT	Albane	MANTES-LA-JOLIE		
GARAY	François	LES MUREAUX		
GASSAMA	Aliou	MANTES-LA-JOLIE		
GIRAUD	Lionel	ISSOU		
GODARD	Carole	VERNEUIL-SUR-SEINE		
GRIMAUD	Lydie	POISSY		
GRIS	Jean-Luc	GAILLON-SUR-MONTCIENT		
GUIDECOQ	Christine	CONFLANS-SAINT-HONORINE		
GUILLAUME	Cédric	JUZIERS		
HAMARD	Patricia	LES MUREAUX		

HERVIEUX	Edwige	MANTES-LA-JOLIE		
HERZ	Marc	ECQUEVILLY		
HONORE	Marc	ACHERES		
HOULLIER	Véronique	LES ALLUETS-LE-ROI	 	
JAMMET	Marc	MANTES-LA-JOLIE		
JAUNET	Suzanne	ACHERES		
JEANNE	Stéphane	OINVILLE-SUR-MONTCIENT		
JOREL	Thierry	FONTENAY-SAINT-PERE		
JOSSEAUME	Dominique	FONTENAY-MAUVOISIN		
JUMEAUCOURT	Philippe	MERICOURT		
KAUFMANN	Karine	MEDAN		Pouvoir à Franck FONTAINE
KERIGNARD	Sophie	TRIEL-SUR-SEINE		
KHARJA	Latifa	CHANTELOUP-LES-VIGNES		Pouvoir à Sophie KERIGNARD
KOEING FILSIKA	Honorine	LES MUREAUX		
LAIGNEAU	Jean-Pierre	VILLENNES-SUR-SEINE		

















LANGLOIS	Jean-Claude	JUMEAUVILLE		
LAVANCIER	Sébastien	FOLLAINVILLE-DENNEMONT		
LAVIGOGNE	Jacky	SOINDRES		Pouvoir à Pascal POYER
LE GOFF	Séverine	FLACOURT		
LEBOUC	Michel	MAGNANVILLE		
LÉCOLE	Gilles	AUBERGENVILLE		
LEFRANC	Christophe	POISSY		
LEMARIE	Lionel	FAVRIEUX		
LEPINTE	Fabrice	GOUSSONVILLE		
LITTIÈRE	Mickaël	CONFLANS-SAINT-HONORINE		
LONGEAULT	François	CHANTELOUP-LES-VIGNES		
MACKOWIAK	Ghyslaine	LIMAY		
MADEC	Isabelle	ANDRESY		
MALAIS	Anne-Marie	GARGENVILLE		
MARIAGE	Joël	LE TERTRE-SAINT-DENIS		

MARTIN	Nathalie	POISSY		Pouvoir à Christine GUIDECOQ
MARTINEZ	Paul	BUCHELAY		
MARTINEZ	Didier	PORCHEVILLE		
MAUREY	Daniel	BOINVILLE-EN-MANTOIS		Pouvoir à Paul MARTINEZ
MEISENS	Olivier	VERNEUIL-SUR-SEINE		
MEMISOGU	Ergin	MEULAN-EN-YVELINES		
MERY	Françoise Guylaine	CARRIERES-SOUS-POISSY		
MERY	Philippe	FLINS-SUR-SEINE		
MEUNIER	Patrick	POISSY		
MOISAN	Bernard	BREUIL-BOIS-ROBERT		
MONNIER	Georges	POISSY		
MONTANGERAND	Thierry	AUBERGENVILLE		
MOREAU	Jean-Marie	VERNEUIL-SUR-SEINE		
MORILLON	Atika	MANTES-LA-JOLIE		
MOUTENOT	Laurent	CONFLANS-SAINT-HONORINE		



MULLER	Guy	EPONE		
NAUTH	Cyril	MANTES-LA-VILLE		
NEDJAR	Djamel	LIMAY		
NICOLAS	Christophe	EVEQUEMONT		
NICOT	Jean-Jacques	POISSY		
OLIVE	Karl	POISSY		
OLIVIER	Sabine	BOUAFLE		
OURS-PRISBIL	Gérard	MOUSSEAUX-SUR-SEINE		
PELATAN	Gaëlle	VERNOUILLET		Pouvoir à Mickaël LITTIERE
PERNETTE	Philippe	MONTALET-LE-BOIS		
PERRON	Yann	GARGENVILLE		
PEULVAST-BERGEAL	Annette	MANTES-LA-VILLE		
PHILIPPE	Carole	MANTES-LA-JOLIE		
PIERRET	Dominique	DROCOURT		
PLACET	Evelyne	GUERVILLE		

POURCHE	Fabrice	HARDRICOURT		
POYER	Pascal	PERDREAUVILLE		
PRELOT	Charles	CONFLANS-SAINT- HONORINE		
PRIMAS	Sophie	AUBERGENVILLE		
QUIGNARD	Martine	LAINVILLE-EN-VEXIN		
REBREYEND	Marie-Claude	CONFLANS-SAINT- HONORINE		
REYNAUD-LEGER	Jocelyne	VERT	Abs 	Sabine OLIVIER
RIOU	Hervé	LES MUREAUX		
RIPART	Jean-Marie	JAMVILLE	Absent	Pouvoir à Jean-Luc GRIS
ROULOT	Eric	LIMAY		
SAINZ	Luis	LES MUREAUX		
SANTINI	Jean-Luc	MANTES-LA-JOLIE		
SATHOUD	Innocente Félicité	CONFLANS-SAINT- HONORINE		
SIMON	Josiane	CONFLANS-SAINT- HONORINE		
SMAANI	Aline	POISSY		



TANGUY	Jacques	ACHERES		
TELLIER	Martine	BRUEIL-EN-VEXIN		Pouvoir à Stéphane JEANNE
TURPIN	Dominique	NEZEL		
VIREY	Louis-Armand	ACHERES		
VOILLOT	Bérengère	TRIEL-SUR-SEINE		
VOYER	Jean-Michel	HARGEVILLE		Pouvoir à Dominique PIERRET
WASTL	Lionel	ANDRESY		
ZAMMIT-POPESCU	Cécile	MEULAN-EN-YVELINES		
ZUCCARELLI	Fabrice	MEZY-SUR-SEINE		